



|                                                 |                                              |
|-------------------------------------------------|----------------------------------------------|
| PROCESSO                                        | Protocolo SICCAU nº 1344824/2021             |
| INTERESSADO                                     | Gerência Administrativa Financeira do CAU/RS |
| ASSUNTO                                         | Balancete CAU/RS – Maio 2021                 |
| <b>DELIBERAÇÃO PLENÁRIA DPO/RS Nº 1328/2021</b> |                                              |

Homologa o balancete mensal do CAU/RS referente a maio de 2021.

O PLENÁRIO DO CONSELHO DE ARQUITETURA E URBANISMO DO RIO GRANDE DO SUL – CAU/RS no exercício das competências e prerrogativas de que trata o artigo 29, inciso XVIII do Regimento Interno do CAU/RS reunido ordinariamente através de sistema de deliberação remota, conforme determina a Deliberação Plenária DPO/RS Nº 1155/2020, no dia 30 de julho de 2021, após análise do assunto em epígrafe, e

Considerando o inciso X do art. 34 da Lei 12.378/2010, o qual determina que compete aos CAUs “deliberar sobre assuntos administrativos e financeiros (...)”

Considerando que compete ao CAU/RS “deliberar sobre as matérias administrativas e financeiras de interesse do CAU/RS”, conforme inciso XI do art. 3º do seu Regimento Interno;

Considerando a Deliberação CPFI-CAU/RS nº 027/2021, que aprovou o balancete mensal do CAU/RS referente ao mês de maio de 2021;

**DELIBEROU por:**

1. Homologar o balancete mensal do CAU/RS referente a maio de 2021, conforme relatório anexo a esta deliberação;
2. Encaminhar esta deliberação à Gerência Administrativa Financeira para encaminhamentos necessários.

Esta deliberação entra em vigor na data de sua publicação.

Com 19 (dezenove) votos favoráveis, das conselheiras Ana Paula Schirmer dos Santos Cristina Gioconda Bastos Langer, Deise Flores Santos, Evelise Jaime de Menezes, Gislaine Vargas Saibro, Ingrid Louise de Souza Dahm, Lidia Glacir Gomes Rodrigues, Marcia Elizabeth Martins, Marília Pereira de Ardovino Barbosa e Orildes Tres e dos conselheiros Carlos Eduardo Mesquita Pedone, Emilio Merino Dominguez, Fabio Muller, Fausto Henrique Steffen, Pedro Xavier De Araujo, Rafael Ártico, Rinaldo Ferreira Barbosa, Rodrigo Rintzel e Rodrigo Spinelli e 02 (duas) ausências, da conselheira Nubia Margot Menezes Jardim e do conselheiro Carlos Eduardo Iponema Costa.

Porto Alegre – RS, 30 de julho de 2021.

TIAGO HOLZMANN DA SILVA  
Presidente do CAU/RS

**122ª REUNIÃO PLENÁRIA ORDINÁRIA DO CAU/RS****Votação da Deliberação Plenária DPO-RS nº 1328/2021 - Protocolo nº 1344824/2021**

| Nome                                    | Voto Nominal |
|-----------------------------------------|--------------|
| 1. Ana Paula Schirmer dos Santos        | Favorável    |
| 2. Carlos Eduardo Iponema Costa         | Ausência     |
| 3. Carlos Eduardo Mesquita Pedone       | Favorável    |
| 4. Cristina Gioconda Bastos Langer      | Favorável    |
| 5. Deise Flores Santos                  | Favorável    |
| 6. Emilio Merino Dominguez              | Favorável    |
| 7. Evelise Jaime de Menezes             | Favorável    |
| 8. Fabio Muller                         | Favorável    |
| 9. Fausto Henrique Steffen              | Favorável    |
| 10. Gislaine Vargas Saibro              | Favorável    |
| 11. Ingrid Louise de Souza Dahm         | Favorável    |
| 12. Lidia Glacir Gomes Rodrigues        | Favorável    |
| 13. Marcia Elizabeth Martins            | Favorável    |
| 14. Marilia Pereira de Ardovino Barbosa | Favorável    |
| 15. Nubia Margot Menezes Jardim         | Ausência     |
| 16. Orildes Tres                        | Favorável    |
| 17. Pedro Xavier De Araujo              | Favorável    |
| 18. Rafael Ártico                       | Favorável    |
| 19. Rinaldo Ferreira Barbosa            | Favorável    |
| 20. Rodrigo Rintzel                     | Favorável    |
| 21. Rodrigo Spinelli                    | Favorável    |

**Histórico da votação:****Plenária Ordinária nº 122****Data: 30/07/2021****Matéria em votação: DPO-RS 1328/2021 – Balancete CAU/RS – Maio 2021.****Resultado da votação:** Favoráveis (19) Ausências (02) Total (21)**Ocorrências:** Votos registrados com chamada nominal.**Secretária da Reunião: Josiane Cristina Bernardi****Presidente da Reunião: Tiago Holzmann da Silva**



Porto Alegre, 30 de junho de 2021.

**Relatório Contábil 05/2021**

Após análise do Balancete do mês de maio de 2021, passamos a demonstrar a situação orçamentária e financeira:

**1. Execução Orçamentária****Receita**

A receita arrecadada até maio de 2021 atingiu o valor de R\$ 7.058.628,43, que corresponde a 40,23% da Receita Orçamentária prevista para o exercício, que é de R\$ 17.547.627,88.

|                    | Orçada               | Arrecadada          | %             |
|--------------------|----------------------|---------------------|---------------|
| Receita Corrente   | 13.989.821,88        | 7.058.628,43        | 50,46%        |
| Receita de Capital | 3.557.806,00         | -                   | 0,00%         |
| <b>Total</b>       | <b>17.547.627,88</b> | <b>7.058.628,43</b> | <b>40,23%</b> |

\* Receita de Capital orçada refere-se a superávit de exercícios anteriores, por se tratarem de receitas de exercícios anteriores não são arrecadadas novamente.

**Despesa**

A despesa liquidada até maio de 2021 atingiu o valor de R\$ 4.849.610,47, que corresponde a 27,64% da Despesa Orçamentária prevista para o exercício, que é de R\$ 17.547.627,88.

|                    | Orçada               | Liquidada           | %             |
|--------------------|----------------------|---------------------|---------------|
| Despesa Corrente   | 15.889.821,88        | 4.787.258,84        | 30,13%        |
| Despesa de Capital | 1.657.806,00         | 62.351,63           | 3,76%         |
| <b>Total</b>       | <b>17.547.627,88</b> | <b>4.849.610,47</b> | <b>27,64%</b> |

**Resultado Orçamentário**



Comparando a Receita Arrecadada com a Despesa liquidada até maio de 2021, constatou-se um Superávit Orçamentário no valor de R\$ 2.209.017,96.

|                    | Corrente     | Capital     | Total        |
|--------------------|--------------|-------------|--------------|
| Receita Arrecadada | 7.058.628,43 | -           | 7.058.628,43 |
| Despesa Liquidada  | 4.787.258,84 | 62.351,63   | 4.849.610,47 |
| Resultado          | 2.271.369,59 | - 62.351,63 | 2.209.017,96 |

\* **Resultado Primário:** Receita Corrente (-) Despesa Corrente  
\* **Resultado Orçamentário:** Receita Corrente (+) Receita de Capital (-) Despesa Corrente (-) Despesa de Capital

## 2. Resultado Patrimonial

Até maio de 2021 o Superávit Patrimonial foi de R\$ 2.481.298,15, conforme demonstrado abaixo:

|                                      |                |
|--------------------------------------|----------------|
| (+) Variação Patrimonial Aumentativa | 7.744.225,19   |
| (-) Variação Patrimonial Diminutiva  | - 5.262.927,04 |
| (=) Superávit Patrimonial            | 2.481.298,15   |

## 3. Superávit Financeiro

No Balanço Patrimonial de maio de 2021 verificou-se Superávit Financeiro no valor de R\$ 18.362.550,07.

## 4. Disponível

O saldo disponível em maio de 2021 foi de R\$ 22.219.072,37, conforme abaixo:

|                        |               |
|------------------------|---------------|
| Conta Corrente         | 134.992,52    |
| Aplicações Financeiras | 22.084.079,85 |
| Total                  | 22.219.072,37 |

## 5. Pessoal

O pagamento de pessoal em maio de 2021 totalizou R\$ 872.386,07 conforme abaixo:

|                     |            |
|---------------------|------------|
| Remuneração Pessoal | 603.849,35 |
| Encargos Sociais    | 173.317,84 |
| Benefícios          | 95.218,88  |
| Total               | 872.386,07 |



O comprometimento da receita com a folha de pagamento, desconsiderando os benefícios conforme as diretrizes orçamentárias do CAU/BR foi de:

|                      | mai/21       | 2021         | Últimos 12 meses |
|----------------------|--------------|--------------|------------------|
| Remuneração Pessoal  | 603.849,35   | 2.361.737,59 | 5.697.636,14     |
| Encargos Sociais     | 173.317,84   | 669.137,68   | 1.636.439,09     |
| Total                | 777.167,19   | 3.030.875,27 | 7.334.075,23     |
| Receita Arrecadada   | 1.218.850,37 | 7.058.628,43 | 14.342.424,23    |
| % de comprometimento | 63,76%       | 42,94%       | 51,14%           |

| Pessoal e Encargos |              |              |        |
|--------------------|--------------|--------------|--------|
| Mês                | 2020         | 2021         | %      |
| Jan                | 551.457,53   | 553.591,45   | 0,39%  |
| Fev                | 558.679,12   | 570.442,93   | 2,11%  |
| Mar                | 536.324,15   | 532.505,14   | -0,71% |
| Abr                | 524.573,83   | 597.168,56   | 13,84% |
| Mai                | 625.447,91   | 777.167,19   | 24,26% |
| Jun                | 531.577,55   |              |        |
| Jul                | 536.649,98   |              |        |
| Ago                | 526.926,50   |              |        |
| Set                | 537.298,68   |              |        |
| Out                | 548.556,49   |              |        |
| Nov                | 539.790,27   |              |        |
| Dez                | 1.082.400,49 |              |        |
| Jan-Mai            | 2.796.482,54 | 3.030.875,27 | 8,38%  |

| Benefícios |            |            |         |
|------------|------------|------------|---------|
| Mês        | 2020       | 2021       | %       |
| Jan        | 110.703,29 | 100.244,16 | -9,45%  |
| Fev        | 89.852,04  | 92.789,58  | 3,27%   |
| Mar        | 111.807,26 | 92.525,19  | -17,25% |
| Abr        | 95.178,82  | 92.888,53  | -2,41%  |
| Mai        | 90.913,46  | 95.218,88  | 4,74%   |
| Jun        | 104.682,53 |            |         |
| Jul        | 82.696,05  |            |         |
| Ago        | 91.263,13  |            |         |
| Set        | 91.617,91  |            |         |
| Out        | 89.797,37  |            |         |
| Nov        | 90.641,98  |            |         |
| Dez        | 217.606,47 |            |         |
| Jan-Mai    | 498.454,87 | 473.666,34 | -4,97%  |

| Total |            |            |        |
|-------|------------|------------|--------|
| Mês   | 2020       | 2021       | %      |
| Jan   | 662.160,82 | 653.835,61 | -1,26% |
| Fev   | 648.531,16 | 663.232,51 | 2,27%  |
| Mar   | 648.131,41 | 625.030,33 | -3,56% |



|         |              |              |        |
|---------|--------------|--------------|--------|
| Abr     | 619.752,65   | 690.057,09   | 11,34% |
| Mai     | 716.361,37   | 872.386,07   | 21,78% |
| Jun     | 636.260,08   |              |        |
| Jul     | 619.346,03   |              |        |
| Ago     | 618.189,63   |              |        |
| Set     | 628.916,59   |              |        |
| Out     | 638.353,86   |              |        |
| Nov     | 630.432,25   |              |        |
| Dez     | 1.300.006,96 |              |        |
| Jan-Mai | 3.294.937,41 | 3.504.541,61 | 6,36%  |

## 6. Créditos a receber

Abaixo quadro com os valores a receber de anuidades:

| Ano          | Anuidades - PF |              | Anuidades - PJ |              |
|--------------|----------------|--------------|----------------|--------------|
|              | abr/21         | mai/21       | abr/21         | mai/21       |
| 2012         | 19.079,71      | 19.360,70    | 120.874,80     | 120.827,52   |
| 2013         | 33.083,49      | 32.978,10    | 155.558,00     | 155.484,94   |
| 2014         | 69.444,87      | 61.084,21    | 212.700,48     | 212.568,26   |
| 2015         | 142.698,61     | 131.844,89   | 281.741,68     | 281.462,12   |
| 2016         | 278.002,86     | 263.756,64   | 385.455,73     | 385.025,06   |
| 2017         | 485.933,15     | 467.653,62   | 498.882,33     | 498.021,22   |
| 2018         | 705.782,61     | 693.926,53   | 596.665,90     | 594.916,65   |
| 2019         | 1.097.985,33   | 1.069.724,61 | 714.264,30     | 710.176,23   |
| 2020         | 1.667.894,58   | 1.597.712,58 | 902.045,03     | 891.916,19   |
| 2021         | 3.616.111,63   | 3.086.584,14 | 1.399.890,96   | 1.369.069,27 |
| Dívida Ativa | 389.174,50     | 425.157,49   | -              | -            |
| Total        | 8.505.191,34   | 7.849.783,51 | 5.268.079,21   | 5.219.467,46 |

**7. Imobilizado**

|                                              | 30/04/2021          | Adições          | Baixas | Depreciação<br>05.2021 | Depreciação<br>Acumulada | 31/05/2021          |
|----------------------------------------------|---------------------|------------------|--------|------------------------|--------------------------|---------------------|
| Móveis e Utensílios                          | 521.652,56          | 12.697,84        |        | - 3.913,53             | - 284.760,23             | 249.590,17          |
| Salas                                        | 5.687.440,00        |                  |        | - 17.062,30            | - 1.475.763,61           | 4.211.676,39        |
| Obras em<br>andamento                        | 265.959,00          |                  |        |                        |                          | 265.959,00          |
| Veículos                                     | 1.040.298,92        |                  |        | - 12.989,19            | - 742.120,24             | 298.178,68          |
| Equipamentos de<br>Processamento de<br>Dados | 1.029.675,57        |                  |        | - 10.963,63            | - 643.331,11             | 386.344,46          |
| Máquinas e<br>Equipamentos                   | 308.431,22          | 2.665,08         |        | - 2.246,47             | - 124.286,32             | 186.809,98          |
| Instalações                                  | 21.202,12           |                  |        | - 251,22               | - 10.802,46              | 10.399,66           |
| Sistemas de<br>Processamento de<br>Dados     | 95.475,16           |                  |        | - 534,50               | - 73.483,02              | 21.992,14           |
| <b>Total</b>                                 | <b>8.970.134,55</b> | <b>15.362,92</b> | -      | - 47.960,84            | - 3.354.546,99           | <b>5.630.950,48</b> |

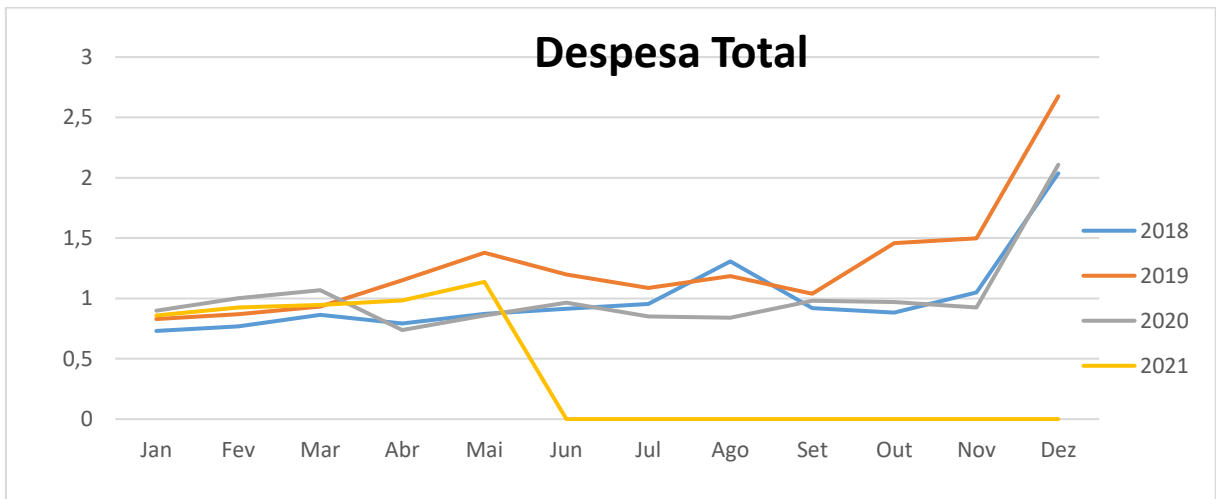
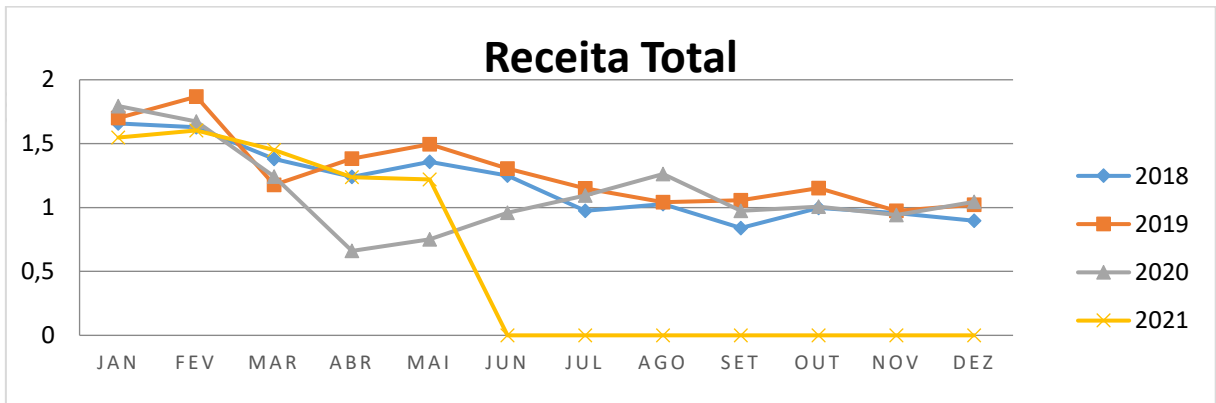
**8. Receita X Despesa****Comparativo Receita Arrecadada**

| Mês       | Receita Arrecadada |               |               |              | %(2021/2020) |
|-----------|--------------------|---------------|---------------|--------------|--------------|
|           | 2018               | 2019          | 2020          | 2021         |              |
| Jan       | 1.658.179,50       | 1.701.100,38  | 1.794.119,12  | 1.547.238,84 | -13,76%      |
| Fev       | 1.627.911,02       | 1.867.746,56  | 1.673.763,06  | 1.603.575,19 | -4,19%       |
| Mar       | 1.380.820,63       | 1.176.381,86  | 1.243.793,09  | 1.451.643,21 | 16,71%       |
| Abr       | 1.240.988,09       | 1.381.897,23  | 660.772,43    | 1.237.320,82 | 87,25%       |
| Mai       | 1.357.677,13       | 1.496.420,13  | 751.001,45    | 1.218.850,37 | 62,30%       |
| Jun       | 1.249.832,30       | 1.304.829,47  | 959.451,15    |              |              |
| Jul       | 975.281,58         | 1.149.525,54  | 1.095.715,83  |              |              |
| Ago       | 1.026.042,75       | 1.041.714,98  | 1.261.791,37  |              |              |
| Set       | 840.204,39         | 1.056.634,13  | 973.662,87    |              |              |
| Out       | 997.927,83         | 1.151.930,03  | 1.006.306,22  |              |              |
| Nov       | 956.525,95         | 974.030,84    | 941.049,01    |              |              |
| Dez       | 897.168,08         | 1.022.293,94  | 1.045.819,35  |              |              |
| Total     | 14.208.559,25      | 15.324.505,09 | 13.407.244,95 | 7.058.628,43 | 52,65%       |
|           |                    |               |               |              |              |
| Período   | 2018               | 2019          | 2020          | 2021         | %            |
| Jan a Mai | 7.265.576,37       | 7.623.546,16  | 6.123.449,15  | 7.058.628,43 | 15,27%       |

**Comparativo Despesa Orçamentária**

| Mês       | Despesa Orçamentária |               |               |              | %(2021/2020) |
|-----------|----------------------|---------------|---------------|--------------|--------------|
|           | 2018                 | 2019          | 2020          | 2021         |              |
| Jan       | 730.852,83           | 829.414,34    | 898.155,71    | 857.648,09   | -4,51%       |
| Fev       | 768.406,88           | 868.701,03    | 1.000.750,54  | 924.129,40   | -7,66%       |
| Mar       | 863.747,60           | 934.325,08    | 1.068.945,42  | 947.194,77   | -11,39%      |
| Abr       | 793.629,79           | 1.150.564,82  | 738.372,43    | 983.396,14   | 33,18%       |
| Mai       | 872.355,07           | 1.378.403,40  | 857.554,96    | 1.137.242,07 | 32,61%       |
| Jun       | 914.253,79           | 1.197.062,85  | 964.805,22    |              |              |
| Jul       | 952.948,03           | 1.085.847,99  | 849.933,74    |              |              |
| Ago       | 1.306.231,53         | 1.183.793,70  | 839.079,73    |              |              |
| Set       | 920.815,85           | 1.039.805,36  | 979.510,23    |              |              |
| Out       | 883.538,80           | 1.457.663,92  | 971.455,57    |              |              |
| Nov       | 1.049.486,48         | 1.497.633,90  | 925.542,90    |              |              |
| Dez       | 2.037.482,49         | 2.675.527,81  | 2.107.988,84  |              |              |
| Total     | 12.093.749,14        | 15.298.744,20 | 12.202.095,29 | 4.849.610,47 | -60,26%      |
|           |                      |               |               |              |              |
| Período   | 2018                 | 2019          | 2020          | 2021         | %            |
| Jan a Mai | 4.028.992,17         | 5.161.408,67  | 4.563.779,06  | 4.849.610,47 | 6,26%        |

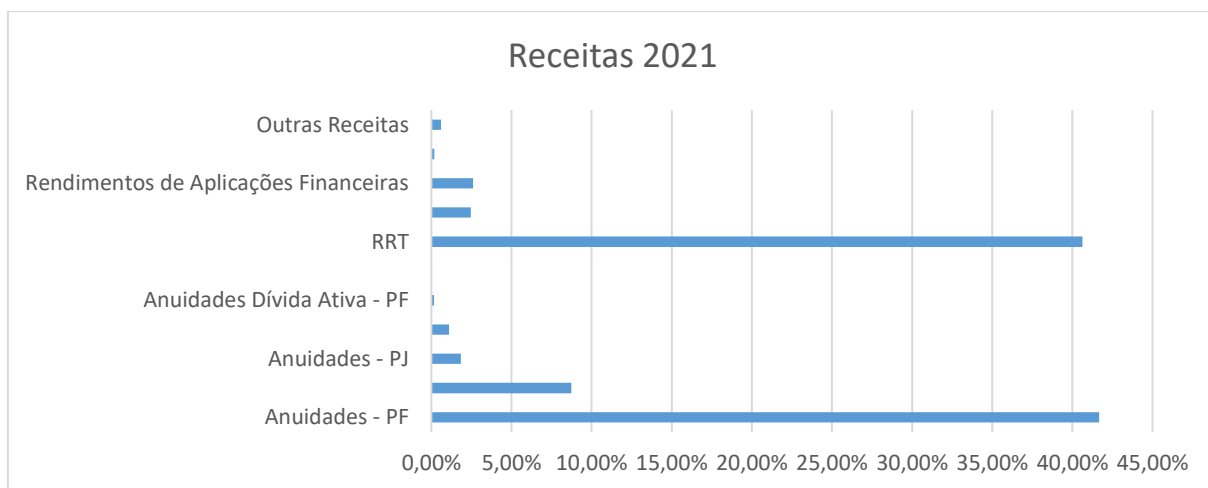




**Detalhamento da Receita**

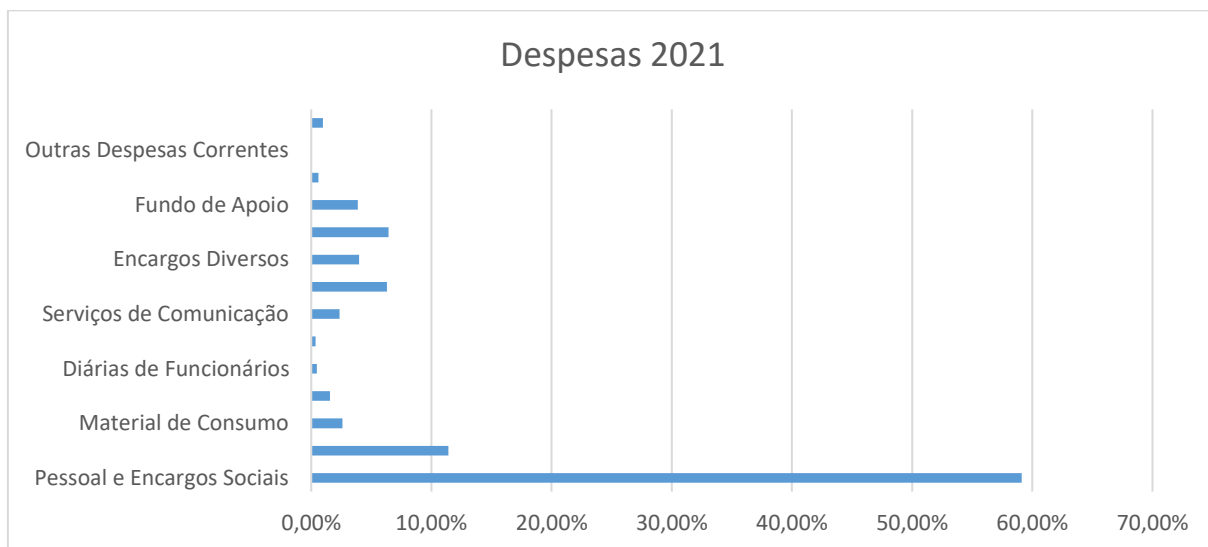
| Mês                                     | 2021                |                     |                     |                     |                     |     |     |     |     |     |     |     | Total               | %              |
|-----------------------------------------|---------------------|---------------------|---------------------|---------------------|---------------------|-----|-----|-----|-----|-----|-----|-----|---------------------|----------------|
|                                         | Jan                 | Fev                 | Mar                 | Abr                 | Mai                 | Jun | Jul | Ago | Set | Out | Nov | Dez |                     |                |
| Anuidades - PF                          | 721.921,81          | 835.677,88          | 580.939,51          | 438.841,43          | 364.911,22          |     |     |     |     |     |     |     | 2.942.291,85        | 41,68%         |
| Anuidades de Exercícios Anteriores - PF | 169.915,87          | 133.417,15          | 124.116,86          | 96.781,31           | 91.729,79           |     |     |     |     |     |     |     | 615.960,98          | 8,73%          |
| Anuidades - PJ                          | 40.285,74           | 31.560,41           | 22.076,54           | 15.699,83           | 20.819,35           |     |     |     |     |     |     |     | 130.441,87          | 1,85%          |
| Anuidades de Exercícios Anteriores - PJ | 29.222,50           | 9.445,48            | 14.906,08           | 14.874,44           | 9.129,33            |     |     |     |     |     |     |     | 77.577,83           | 1,10%          |
| Anuidades Dívida Ativa - PF             | 2.819,01            | 2.563,74            | 2.114,81            | 1.585,86            | 2.381,63            |     |     |     |     |     |     |     | 11.465,05           | 0,16%          |
| Anuidades Dívida Ativa - PJ             | -                   | -                   | -                   | -                   | -                   |     |     |     |     |     |     |     | -                   | 0,00%          |
| RRT                                     | 487.349,46          | 527.523,45          | 637.003,94          | 589.758,02          | 626.045,35          |     |     |     |     |     |     |     | 2.867.680,22        | 40,63%         |
| Juros e Multas s/ Anuidades             | 35.307,09           | 28.962,50           | 27.211,13           | 35.119,83           | 47.871,30           |     |     |     |     |     |     |     | 174.471,85          | 2,47%          |
| Rendimentos de Aplicações Financeiras   | 27.852,10           | 26.544,67           | 37.780,38           | 40.376,85           | 51.294,41           |     |     |     |     |     |     |     | 183.848,41          | 2,60%          |
| Receitas não identificadas              | 16.188,79           | - 126,08            | - 2.219,73          | - 926,60            | - 116,18            |     |     |     |     |     |     |     | 12.800,20           | 0,18%          |
| Outras Receitas                         | 16.376,47           | 8.005,99            | 7.713,69            | 5.209,85            | 4.784,17            |     |     |     |     |     |     |     | 42.090,17           | 0,60%          |
| <b>Total Receita</b>                    | <b>1.547.238,84</b> | <b>1.603.575,19</b> | <b>1.451.643,21</b> | <b>1.237.320,82</b> | <b>1.218.850,37</b> | -   | -   | -   | -   | -   | -   | -   | <b>7.058.628,43</b> | <b>100,00%</b> |

\* **Receitas não identificadas** – Devido a indisponibilidade do SICCAU entre os dias 14 e 15 de janeiro de 2021, alguns boletos que foram gerados, registrados e pagos corretamente tiveram seus pagamentos fossem processados em outros boletos no SICCAU. Dessa forma, os relatórios de arrecadação foram impactados, pois as receitas de um CAU/UF estão sendo vinculadas a outro, fazendo com que os valores apresentados não sejam iguais aos do extrato bancário. Com isso, a contabilização das receitas também fica prejudicada. Portanto, o valor divergente foi contabilizado como "Receita Não Identificada", para que a contabilidade não atrase seus trâmites de encerramento mensal. Nos próximos meses acompanharemos e conforme os boletos forem corrigidos, estornaremos a receita não identificada e lançaremos a receita correta.



**Detalhamento da Despesa**

| Ano                              | 2021       |            |            |            |              |     |     |     |     |     |     |     | Total        | %      |
|----------------------------------|------------|------------|------------|------------|--------------|-----|-----|-----|-----|-----|-----|-----|--------------|--------|
|                                  | Jan        | Fev        | Mar        | Abr        | Mai          | Jun | Jul | Ago | Set | Out | Nov | Dez |              |        |
| Pessoal e Encargos Sociais       | 553.591,45 | 570.442,93 | 532.505,14 | 597.168,56 | 603.849,35   |     |     |     |     |     |     |     | 2.857.557,43 | 58,92% |
| Benefícios                       | 100.244,16 | 92.789,58  | 92.525,19  | 92.888,53  | 173.317,84   |     |     |     |     |     |     |     | 551.765,30   | 11,38% |
| Material de Consumo              | 207,01     | 1.926,76   | 6.806,56   | 20.660,97  | 95.218,88    |     |     |     |     |     |     |     | 124.820,18   | 2,57%  |
| Diárias/Ajuda de Custo/Locomoção | 5.953,50   | 10.914,75  | 36.996,75  | 18.364,40  | 3.094,03     |     |     |     |     |     |     |     | 75.323,43    | 1,55%  |
| Diárias de Funcionários          | 361,80     | 1.447,20   | 603,00     | 2.170,80   | 18.002,25    |     |     |     |     |     |     |     | 22.585,05    | 0,47%  |
| Outros Serviços de Terceiros PF  | 3.978,29   | 4.545,90   | 4.409,06   | 3.679,28   | 844,20       |     |     |     |     |     |     |     | 17.456,73    | 0,36%  |
| Serviços de Comunicação          | 10.008,00  | 46.286,00  | 20.332,05  | 32.954,98  | 4.621,91     |     |     |     |     |     |     |     | 114.202,94   | 2,35%  |
| Outros Serviços de Terceiros PJ  | 59.398,37  | 65.887,14  | 86.015,51  | 73.138,58  | 20.078,64    |     |     |     |     |     |     |     | 304.518,24   | 6,28%  |
| Encargos Diversos                | 23.885,94  | 27.489,63  | 37.596,56  | 27.127,08  | 75.696,61    |     |     |     |     |     |     |     | 191.795,82   | 3,95%  |
| CSC                              | 70.825,14  | 70.825,14  | 70.825,14  | 70.825,14  | 27.135,87    |     |     |     |     |     |     |     | 310.436,43   | 6,40%  |
| Fundo de Apoio                   | 29.194,43  | 29.194,43  | 29.194,43  | 29.194,43  | 70.825,14    |     |     |     |     |     |     |     | 187.602,86   | 3,87%  |
| Convênios                        | -          | -          | -          | -          | 29.194,43    |     |     |     |     |     |     |     | 29.194,43    | 0,60%  |
| Outras Despesas Correntes        | -          | -          | -          | -          | -            |     |     |     |     |     |     |     | -            | 0,00%  |
| Investimentos                    | -          | 2.379,94   | 29.385,38  | 15.223,39  | 15.362,92    |     |     |     |     |     |     |     | 62.351,63    | 1,29%  |
| Total Despesa                    | 857.648,09 | 924.129,40 | 947.194,77 | 983.396,14 | 1.137.242,07 | -   | -   | -   | -   | -   | -   | -   | 4.849.610,47 | 100%   |



---

Pedro Reusch Ianzer Jardim

Analista de Nível Superior - Contador