



PROCESSO	Protocolo SICCAU nº 1370179/2021
INTERESSADO	Gerência Administrativa Financeira do CAU/RS
ASSUNTO	Balancete CAU/RS – Junho 2021
<b>DELIBERAÇÃO PLENÁRIA DPO/RS Nº 1343/2021</b>	

Homologa o balancete mensal do CAU/RS referente a junho de 2021.

O PLENÁRIO DO CONSELHO DE ARQUITETURA E URBANISMO DO RIO GRANDE DO SUL – CAU/RS no exercício das competências e prerrogativas de que trata o artigo 29, inciso XVIII do Regimento Interno do CAU/RS reunido ordinariamente através de sistema de deliberação remota, conforme determina a Deliberação Plenária DPO/RS Nº 1155/2020, no dia 27 de agosto de 2021, após análise do assunto em epígrafe, e

Considerando o inciso X do art. 34 da Lei 12.378/2010, o qual determina que compete aos CAUs “deliberar sobre assuntos administrativos e financeiros (...)”

Considerando que compete ao CAU/RS “deliberar sobre as matérias administrativas e financeiras de interesse do CAU/RS”, conforme inciso XI do art. 3º do seu Regimento Interno;

Considerando a Deliberação CPFI-CAU/RS nº 032/2021, que aprovou o balancete mensal do CAU/RS referente ao mês de junho de 2021;

**DELIBEROU por:**

1. Homologar o balancete mensal do CAU/RS referente a junho de 2021, conforme relatório anexo a esta deliberação;
2. Encaminhar esta deliberação à Gerência Administrativa Financeira para encaminhamentos necessários.

Esta deliberação entra em vigor na data de sua publicação.

Com 21 (vinte e um) votos favoráveis, das conselheiras Ana Paula Schirmer dos Santos, Andréa Larruscahim Hamilton Ilha, Débora Francele Rodrigues da Silva, Deise Flores Santos, Evelise Jaime de Menezes, Gislaine Vargas Saibro, Ingrid Louise de Souza Dahm, Lidia Glacir Gomes Rodrigues, Marcia Elizabeth Martins, Nubia Margot, Menezes Jardim, Orildes Tres, Roberta Krahe Edelweiss e Silvia Monteiro Barakat e dos conselheiros Carlos Eduardo Mesquita Pedone, Emilio Merino Dominguez, Fábio André Zatti, Fábio Müller, Fausto Henrique Steffen, Rinaldo Ferreira Barbosa, Rodrigo Rintzel e Rodrigo Spinelli.

Porto Alegre – RS, 27 de agosto de 2021.

TIAGO HOLZMANN DA SILVA  
Presidente do CAU/RS

**123ª REUNIÃO PLENÁRIA ORDINÁRIA DO CAU/RS****Votação da Deliberação Plenária DPO-RS nº 1343/2021 - Protocolo nº 1370179/2021**

Nome	Voto Nominal
1. Ana Paula Schirmer dos Santos	Favorável
2. Andréa Larruscahim Hamilton Ilha	Favorável
3. Carlos Eduardo Mesquita Pedone	Favorável
4. Débora Francele Rodrigues da Silva	Favorável
5. Deise Flores Santos	Favorável
6. Emilio Merino Dominguez	Favorável
7. Evelise Jaime de Menezes	Favorável
8. Fábio André Zatti	Favorável
9. Fabio Muller	Favorável
10. Fausto Henrique Steffen	Favorável
11. Gislaine Vargas Saibro	Favorável
12. Ingrid Louise de Souza Dahm	Favorável
13. Lidia Glacir Gomes Rodrigues	Favorável
14. Marcia Elizabeth Martins	Favorável
15. Nubia Margot Menezes Jardim	Favorável
16. Orildes Tres	Favorável
17. Rinaldo Ferreira Barbosa	Favorável
18. Roberta Krahe Edelweiss	Favorável
19. Rodrigo Rintzel	Favorável
20. Rodrigo Spinelli	Favorável
21. Silvia Monteiro Barakat	Favorável

**Histórico da votação:****Plenária Ordinária nº 123****Data: 27/08/2021****Matéria em votação: DPO-RS 1343/2021 – Balancete CAU/RS – Junho 2021****Resultado da votação:** Favoráveis (21) Total (21)**Ocorrências:** Votos registrados com chamada nominal.**Secretária da Reunião: Josiane Cristina Bernardi****Presidente da Reunião: Tiago Holzmann da Silva**



Porto Alegre, 22 de julho de 2021.

**Relatório Contábil 06/2021**

Após análise do Balancete do mês de junho de 2021, passamos a demonstrar a situação orçamentária e financeira:

**1. Execução Orçamentária****Receita**

A receita arrecadada até junho de 2021 atingiu o valor de R\$ 8.318.561,56, que corresponde a 47,41% da Receita Orçamentária prevista para o exercício, que é de R\$ 17.547.627,88.

	Orçada	Arrecadada	%
Receita Corrente	13.989.821,88	8.318.561,56	59,46%
Receita de Capital	3.557.806,00	-	0,00%
<b>Total</b>	<b>17.547.627,88</b>	<b>8.318.561,56</b>	<b>47,41%</b>

\* Receita de Capital orçada refere-se a superávit de exercícios anteriores, por se tratarem de receitas de exercícios anteriores não são arrecadadas novamente.

**Despesa**

A despesa liquidada até junho de 2021 atingiu o valor de R\$ 5.848.425,91, que corresponde a 33,33% da Despesa Orçamentária prevista para o exercício, que é de R\$ 17.547.627,88.

	Orçada	Liquidada	%
Despesa Corrente	15.889.821,88	5.770.346,82	36,31%
Despesa de Capital	1.657.806,00	78.079,09	4,71%
<b>Total</b>	<b>17.547.627,88</b>	<b>5.848.425,91</b>	<b>33,33%</b>

**Resultado Orçamentário**



Comparando a Receita Arrecadada com a Despesa liquidada até junho de 2021, constatou-se um Superávit Orçamentário no valor de R\$ 2.470.135,65.

	Corrente	Capital	Total
Receita Arrecadada	8.318.561,56	-	8.318.561,56
Despesa Liquidada	5.770.346,82	78.079,09	5.848.425,91
Resultado	2.548.214,74	- 78.079,09	2.470.135,65

\* **Resultado Primário:** Receita Corrente (-) Despesa Corrente  
\* **Resultado Orçamentário:** Receita Corrente (+) Receita de Capital (-) Despesa Corrente (-) Despesa de Capital

## 2. Resultado Patrimonial

Até junho de 2021 o Superávit Patrimonial foi de R\$ 2.176.643,44, conforme demonstrado abaixo:

(+) Variação Patrimonial Aumentativa	8.563.045,70
(-) Variação Patrimonial Diminutiva	- 6.386.402,26
(=) Superávit Patrimonial	2.176.643,44

## 3. Superávit Financeiro

No Balanço Patrimonial de junho de 2021 verificou-se Superávit Financeiro no valor de R\$ 18.436.702,79.

## 4. Disponível

O saldo disponível em junho de 2021 foi de R\$ 22.308.852,35, conforme abaixo:

Conta Corrente	479.673,33
Aplicações Financeiras	21.829.179,02
Total	22.308.852,35

## 5. Pessoal

O pagamento de pessoal em junho de 2021 totalizou R\$ 728.689,65 conforme abaixo:

Remuneração Pessoal	464.419,41
Encargos Sociais	148.450,36
Benefícios	115.819,88
Total	728.689,65



O comprometimento da receita com a folha de pagamento, desconsiderando os benefícios conforme as diretrizes orçamentárias do CAU/BR foi de:

	jun/21	2021	Últimos 12 meses
Remuneração Pessoal	464.419,41	2.826.157,00	5.788.932,67
Encargos Sociais	148.450,36	817.588,04	1.678.155,18
Total	612.869,77	3.643.745,04	7.467.087,85
Receita Arrecadada	1.259.933,13	8.318.561,56	14.749.853,79
% de comprometimento	48,64%	43,80%	50,62%

Pessoal e Encargos			
Mês	2020	2021	%
Jan	551.457,53	553.591,45	0,39%
Fev	558.679,12	570.442,93	2,11%
Mar	536.324,15	532.505,14	-0,71%
Abr	524.573,83	597.168,56	13,84%
Mai	625.447,91	777.167,19	24,26%
Jun	531.577,55	612.869,77	15,29%
Jul	536.649,98		
Ago	526.926,50		
Set	537.298,68		
Out	548.556,49		
Nov	539.790,27		
Dez	1.082.400,49		
Jan-Jun	3.328.060,09	3.643.745,04	9,49%

Benefícios			
Mês	2020	2021	%
Jan	110.703,29	100.244,16	-9,45%
Fev	89.852,04	92.789,58	3,27%
Mar	111.807,26	92.525,19	17,25%
Abr	95.178,82	92.888,53	-2,41%
Mai	90.913,46	95.218,88	4,74%
Jun	104.682,53	115.819,88	10,64%
Jul	82.696,05		
Ago	91.263,13		
Set	91.617,91		
Out	89.797,37		
Nov	90.641,98		
Dez	217.606,47		
Jan-Jun	603.137,40	589.486,22	-2,26%



Total			
Mês	2020	2021	%
Jan	662.160,82	653.835,61	-1,26%
Fev	648.531,16	663.232,51	2,27%
Mar	648.131,41	625.030,33	-3,56%
Abr	619.752,65	690.057,09	11,34%
Mai	716.361,37	872.386,07	21,78%
Jun	636.260,08	728.689,65	14,53%
Jul	619.346,03		
Ago	618.189,63		
Set	628.916,59		
Out	638.353,86		
Nov	630.432,25		
Dez	1.300.006,96		
Jan-Jun	3.931.197,49	4.233.231,26	7,68%

## 6. Créditos a receber

Abaixo quadro com os valores a receber de anuidades:

Ano	Anuidades - PF		Anuidades - PJ	
	mai/21	jun/21	mai/21	jun/21
2012	19.360,70	19.081,76	120.827,52	120.803,87
2013	32.978,10	32.822,30	155.484,94	155.447,37
2014	61.084,21	54.612,26	212.568,26	212.528,60
2015	131.844,89	124.247,90	281.462,12	281.057,69
2016	263.756,64	254.939,03	385.025,06	384.329,02
2017	467.653,62	455.505,46	498.021,22	496.381,70
2018	693.926,53	688.933,94	594.916,65	592.643,53
2019	1.069.724,61	1.053.292,30	710.176,23	705.400,31
2020	1.597.712,58	1.558.079,04	891.916,19	883.367,42
2021	3.086.584,14	2.810.321,64	1.369.069,27	1.344.760,66
Dívida Ativa	425.157,49	449.846,26	-	-
Total	7.849.783,51	7.501.681,89	5.219.467,46	5.176.720,17

**7. Imobilizado**

	31/05/2021	Adições	Baixas	Depreciação 06.2021	Depreciação Acumulada	30/06/2021
Móveis e Utensílios	534.350,40	15.727,46		- 3.973,92	- 288.734,15	261.343,71
Salas	5.687.440,00			- 17.062,30	- 1.492.825,91	4.194.614,09
Obras em andamento	265.959,00					265.959,00
Veículos	1.040.298,92			- 12.989,19	- 755.109,43	285.189,49
Equipamentos de Processamento de Dados	1.029.675,57			- 10.963,63	- 654.294,74	375.380,83
Máquinas e Equipamentos	311.096,30			- 2.266,46	- 126.552,78	184.543,52
Instalações	21.202,12			- 251,22	- 11.053,68	10.148,44
Sistemas de Processamento de Dados	95.475,16			- 301,70	- 73.784,72	21.690,44
<b>Total</b>	<b>8.985.497,47</b>	<b>15.727,46</b>	<b>-</b>	<b>- 47.808,42</b>	<b>- 3.402.355,41</b>	<b>5.598.869,52</b>

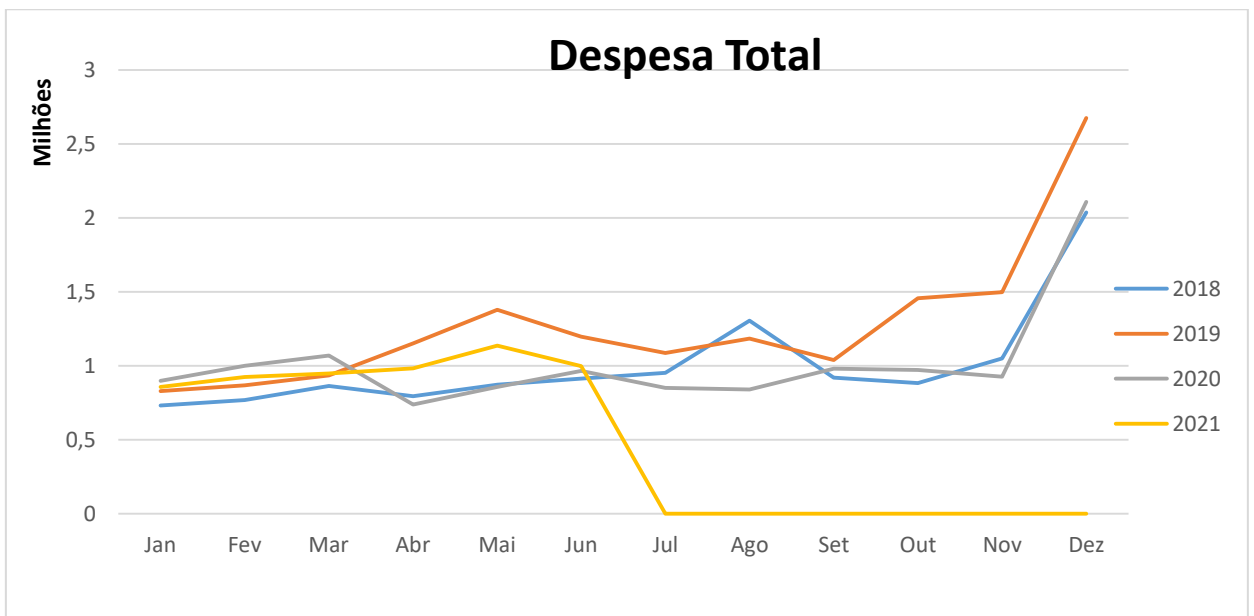
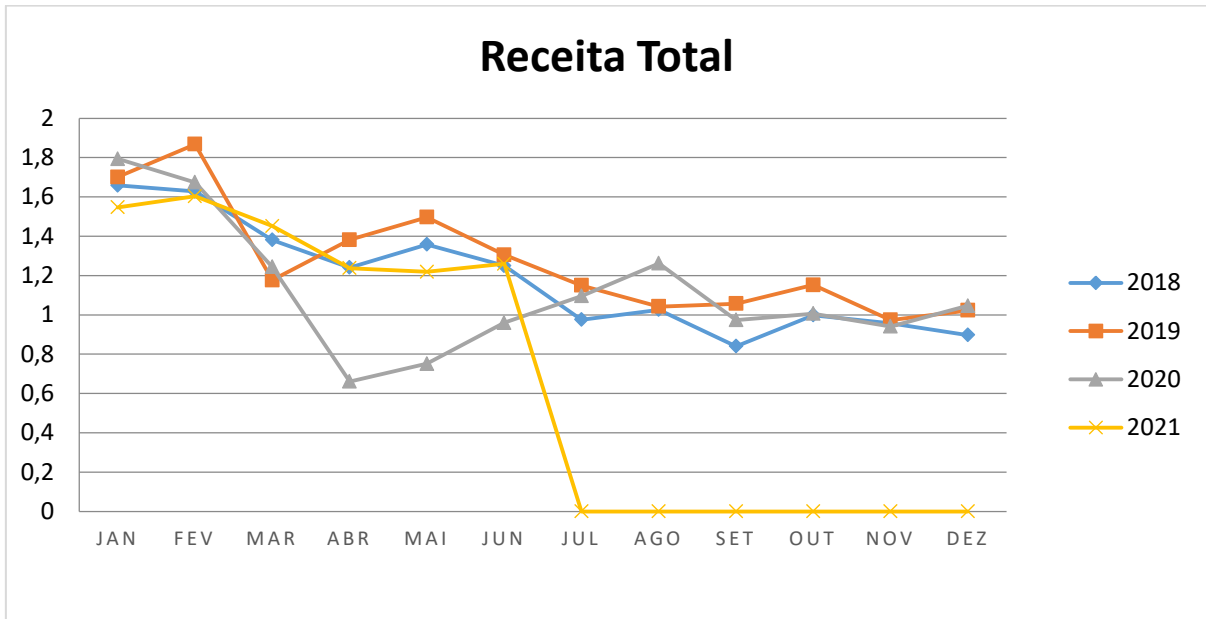
**8. Receita X Despesa****Comparativo Receita Arrecadada**

Mês	Receita Arrecadada				%(2021/2020)
	2018	2019	2020	2021	
Jan	1.658.179,50	1.701.100,38	1.794.119,12	1.547.238,84	-13,76%
Fev	1.627.911,02	1.867.746,56	1.673.763,06	1.603.575,19	-4,19%
Mar	1.380.820,63	1.176.381,86	1.243.793,09	1.451.643,21	16,71%
Abr	1.240.988,09	1.381.897,23	660.772,43	1.237.320,82	87,25%
Mai	1.357.677,13	1.496.420,13	751.001,45	1.218.850,37	62,30%
Jun	1.249.832,30	1.304.829,47	959.451,15	1.259.933,13	31,32%
Jul	975.281,58	1.149.525,54	1.095.715,83		
Ago	1.026.042,75	1.041.714,98	1.261.791,37		
Set	840.204,39	1.056.634,13	973.662,87		
Out	997.927,83	1.151.930,03	1.006.306,22		
Nov	956.525,95	974.030,84	941.049,01		
Dez	897.168,08	1.022.293,94	1.045.819,35		
Total	14.208.559,25	15.324.505,09	13.407.244,95	8.318.561,56	-37,95%
<b>Período</b>	<b>2018</b>	<b>2019</b>	<b>2020</b>	<b>2021</b>	<b>%</b>
Jan a Jun	8.515.408,67	8.928.375,63	7.082.900,30	8.318.561,56	17,45%

**Comparativo Despesa Orçamentária**

Mês	Despesa Orçamentária				%(2021/2020)
	2018	2019	2020	2021	
Jan	730.852,83	829.414,34	898.155,71	857.648,09	-4,51%
Fev	768.406,88	868.701,03	1.000.750,54	924.129,40	-7,66%
Mar	863.747,60	934.325,08	1.068.945,42	947.194,77	-11,39%
Abr	793.629,79	1.150.564,82	738.372,43	983.396,14	33,18%
Mai	872.355,07	1.378.403,40	857.554,96	1.137.242,07	32,61%
Jun	914.253,79	1.197.062,85	964.805,22	998.815,44	3,53%
Jul	952.948,03	1.085.847,99	849.933,74		
Ago	1.306.231,53	1.183.793,70	839.079,73		
Set	920.815,85	1.039.805,36	979.510,23		
Out	883.538,80	1.457.663,92	971.455,57		
Nov	1.049.486,48	1.497.633,90	925.542,90		
Dez	2.037.482,49	2.675.527,81	2.107.988,84		
Total	12.093.749,14	15.298.744,20	12.202.095,29	5.848.425,91	-52,07%
<b>Período</b>	<b>2018</b>	<b>2019</b>	<b>2020</b>	<b>2021</b>	<b>%</b>
Jan a Jun	4.943.245,96	6.358.471,52	5.528.584,28	5.848.425,91	5,79%

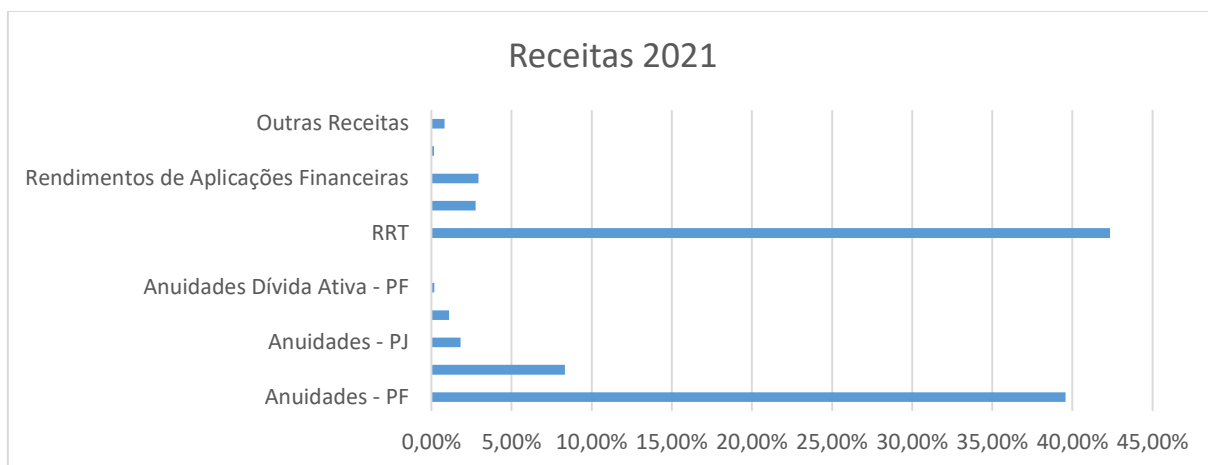




**Detalhamento da Receita**

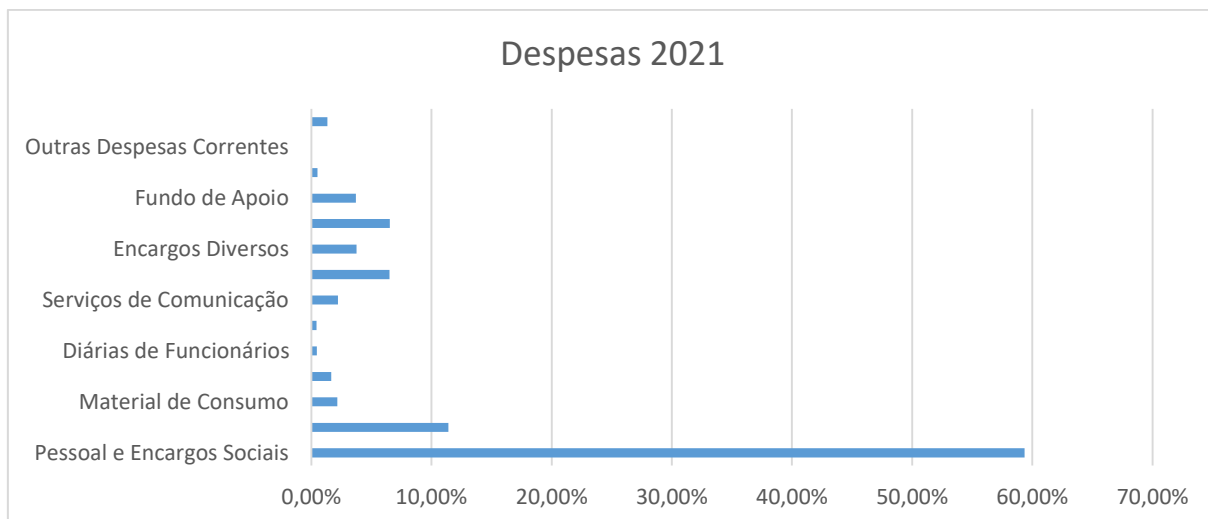
2021														
Mês	Jan	Fev	Mar	Abr	Mai	Jun	Jul	Ago	Set	Out	Nov	Dez	Total	%
Anuidades - PF	721.921,81	835.677,88	580.939,51	438.841,43	364.911,22	349.365,21							3.291.657,06	39,57%
Anuidades de Exercícios Anteriores - PF	169.915,87	133.417,15	124.116,86	96.781,31	91.729,79	76.397,78							692.358,76	8,32%
Anuidades - PJ	40.285,74	31.560,41	22.076,54	15.699,83	20.819,35	21.469,61							151.911,48	1,83%
Anuidades de Exercícios Anteriores - PJ	29.222,50	9.445,48	14.906,08	14.874,44	9.129,33	13.046,35							90.624,18	1,09%
Anuidades Dívida Ativa - PF	2.819,01	2.563,74	2.114,81	1.585,86	2.381,63	3.615,34							15.080,39	0,18%
Anuidades Dívida Ativa - PJ	-	-	-	-	-	-							-	0,00%
RRT	487.349,46	527.523,45	637.003,94	589.758,02	626.045,35	655.881,34							3.523.561,56	42,36%
Juros e Multas s/ Anuidades	35.307,09	28.962,50	27.211,13	35.119,83	47.871,30	54.288,90							228.760,75	2,75%
Rendimentos de Aplicações Financeiras	27.852,10	26.544,67	37.780,38	40.376,85	51.294,41	60.808,58							244.656,99	2,94%
Receitas não identificadas	16.188,79	- 126,08	- 2.219,73	- 926,60	- 116,18	- 209,34							12.590,86	0,15%
Outras Receitas	16.376,47	8.005,99	7.713,69	5.209,85	4.784,17	25.269,36							67.359,53	0,81%
<b>Total Receita</b>	<b>1.547.238,84</b>	<b>1.603.575,19</b>	<b>1.451.643,21</b>	<b>1.237.320,82</b>	<b>1.218.850,37</b>	<b>1.259.933,13</b>	-	-	-	-	-	-	<b>8.318.561,56</b>	<b>100,00%</b>

\* **Receitas não identificadas** – Devido a indisponibilidade do SICCAU entre os dias 14 e 15 de janeiro de 2021, alguns boletos que foram gerados, registrados e pagos corretamente tiveram seus pagamentos fossem processados em outros boletos no SICCAU. Dessa forma, os relatórios de arrecadação foram impactados, pois as receitas de um CAU/UF estão sendo vinculadas a outro, fazendo com que os valores apresentados não sejam iguais aos do extrato bancário. Com isso, a contabilização das receitas também fica prejudicada. Portanto, o valor divergente foi contabilizado como "Receita Não Identificada", para que a contabilidade não atrase seus trâmites de encerramento mensal. Nos próximos meses acompanharemos e conforme os boletos forem corrigidos, estornaremos a receita não identificada e lançaremos a receita correta.



**Detalhamento da Despesa**

Ano	2021												Total	%
	Jan	Fev	Mar	Abr	Mai	Jun	Jul	Ago	Set	Out	Nov	Dez		
Pessoal e Encargos Sociais	553.591,45	570.442,93	532.505,14	597.168,56	603.849,35	612.869,77							3.470.427,20	59,34%
Benefícios	100.244,16	92.789,58	92.525,19	92.888,53	173.317,84	115.819,88							667.585,18	11,41%
Material de Consumo	207,01	1.926,76	6.806,56	20.660,97	95.218,88	2.225,81							127.045,99	2,17%
Diárias/Ajuda de Custo/Locomoção	5.953,50	10.914,75	36.996,75	18.364,40	3.094,03	21.882,85							97.206,28	1,66%
Diárias de Funcionários	361,80	1.447,20	603,00	2.170,80	18.002,25	3.618,00							26.203,05	0,45%
Outros Serviços de Terceiros PF	3.978,29	4.545,90	4.409,06	3.679,28	844,20	7.043,00							24.499,73	0,42%
Serviços de Comunicação	10.008,00	46.286,00	20.332,05	32.954,98	4.621,91	15.156,50							129.359,44	2,21%
Outros Serviços de Terceiros PJ	59.398,37	65.887,14	86.015,51	73.138,58	20.078,64	76.189,56							380.707,80	6,51%
Encargos Diversos	23.885,94	27.489,63	37.596,56	27.127,08	75.696,61	28.263,04							220.058,86	3,76%
CSC	70.825,14	70.825,14	70.825,14	70.825,14	27.135,87	70.825,14							381.261,57	6,52%
Fundo de Apoio	29.194,43	29.194,43	29.194,43	29.194,43	70.825,14	29.194,43							216.797,29	3,71%
Convênios	-	-	-	-	29.194,43	-							29.194,43	0,50%
Outras Despesas Correntes	-	-	-	-	-	-							-	0,00%
Investimentos	-	2.379,94	29.385,38	15.223,39	15.362,92	15.727,46							78.079,09	1,34%
Total Despesa	857.648,09	924.129,40	947.194,77	983.396,14	1.137.242,07	998.815,44	-	-	-	-	-	-	5.848.425,91	100%



---

Pedro Reusch Ianzer Jardim

Analista de Nível Superior - Contador