



PROCESSO	Protocolos SICCAU nº 1509489/2022 e 1509871/2022
INTERESSADO	Gerência Administrativa e Financeira do CAU/RS
ASSUNTO	Balancetes Mensais CAU/RS – Janeiro e Fevereiro de 2022
DELIBERAÇÃO PLENÁRIA DPO/RS Nº 1448/2022	

Homologa os balancetes mensais, referentes aos meses de janeiro e fevereiro de 2022.

O PLENÁRIO DO CONSELHO DE ARQUITETURA E URBANISMO DO RIO GRANDE DO SUL – CAU/RS no exercício das competências e prerrogativas de que trata o artigo 29 do Regimento Interno do CAU/RS reunido ordinariamente, sede da FECOMÉRCIO-RS, Sala 104, localizada na Rua Fecomércio, 101 – Bairro Anchieta, Porto Alegre – RS, no dia 29 de abril de 2022, após análise do assunto em epígrafe, e

Considerando que compete ao CAU/RS, dentre outras, deliberar sobre as matérias administrativas e financeiras de interesse do CAU/RS, conforme inciso XI do art. 3º do seu Regimento Interno;

Considerando que o inciso IX, art. 29, do Regimento Interno do CAU/RS, prevê, entre as competências do Plenário do CAU/RS, apreciar e deliberar sobre matérias encaminhadas pela Presidência, pelo Conselho Diretor, por comissões ordinárias e por comissões especiais;

Considerando que o inciso XXVI, art. 29, do Regimento Interno do CAU/RS, prevê, entre as competências do Plenário do CAU/RS, apreciar e deliberar sobre os planos de ação e orçamento do CAU/RS, observando o Planejamento Estratégico do CAU e o disposto no art. 34 da Lei nº 12.378, de 31 de dezembro de 2010 e as diretrizes estabelecidas;

Considerando que o inciso XXIX, art. 29, do Regimento Interno do CAU/RS, prevê, entre as competências do Plenário do CAU/RS, apreciar e deliberar sobre relatórios de gestão da estratégia, metas e resultados alcançados frente aos planos de ação e orçamento do CAU/RS e ao Planejamento Estratégico do CAU;

Considerando as Deliberações nº 011/2022 e 021/2022 exaradas pela Comissão de Planejamento e Finanças do CAU/RS, que aprovaram os balancetes mensais referentes à janeiro e fevereiro de 2022, respectivamente.

DELIBEROU por:

- 1 Homologar os balancetes mensais do CAU/RS referentes a janeiro e fevereiro de 2022, conforme relatórios anexos;
- 2 Encaminhar a presente deliberação à Gerência Administrativa Financeira para providências necessárias.

Esta deliberação entra em vigor na data de sua publicação.



Com 19 (dezenove) votos favoráveis, dos(as) conselheiros(as) Alexandre Couto Giorgi, Andréa Larruscahim Hamilton Ilha, Carlos Eduardo Iponema Costa, Deise Flores Santos, Denise dos Santos Simões, Evelise Jaime de Menezes, Fabio Muller, Fausto Henrique Steffen, Gislaine Vargas Saibro, Ingrid Louise de Souza Dahm, Lidia Glacir Gomes Rodrigues, Magali Mingotti, Marcia Elizabeth Martins, Orildes Tres, Pedro Xavier de Araujo, Rafael Ártico, Rinaldo Ferreira Barbosa, Rodrigo Spinelli e Silvia Monteiro Barakat; e 03 (três) ausências, dos conselheiros Aline Pedroso da Croce, Carlos Eduardo Mesquita Pedone e Letícia Kauer.

Porto Alegre – RS, 29 de abril de 2022.

TIAGO HOLZMANN DA SILVA

Presidente do CAU/RS

**131ª REUNIÃO PLENÁRIA ORDINÁRIA DO CAU/RS****Votação da Deliberação Plenária DPO-RS nº 1448/2022 - Protocolos nº 1509489/2022 e 1509871/2022**

Nome	Voto Nominal
1. Alexandre Couto Giorgi	Favorável
2. Aline Pedroso da Croce	Ausente
3. Andréa Larruscahim Hamilton Ilha	Favorável
4. Carlos Eduardo Iponema Costa	Favorável
5. Carlos Eduardo Mesquita Pedone	Ausente
6. Deise Flores Santos	Favorável
7. Denise dos Santos Simões	Favorável
8. Evelise Jaime de Menezes	Favorável
9. Fabio Muller	Favorável
10. Fausto Henrique Steffen	Favorável
11. Gislaine Vargas Saibro	Favorável
12. Ingrid Louise de Souza Dahm	Favorável
13. Letícia Kauer	Ausente
14. Lidia Glacir Gomes Rodrigues	Favorável
15. Magali Mingotti	Favorável
16. Marcia Elizabeth Martins	Favorável
17. Orildes Tres	Favorável
18. Pedro Xavier de Araujo	Favorável
19. Rafael Ártico	Favorável
20. Rinaldo Ferreira Barbosa	Favorável
21. Rodrigo Spinelli	Favorável
22. Silvia Monteiro Barakat	Favorável

Histórico da votação:**Plenária Ordinária nº 131****Data: 29/04/2022****Matéria em votação: DPO-RS 1448/2022 – Balancetes Mensais CAU/RS – Janeiro e Fevereiro de 2022.****Resultado da votação:** Favoráveis (19) Ausências (03) total (22)**Ocorrências:** Votos registrados com chamada nominal.**Secretária da Reunião: Josiane Cristina Bernardi****Presidente da Reunião: Tiago Holzmann da Silva**



Porto Alegre, 04 de março de 2022.

Relatório Contábil 01/2022

Após análise do Balancete do mês de janeiro de 2022, passamos a demonstrar a situação orçamentária e financeira:

1. Execução Orçamentária**Receita**

A receita arrecadada até janeiro de 2022 atingiu o valor de R\$ 1.947.493,68, que corresponde a 8,75% da Receita Orçamentária prevista para o exercício, que é de R\$ 22.258.459,33.

	Orçada	Arrecadada	%
Receita Corrente	17.061.721,33	1.947.493,68	11,41%
Receita de Capital	5.196.738,00	-	0,00%
Total	22.258.459,33	1.947.493,68	8,75%

* Receita de Capital orçada refere-se a superávit de exercícios anteriores, por se tratarem de receitas de exercícios anteriores não são arrecadadas novamente.

Despesa

A despesa liquidada até janeiro de 2022 atingiu o valor de R\$ 969.676,32 que corresponde a 4,36% da Despesa Orçamentária prevista para o exercício, que é de R\$ 22.258.459,33.

	Orçada	Liquidada	%
Despesa Corrente	19.865.721,33	969.676,32	4,88%
Despesa de Capital	2.392.738,00	-	0,00%
Total	22.258.459,33	969.676,32	4,36%

Resultado Orçamentário



Comparando a Receita Arrecadada com a Despesa liquidada até janeiro de 2022, constatou-se um Superávit Orçamentário no valor de R\$ 977.817,36.

	Corrente	Capital	Total
Receita Arrecadada	1.947.493,68	-	1.947.493,68
Despesa Liquidada	969.676,32	-	969.676,32
Resultado	977.817,36	-	977.817,36

* **Resultado Primário:** Receita Corrente (-) Despesa Corrente
* **Resultado Orçamentário:** Receita Corrente (+) Receita de Capital (-) Despesa Corrente (-) Despesa de Capital

2. Resultado Patrimonial

Até janeiro de 2022 o Superávit Patrimonial foi de R\$ 5.002.700,13, conforme demonstrado abaixo:

(+) Variação Patrimonial Aumentativa	6.084.420,84
(-) Variação Patrimonial Diminutiva	- 1.081.720,71
(=) Superávit Patrimonial	5.002.700,13

3. Superávit Financeiro

No Balanço Patrimonial de janeiro de 2022 verificou-se Superávit Financeiro no valor de R\$ 18.819.324,80.

4. Disponível

O saldo disponível em janeiro de 2022 foi de R\$ 23.373.060,74, conforme abaixo:

Conta Corrente	235.051,36
Aplicações Financeiras	23.138.009,38
Total	23.373.060,74

5. Pessoal

O pagamento de pessoal em janeiro de 2022 totalizou R\$ 830.742,45 conforme abaixo:

Remuneração Pessoal	507.558,10
Encargos Sociais	149.094,40
Benefícios	174.089,95
Total	830.742,45



O comprometimento da receita com a folha de pagamento, desconsiderando os benefícios conforme as diretrizes orçamentárias do CAU/BR foi de:

	jan/22	2022	Últimos 12 meses
Remuneração Pessoal	507.558,10	507.558,10	6.261.225,28
Encargos Sociais	149.094,40	149.094,40	1.787.394,37
Total	656.652,50	656.652,50	8.048.619,65
Receita Arrecadada	1.947.493,68	1.947.493,68	15.541.595,06
% de comprometimento	33,72%	33,72%	51,79%

Pessoal e Encargos						
Mês	2018	2019	2020	2021	2022	%
Jan	405.249,05	479.761,24	551.457,53	553.591,45	656.652,50	118,62%
Fev	398.842,24	487.449,17	558.679,12	570.442,93		0,00%
Mar	422.578,53	496.260,35	536.324,15	532.505,14		0,00%
Abr	447.461,54	572.845,98	524.573,83	597.168,56		0,00%
Mai	456.311,80	522.025,68	625.447,91	777.167,19		0,00%
Jun	486.025,40	555.844,60	531.577,55	612.869,77		0,00%
Jul	478.336,35	530.823,43	536.649,98	588.370,38		0,00%
Ago	580.821,29	506.143,33	526.926,50	609.574,54		0,00%
Set	484.867,84	504.040,75	537.298,68	624.602,25		0,00%
Out	477.914,81	475.635,67	548.556,49	647.380,10		0,00%
Nov	481.827,85	518.986,37	539.790,27	625.069,51		0,00%
Dez	906.694,59	980.161,97	1.082.400,49	1.206.816,78		0,00%
Jan	405.249,05	479.761,24	551.457,53	553.591,45	656.652,50	118,62%

Benefícios						
Mês	2018	2019	2020	2021	2022	%
Jan	61.981,12	94.697,80	110.703,29	100.244,16	174.089,95	173,67%
Fev	53.951,06	42.921,74	89.852,04	92.789,58	-	3,27%
Mar	64.161,37	69.278,94	111.807,26	92.525,19	-	-17,25%
Abr	65.351,43	146.325,43	95.178,82	92.888,53	-	-2,41%
Mai	63.493,50	95.436,76	90.913,46	95.218,88	-	4,74%
Jun	64.237,69	93.776,36	104.682,53	115.819,88	-	10,64%
Jul	64.252,55	100.230,76	82.696,05	98.862,01	-	19,55%
Ago	73.136,25	101.355,12	91.263,13	100.576,59	-	10,21%
Set	62.143,45	99.039,83	91.617,91	181.642,45	-	98,26%
Out	70.053,38	99.300,16	89.797,37	111.345,34	-	24,00%
Nov	66.624,81	105.639,49	90.641,98	116.198,43	-	28,19%
Dez	107.754,27	153.785,26	217.606,47	120.383,58	-	-44,68%
Jan	61.981,12	94.697,80	110.703,29	100.244,16	174.089,95	-9,45%

Total						
Mês	2018	2019	2020	2021	2022	%



Jan	467.230,17	574.459,04	662.160,82	653.835,61	830.742,45	-1,26%
Fev	452.793,30	530.370,91	648.531,16	663.232,51	-	2,27%
Mar	486.739,90	565.539,29	648.131,41	625.030,33	-	-3,56%
Abr	512.812,97	719.171,41	619.752,65	690.057,09	-	11,34%
Mai	519.805,30	617.462,44	716.361,37	872.386,07	-	21,78%
Jun	550.263,09	649.620,96	636.260,08	728.689,65	-	14,53%
Jul	542.588,90	631.054,19	619.346,03	687.232,39	-	10,96%
Ago	653.957,54	607.498,45	618.189,63	710.151,13	-	14,88%
Set	547.011,29	603.080,58	628.916,59	806.244,70	-	28,20%
Out	547.968,19	574.935,83	638.353,86	758.725,44	-	18,86%
Nov	548.452,66	624.625,86	630.432,25	741.267,94	-	17,58%
Dez	1.014.448,86	1.133.947,23	1.300.006,96	1.327.200,36	-	2,09%
Jan	467.230,17	574.459,04	662.160,82	653.835,61	830.742,45	-1,26%

6. Créditos a receber

Abaixo quadro com os valores a receber de anuidades:

Ano	Anuidades - PF		Anuidades - PJ	
	dez/21	jan/22	dez/21	jan/22
2012	12.851,08	12.717,60	24.885,61	23.986,61
2013	22.655,35	22.321,47	46.885,36	45.933,55
2014	29.660,49	28.345,91	95.147,54	93.809,35
2015	76.012,17	63.455,75	154.038,28	152.604,14
2016	193.148,10	177.444,17	241.533,03	239.347,50
2017	379.040,78	360.210,38	359.846,61	357.371,71
2018	624.754,54	618.606,41	582.614,54	581.646,95
2019	963.177,90	952.501,94	691.620,79	690.405,17
2020	1.376.058,47	1.352.480,76	844.652,04	841.216,16
2021	2.177.809,37	2.082.035,23	1.034.370,58	1.018.003,91
2022	-	6.578.789,10	-	1.775.396,22
Dívida Ativa	652.507,11	692.439,79	710.971,49	719.172,51
Total	6.507.675,36	12.941.348,52	4.786.565,87	6.538.893,78

7. Imobilizado



	31/12/2021	Adições	Baixas	Depreciação 01/2022	Depreciação Acumulada	31/01/2022
Móveis e Utensílios	550.077,86	-	-	- 4.126,71	- 317.609,96	232.467,90
Salas	5.687.440,00	-	-	- 17.062,30	- 1.612.262,01	4.075.177,99
Obras em andamento	287.143,98	-	-	-	-	287.143,98
Veículos	1.040.298,92	-	-	- 12.400,68	- 845.445,25	194.853,67
Equipamentos de Processamento de Dados	1.029.675,57	-	-	- 8.702,37	- 726.498,75	303.176,82
Máquinas e Equipamentos	333.635,86	-	-	- 2.435,52	- 142.776,84	190.859,02
Instalações	21.202,12	-	-	- 251,22	- 12.812,22	8.389,90
Sistemas de Processamento de Dados	95.475,16	-	-	- 62,66	- 74.946,22	20.528,94
Total	9.044.949,47	-	-	- 45.041,46	- 3.732.351,25	5.312.598,22

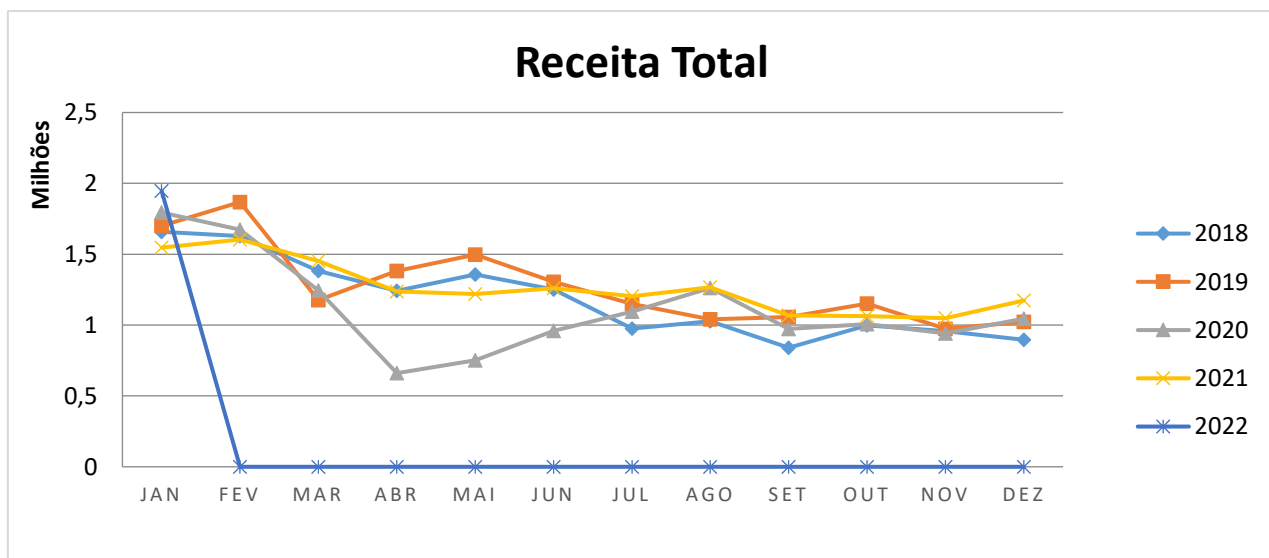
8. Receita X Despesa

Comparativo da Receita Arrecadada



Mês	Receita Arrecadada					% (2022/2021)
	2018	2019	2020	2021	2022	
Jan	1.658.179,50	1.701.100,38	1.794.119,12	1.547.238,84	1.947.503,68	125,87%
Fev	1.627.911,02	1.867.746,56	1.673.763,06	1.603.575,19		0,00%
Mar	1.380.820,63	1.176.381,86	1.243.793,09	1.451.643,21		0,00%
Abr	1.240.988,09	1.381.897,23	660.772,43	1.237.320,82		0,00%
Mai	1.357.677,13	1.496.420,13	751.001,45	1.218.850,37		0,00%
Jun	1.249.832,30	1.304.829,47	959.451,15	1.259.933,13		0,00%
Jul	975.281,58	1.149.525,54	1.095.715,83	1.202.663,41		0,00%
Ago	1.026.042,75	1.041.714,98	1.261.791,37	1.266.734,21		0,00%
Set	840.204,39	1.056.634,13	973.662,87	1.067.688,71		0,00%
Out	997.927,83	1.151.930,03	1.006.306,22	1.064.092,22		0,00%
Nov	956.525,95	974.030,84	941.049,01	1.048.696,42		0,00%
Dez	897.168,08	1.022.293,94	1.045.819,35	1.172.903,69		0,00%
Total	14.208.559,25	15.324.505,09	13.407.244,95	15.141.340,22	1.947.503,68	112,93%

Período	2018	2019	2020	2021	2022	%
Jan	1.658.179,50	1.701.100,38	1.794.119,12	1.547.238,84	1.947.503,68	-13,76%



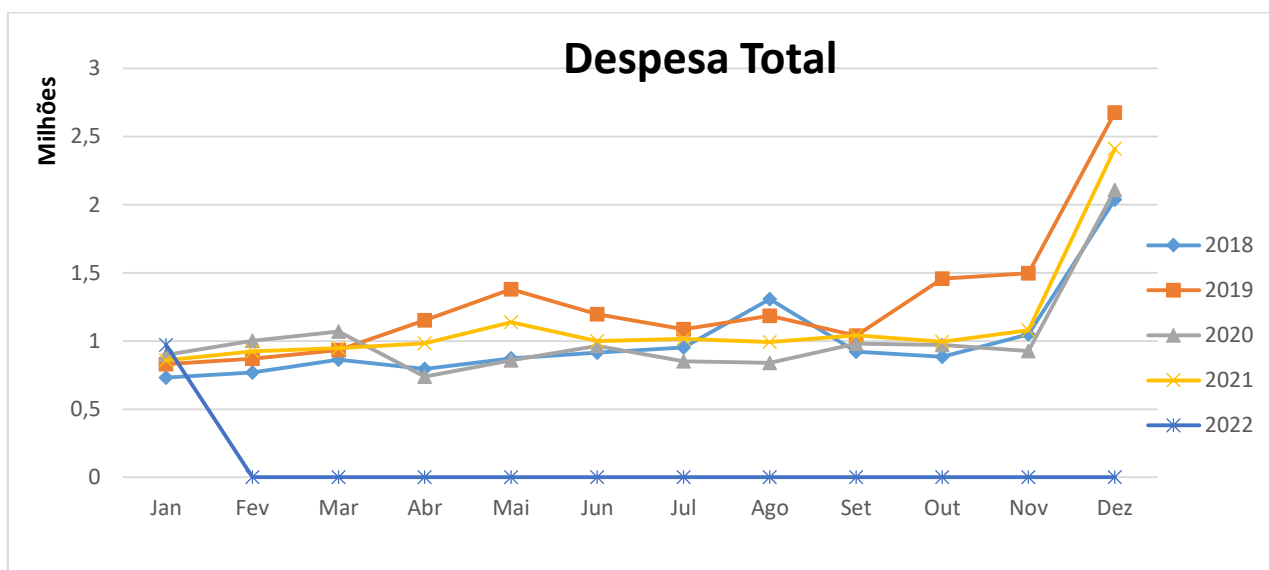
Comparativo Despesa Orçamentária



Mês	Despesa Orçamentária					% (2022/2021)
	2018	2019	2020	2021	2022	
Jan	730.852,83	829.414,34	898.155,71	857.648,09	969.676,32	113,06%
Fev	768.406,88	868.701,03	1.000.750,54	924.129,40		0,00%
Mar	863.747,60	934.325,08	1.068.945,42	947.194,77		0,00%
Abr	793.629,79	1.150.564,82	738.372,43	983.396,14		0,00%
Mai	872.355,07	1.378.403,40	857.554,96	1.137.242,07		0,00%
Jun	914.253,79	1.197.062,85	964.805,22	998.815,44		0,00%
Jul	952.948,03	1.085.847,99	849.933,74	1.014.495,48		0,00%
Ago	1.306.231,53	1.183.793,70	839.079,73	992.763,48		0,00%
Set	920.815,85	1.039.805,36	979.510,23	1.042.007,38		0,00%
Out	883.538,80	1.457.663,92	971.455,57	993.339,24		0,00%
Nov	1.049.486,48	1.497.633,90	925.542,90	1.079.195,86		0,00%
Dez	2.037.482,49	2.675.527,81	2.107.988,84	2.409.522,18		0,00%
Total	12.093.749,14	15.298.744,20	12.202.095,29	13.379.749,53		9,65%

Período	2018	2019	2020	2021	2022	%
Jan	730.852,83	829.414,34	898.155,71	857.648,09	969.676,32	-4,51%

* Os gráficos com os comparativos de tipos de despesa estão no Anexo I no final do documento.



**Detalhamento da Receita**

2022														
Mês	Jan	Fev	Mar	Abr	Mai	Jun	Jul	Ago	Set	Out	Nov	Dez	Total	%
Anuidades - PF	988.116,95												988.116,95	50,74%
Anuidades de Exercícios Anteriores - PF	117.377,34												117.377,34	6,03%
Anuidades - PJ	50.172,64												50.172,64	2,58%
Anuidades de Exercícios Anteriores - PJ	15.213,43												15.213,43	0,78%
Anuidades Dívida Ativa - PF	7.012,37												7.012,37	0,36%
Anuidades Dívida Ativa - PJ	611,28												611,28	0,03%
RRT	556.017,17												556.017,17	28,55%
Juros e Multas s/ Anuidades	41.692,59												41.692,59	2,14%
Rendimentos de Aplicações Financeiras	148.913,13												148.913,13	7,65%
Receitas não identificadas	-												-	0,00%
Outras Receitas	22.376,78												22.376,78	1,15%
Total Receita	1.947.503,68	-	-	-	-	-	-	-	-	-	-	-	1.947.503,68	100,00%

**Detalhamento da Despesa**

Ano	2022												Total	%	
	Mês	Jan	Fev	Mar	Abr	Mai	Jun	Jul	Ago	Set	Out	Nov			Dez
Pessoal e Encargos Sociais	656.652,50													656.652,50	67,72%
Benefícios	174.089,95													174.089,95	17,95%
Material de Consumo	89,54													89,54	0,01%
Diárias/Ajuda de Custo/Locomoção	8.059,21													8.059,21	0,83%
Diárias de Funcionários	723,60													723,60	0,07%
Outros Serviços de Terceiros PF	5.299,87													5.299,87	0,55%
Serviços de Comunicação	-													-	0,00%
Outros Serviços de Terceiros PJ	69.044,50													69.044,50	7,12%
Encargos Diversos	32.954,58													32.954,58	3,40%
CSC	-													-	0,00%
Fundo de Apoio	22.762,57													22.762,57	2,35%
Convênios	-													-	0,00%
Outras Despesas Correntes	-													-	0,00%
Investimentos	-													-	0,00%
Total Despesa	969.676,32	-	-	-	-	-	-	-	-	-	-	-	-	969.676,32	100%



CAU/RS

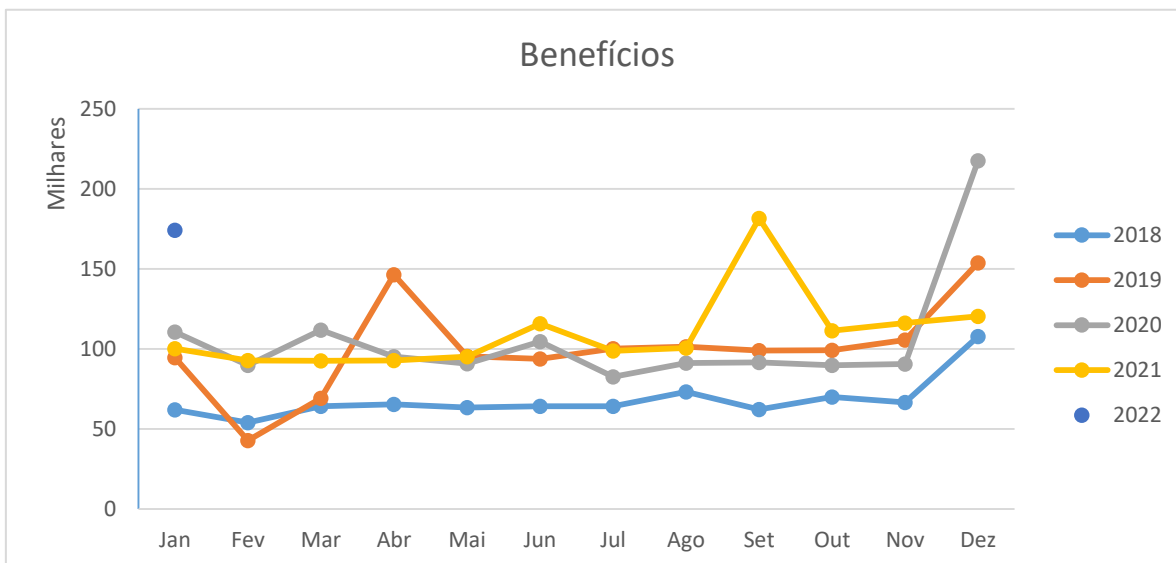
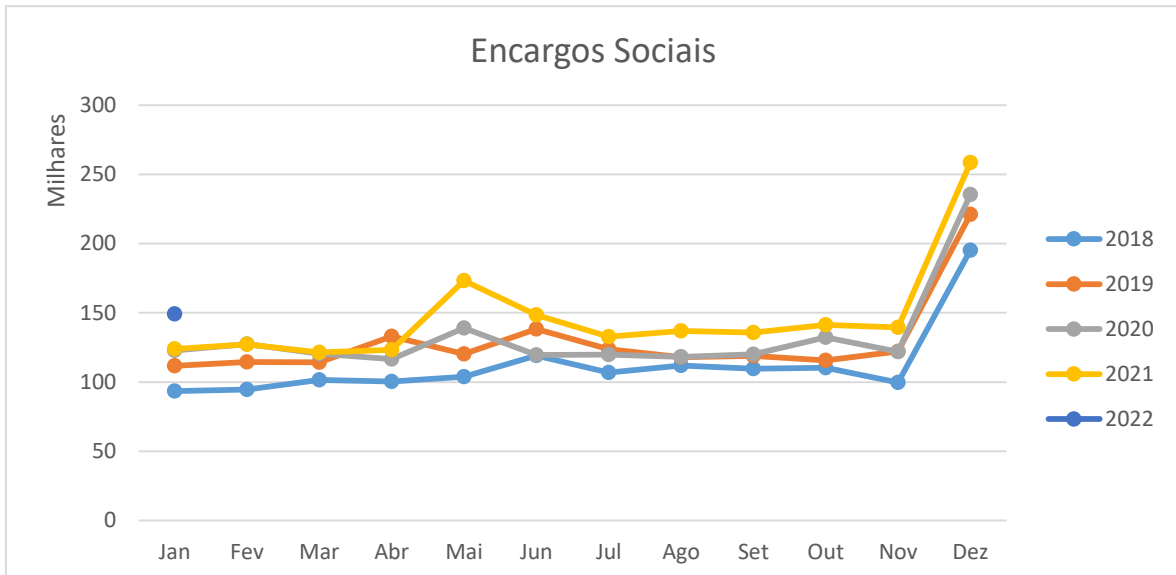
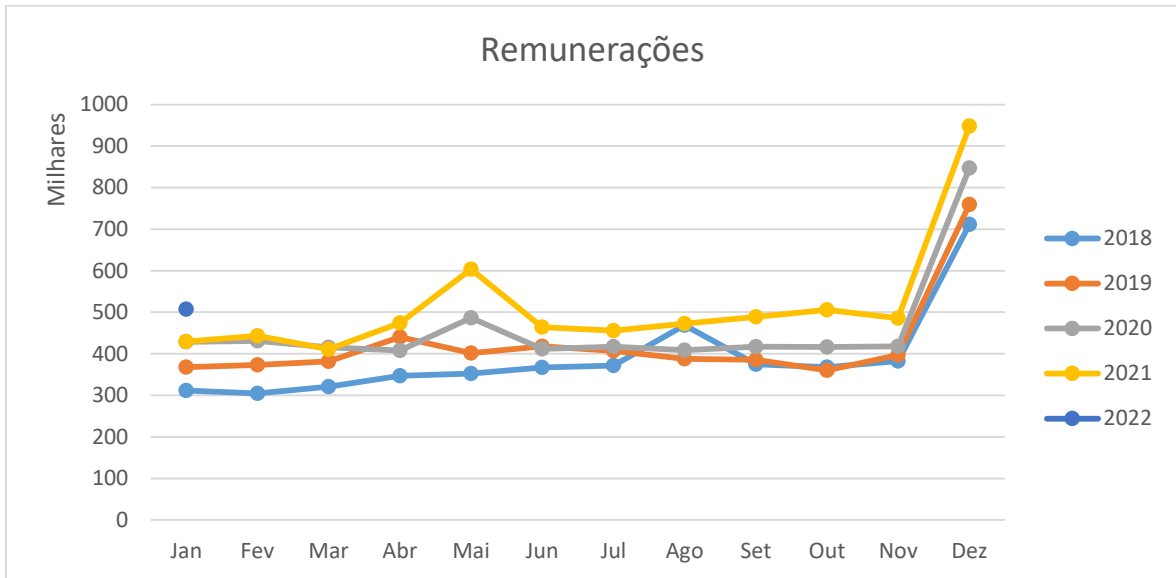
SERVIÇO PÚBLICO FEDERAL
Conselho de Arquitetura e Urbanismo do Rio Grande do Sul

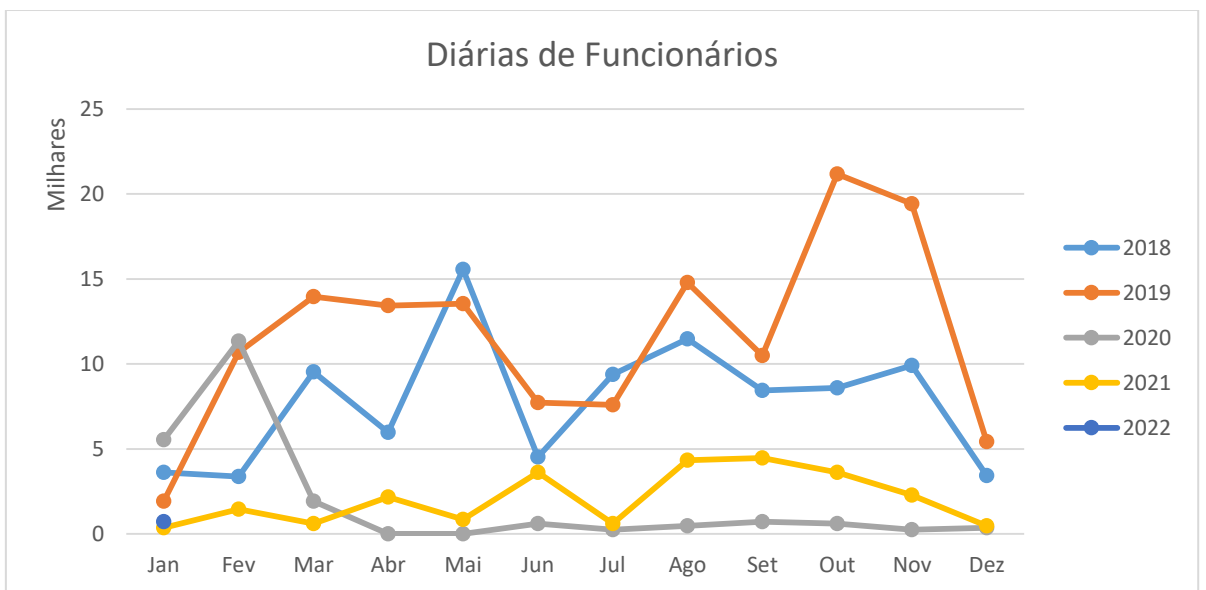
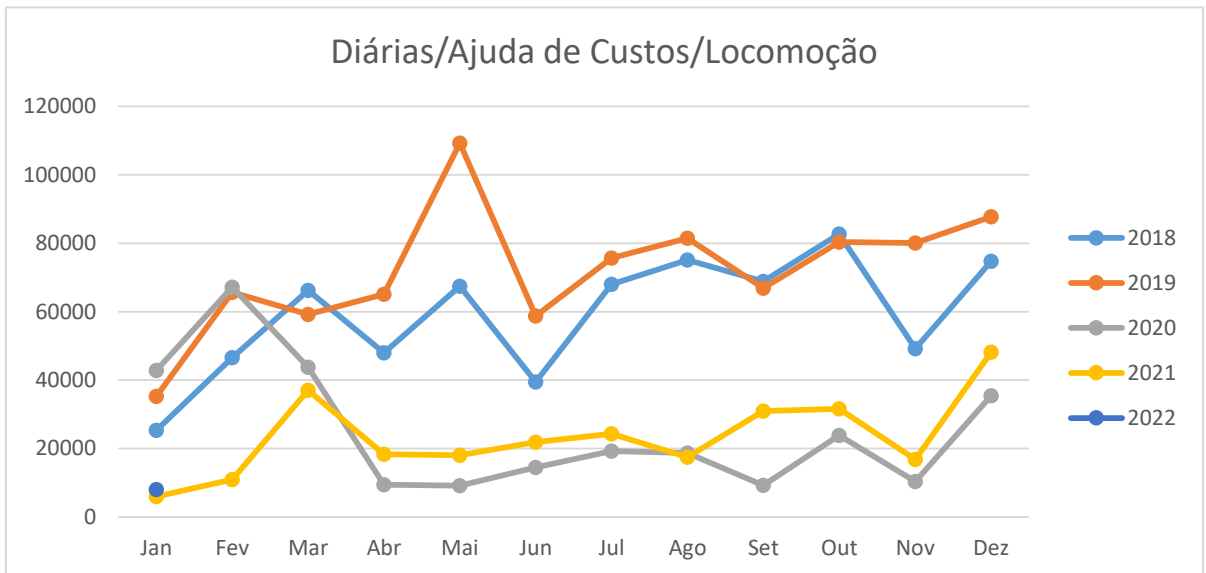
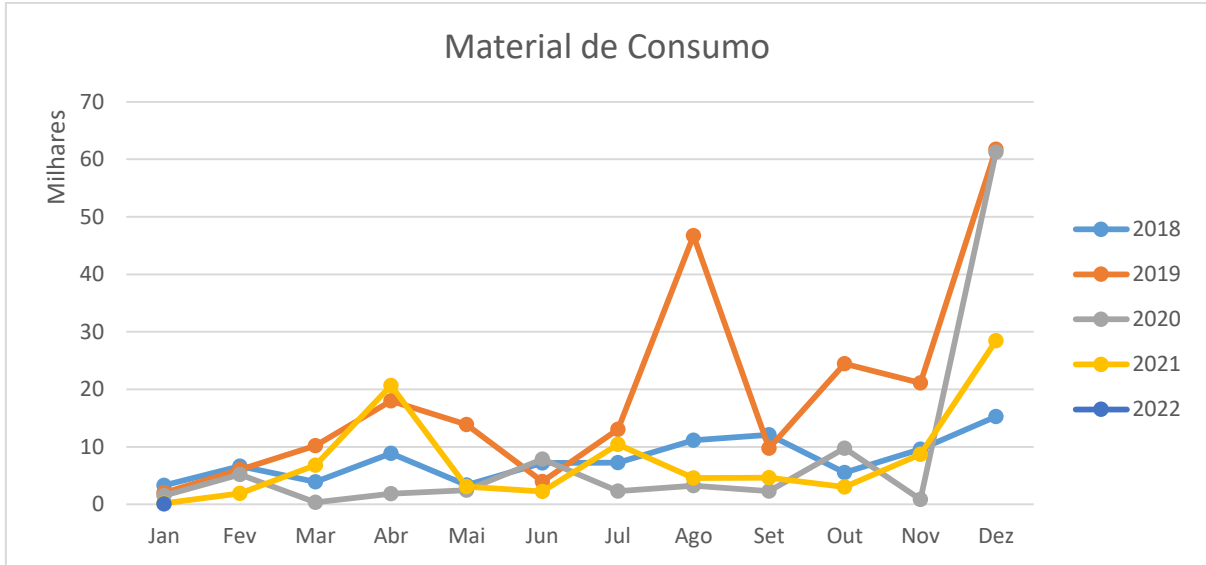
Pedro Reusch Ianzer Jardim

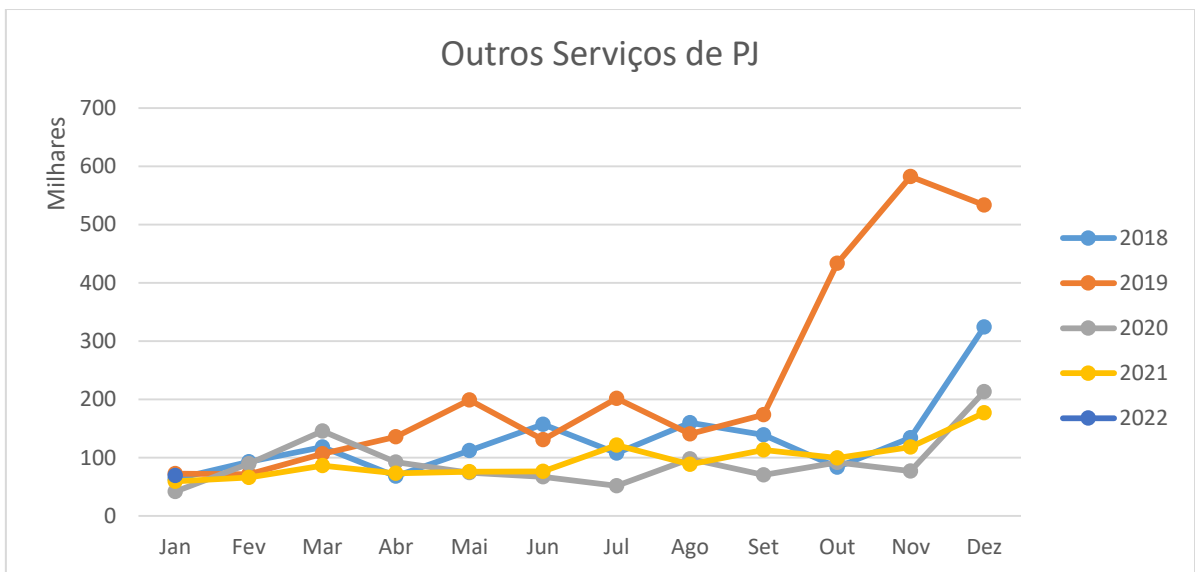
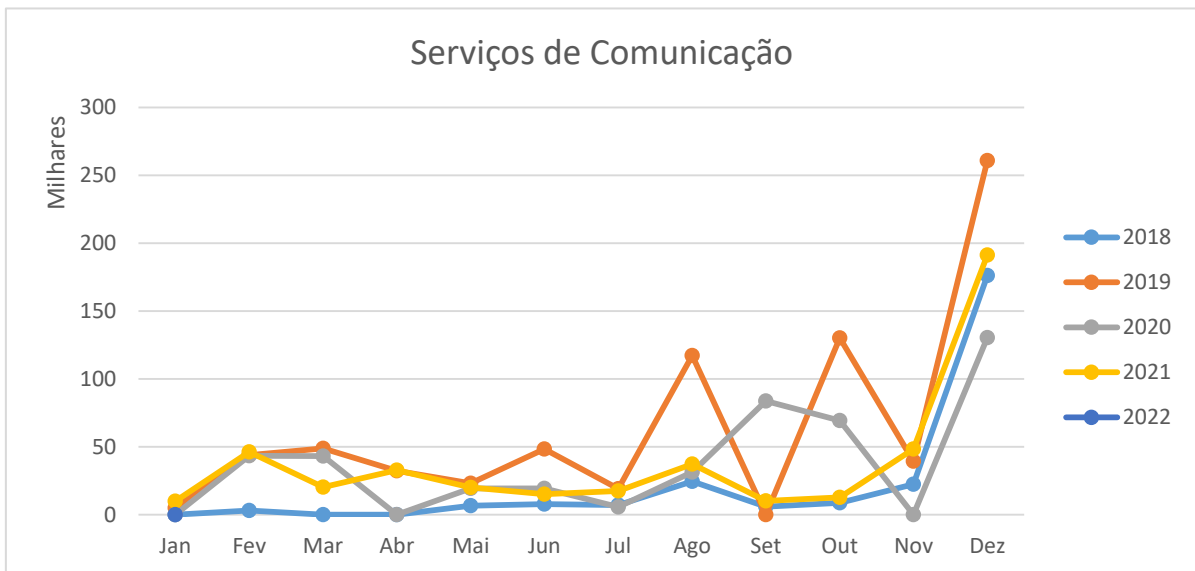
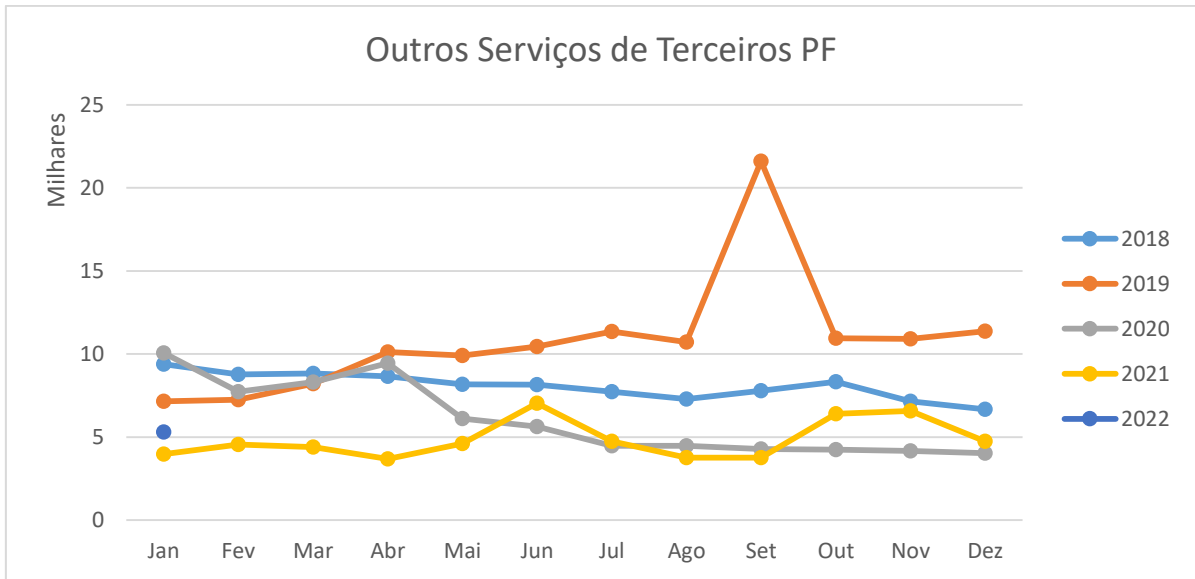
Analista de Nível Superior – Contador

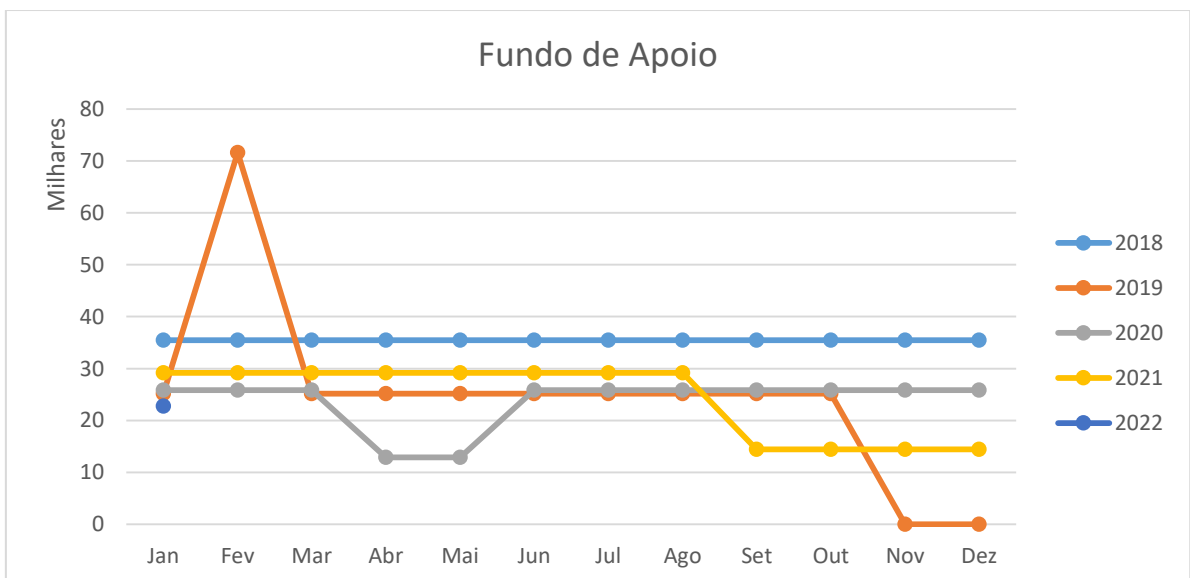
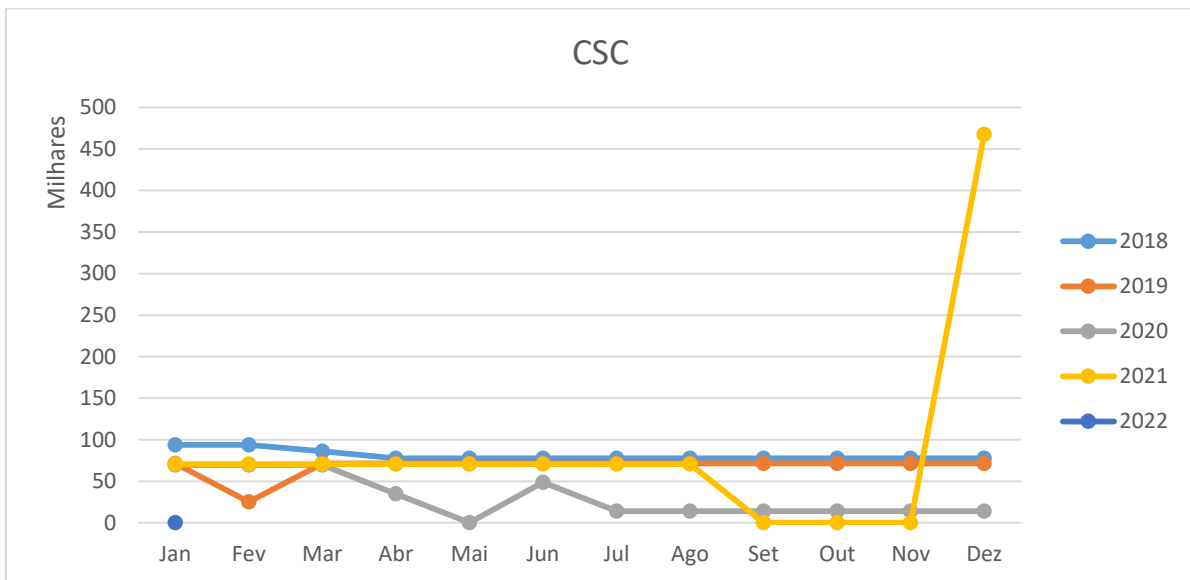
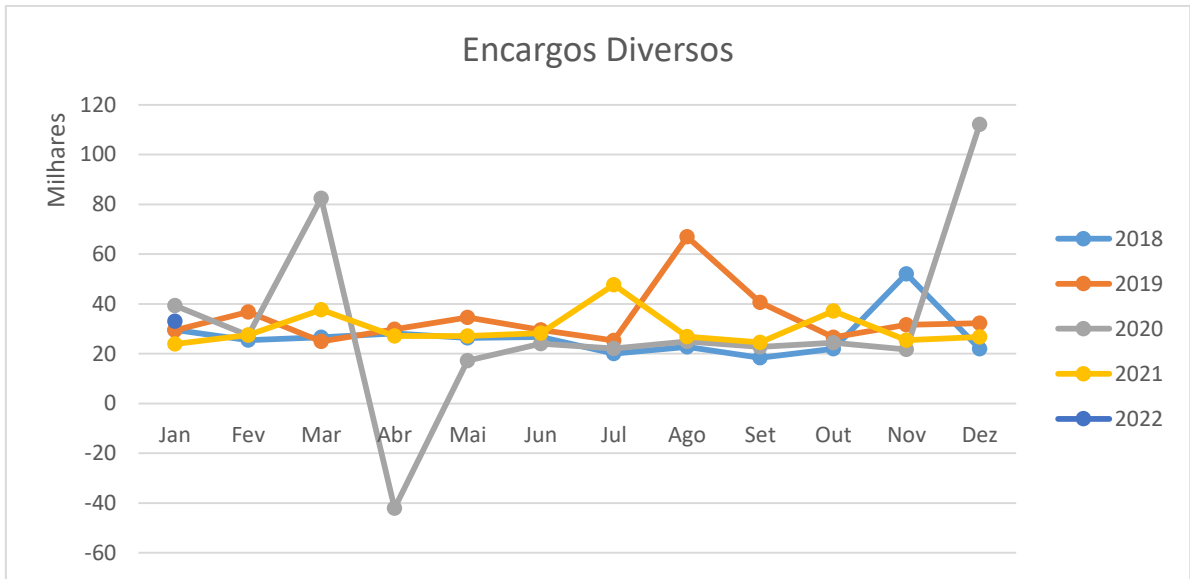


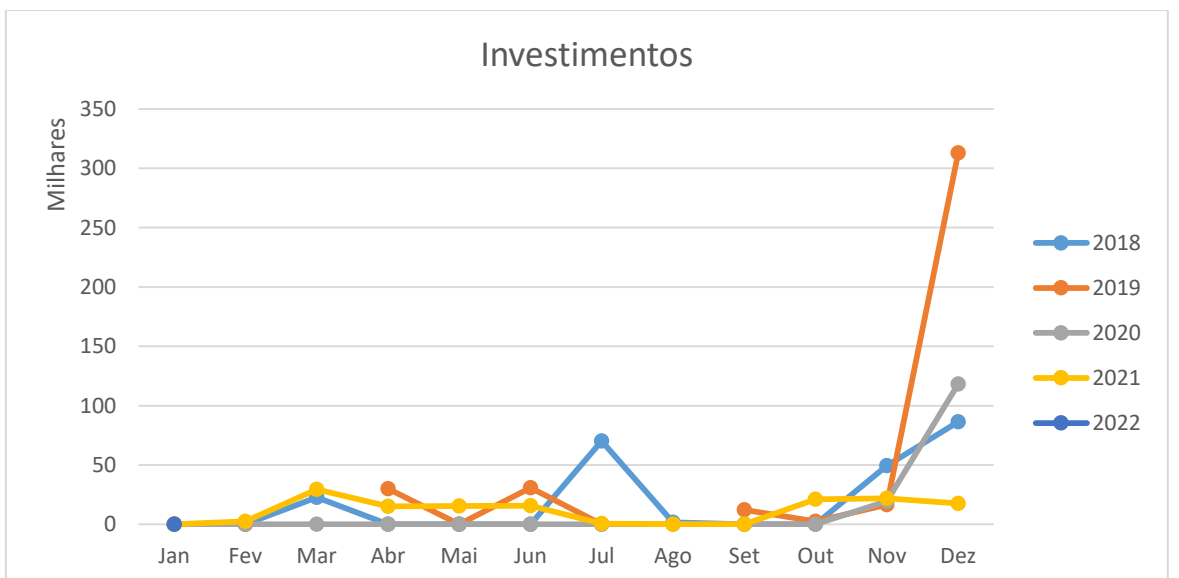
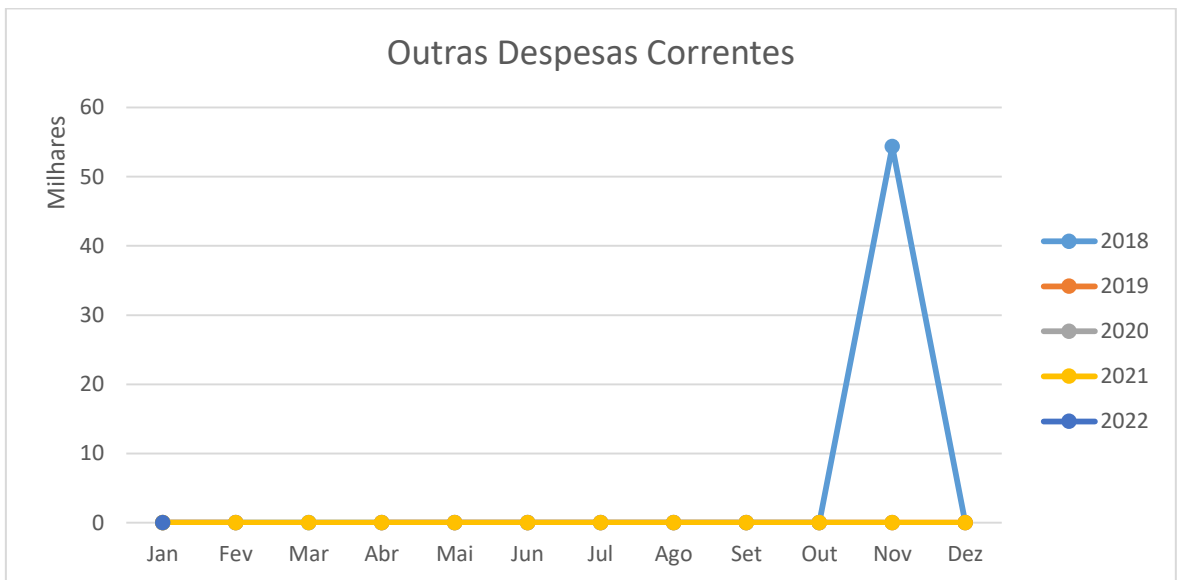
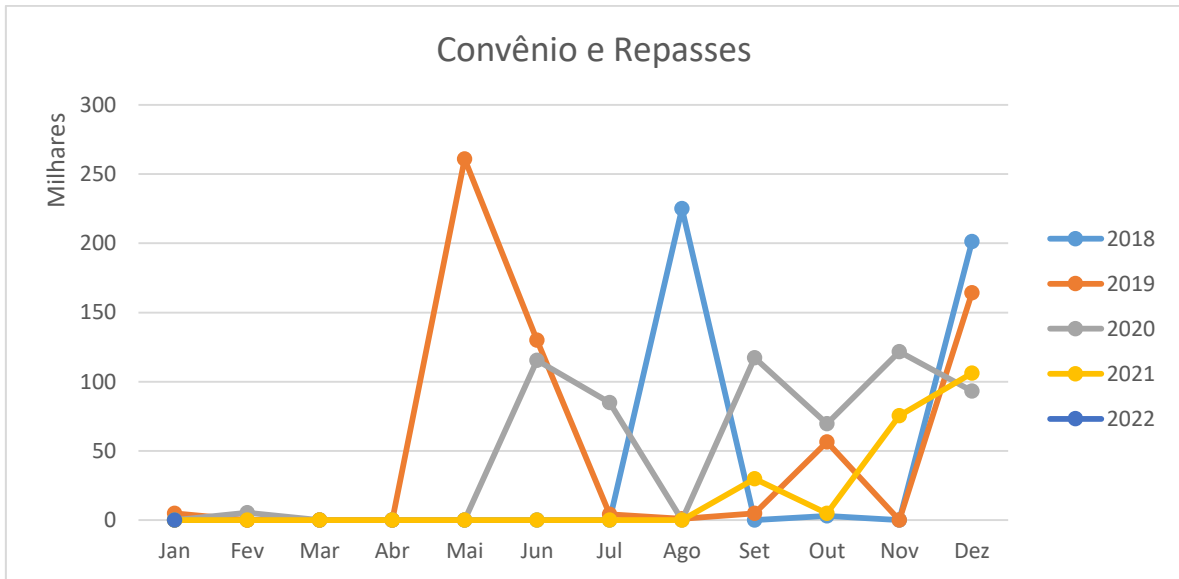
ANEXO I













Porto Alegre, 31 de março de 2022.

Relatório Contábil 02/2022

Após análise do Balancete do mês de fevereiro de 2022, passamos a demonstrar a situação orçamentária e financeira:

1. Execução Orçamentária**Receita**

A receita arrecadada até fevereiro de 2022 atingiu o valor de R\$ 3.991.794,30, que corresponde a 17,93% da Receita Orçamentária prevista para o exercício, que é de R\$ 22.258.459,33.

	Orçada	Arrecadada	%
Receita Corrente	17.061.721,33	3.991.794,30	23,40%
Receita de Capital	5.196.738,00	-	0,00%
Total	22.258.459,33	3.991.794,30	17,93%

* Receita de Capital orçada refere-se a superávit de exercícios anteriores, por se tratarem de receitas de exercícios anteriores não são arrecadadas novamente.

Despesa

A despesa liquidada até fevereiro de 2022 atingiu o valor de R\$ 2.026.291,71 que corresponde a 9,10% da Despesa Orçamentária prevista para o exercício, que é de R\$ 22.258.459,33.

	Orçada	Liquidada	%
Despesa Corrente	19.865.721,33	2.026.291,71	10,20%
Despesa de Capital	2.392.738,00	-	0,00%
Total	22.258.459,33	2.026.291,71	9,10%

Resultado Orçamentário



Comparando a Receita Arrecadada com a Despesa liquidada até fevereiro de 2022, constatou-se um Superávit Orçamentário no valor de R\$ 1.965.502,59.

	Corrente	Capital	Total
Receita Arrecadada	3.991.794,30	-	3.991.794,30
Despesa Liquidada	2.026.291,71	-	2.026.291,71
Resultado	1.965.502,59	-	1.965.502,59

* **Resultado Primário:** Receita Corrente (-) Despesa Corrente
* **Resultado Orçamentário:** Receita Corrente (+) Receita de Capital (-) Despesa Corrente (-) Despesa de Capital

2. Resultado Patrimonial

Até fevereiro de 2022 o Superávit Patrimonial foi de R\$ 4.629.924,12, conforme demonstrado abaixo:

(+) Variação Patrimonial Aumentativa	6.933.682,25
(-) Variação Patrimonial Diminutiva	- 2.303.758,13
(=) Superávit Patrimonial	4.629.924,12

3. Superávit Financeiro

No Balanço Patrimonial de fevereiro de 2022 verificou-se Superávit Financeiro no valor de R\$ 20.356.207,95.

4. Disponível

O saldo disponível em fevereiro de 2022 foi de R\$ 24.081.151,01, conforme abaixo:

Conta Corrente	487.505,19
Aplicações Financeiras	23.593.645,82
Total	24.081.151,01

5. Pessoal

O pagamento de pessoal em fevereiro de 2022 totalizou R\$ 836.528,93 conforme abaixo:

Remuneração Pessoal	542.461,95
Encargos Sociais	155.845,42
Benefícios	138.221,56
Total	836.528,93



O comprometimento da receita com a folha de pagamento, desconsiderando os benefícios conforme as diretrizes orçamentárias do CAU/BR foi de:

	fev/22	2022	Últimos 12 meses
Remuneração Pessoal	542.461,95	1.050.020,05	6.360.458,79
Encargos Sociais	155.845,42	304.939,82	1.816.025,30
Total	698.307,37	1.354.959,87	8.176.484,09
Receita Arrecadada	2.044.300,62	3.991.794,30	15.982.320,49
% de comprometimento	34,16%	33,94%	51,16%

Pessoal e Encargos						
Mês	2018	2019	2020	2021	2022	%
Jan	405.249,05	479.761,24	551.457,53	553.591,45	656.652,50	18,62%
Fev	398.842,24	487.449,17	558.679,12	570.442,93	698.307,37	22,41%
Mar	422.578,53	496.260,35	536.324,15	532.505,14		0,00%
Abr	447.461,54	572.845,98	524.573,83	597.168,56		0,00%
Mai	456.311,80	522.025,68	625.447,91	777.167,19		0,00%
Jun	486.025,40	555.844,60	531.577,55	612.869,77		0,00%
Jul	478.336,35	530.823,43	536.649,98	588.370,38		0,00%
Ago	580.821,29	506.143,33	526.926,50	609.574,54		0,00%
Set	484.867,84	504.040,75	537.298,68	624.602,25		0,00%
Out	477.914,81	475.635,67	548.556,49	647.380,10		0,00%
Nov	481.827,85	518.986,37	539.790,27	625.069,51		0,00%
Dez	906.694,59	980.161,97	1.082.400,49	1.206.816,78		0,00%
Jan- Fev	804.091,29	967.210,41	1.110.136,65	1.124.034,38	1.354.959,87	20,54%

Benefícios						
Mês	2018	2019	2020	2021	2022	%
Jan	61.981,12	94.697,80	110.703,29	100.244,16	174.089,95	73,67%
Fev	53.951,06	42.921,74	89.852,04	92.789,58	138.221,56	48,96%
Mar	64.161,37	69.278,94	111.807,26	92.525,19	-	0,00%
Abr	65.351,43	146.325,43	95.178,82	92.888,53	-	0,00%
Mai	63.493,50	95.436,76	90.913,46	95.218,88	-	0,00%
Jun	64.237,69	93.776,36	104.682,53	115.819,88	-	0,00%
Jul	64.252,55	100.230,76	82.696,05	98.862,01	-	0,00%
Ago	73.136,25	101.355,12	91.263,13	100.576,59	-	0,00%
Set	62.143,45	99.039,83	91.617,91	181.642,45	-	0,00%
Out	70.053,38	99.300,16	89.797,37	111.345,34	-	0,00%
Nov	66.624,81	105.639,49	90.641,98	116.198,43	-	0,00%
Dez	107.754,27	153.785,26	217.606,47	120.383,58	-	0,00%
Jan- Fev	115.932,18	137.619,54	200.555,33	193.033,74	312.311,51	61,79%

Total						
Mês	2018	2019	2020	2021	2022	%
Jan	467.230,17	574.459,04	662.160,82	653.835,61	830.742,45	27,06%



Fev	452.793,30	530.370,91	648.531,16	663.232,51	836.528,93	26,13%
Mar	486.739,90	565.539,29	648.131,41	625.030,33	-	0,00%
Abr	512.812,97	719.171,41	619.752,65	690.057,09	-	0,00%
Mai	519.805,30	617.462,44	716.361,37	872.386,07	-	0,00%
Jun	550.263,09	649.620,96	636.260,08	728.689,65	-	0,00%
Jul	542.588,90	631.054,19	619.346,03	687.232,39	-	0,00%
Ago	653.957,54	607.498,45	618.189,63	710.151,13	-	0,00%
Set	547.011,29	603.080,58	628.916,59	806.244,70	-	0,00%
Out	547.968,19	574.935,83	638.353,86	758.725,44	-	0,00%
Nov	548.452,66	624.625,86	630.432,25	741.267,94	-	0,00%
Dez	1.014.448,86	1.133.947,23	1.300.006,96	1.327.200,36	-	0,00%
Jan- Fev	920.023,47	1.104.829,95	1.310.691,98	1.317.068,12	1.667.271,38	26,59%

6. Créditos a receber

Abaixo quadro com os valores a receber de anuidades:

Ano	Anuidades - PF		Anuidades - PJ	
	jan/22	fev/22	jan/22	fev/22
2012	12.717,60	12.399,86	23.986,61	11.178,98
2013	22.321,47	21.907,65	45.933,55	20.679,55
2014	28.345,91	27.840,28	93.809,35	55.170,41
2015	63.455,75	62.729,28	152.604,14	109.954,19
2016	177.444,17	176.505,70	239.347,50	191.955,97
2017	360.210,38	357.403,96	357.371,71	306.123,52
2018	618.606,41	612.726,82	581.646,95	577.578,87
2019	952.501,94	941.100,84	690.405,17	685.260,08
2020	1.352.480,76	1.326.665,99	841.216,16	832.193,55
2021	2.082.035,23	1.997.346,08	1.018.003,91	991.635,91
2022	6.578.789,10	5.275.690,74	1.775.396,22	1.744.079,26
Dívida Ativa	692.439,79	683.395,62	719.172,51	926.127,59
Total	12.941.348,52	11.495.712,82	6.538.893,78	6.451.937,89

7. Imobilizado



	31/01/2022	Adições	Baixas	Depreciação 02/2022	Depreciação Acumulada	28/02/2022
Móveis e Utensílios	550.077,86	-	-	- 4.126,71	- 321.736,67	228.341,19
Salas	5.687.440,00	-	-	- 17.062,30	- 1.629.324,31	4.058.115,69
Obras em andamento	287.143,98	-	-	-	-	287.143,98
Veículos	1.040.298,92	-	-	- 12.400,68	- 857.845,93	182.452,99
Equipamentos de Processamento de Dados	1.029.675,57	-	-	- 8.702,37	- 735.201,12	294.474,45
Máquinas e Equipamentos	333.635,86	-	-	- 2.435,52	- 145.212,36	188.423,50
Instalações	21.202,12	-	-	- 251,22	- 13.063,44	8.138,68
Sistemas de Processamento de Dados	95.475,16	-	-	- 62,66	- 75.008,88	20.466,28
Total	9.044.949,47	-	-	- 45.041,46	- 3.777.392,71	5.267.556,76

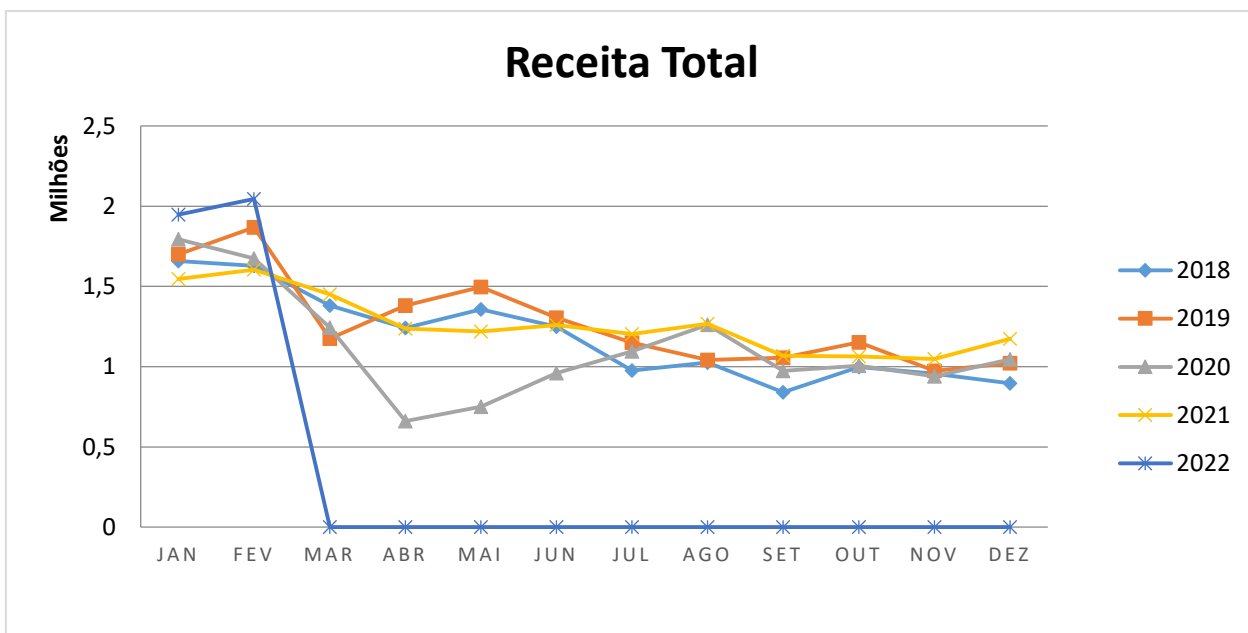
8. Receita X Despesa

Comparativo da Receita Arrecadada



Mês	Receita Arrecadada					% (2022/2021)
	2018	2019	2020	2021	2022	
Jan	1.658.179,50	1.701.100,38	1.794.119,12	1.547.238,84	1.947.503,68	25,87%
Fev	1.627.911,02	1.867.746,56	1.673.763,06	1.603.575,19	2.044.300,62	27,48%
Mar	1.380.820,63	1.176.381,86	1.243.793,09	1.451.643,21		0,00%
Abr	1.240.988,09	1.381.897,23	660.772,43	1.237.320,82		0,00%
Mai	1.357.677,13	1.496.420,13	751.001,45	1.218.850,37		0,00%
Jun	1.249.832,30	1.304.829,47	959.451,15	1.259.933,13		0,00%
Jul	975.281,58	1.149.525,54	1.095.715,83	1.202.663,41		0,00%
Ago	1.026.042,75	1.041.714,98	1.261.791,37	1.266.734,21		0,00%
Set	840.204,39	1.056.634,13	973.662,87	1.067.688,71		0,00%
Out	997.927,83	1.151.930,03	1.006.306,22	1.064.092,22		0,00%
Nov	956.525,95	974.030,84	941.049,01	1.048.696,42		0,00%
Dez	897.168,08	1.022.293,94	1.045.819,35	1.172.903,69		0,00%
Total	14.208.559,25	15.324.505,09	13.407.244,95	15.141.340,22	3.991.804,30	112,93%

Período	2018	2019	2020	2021	2022	%
Jan-Fev	3.286.090,52	3.568.846,94	3.467.882,18	3.150.814,03	3.991.804,30	26,69%

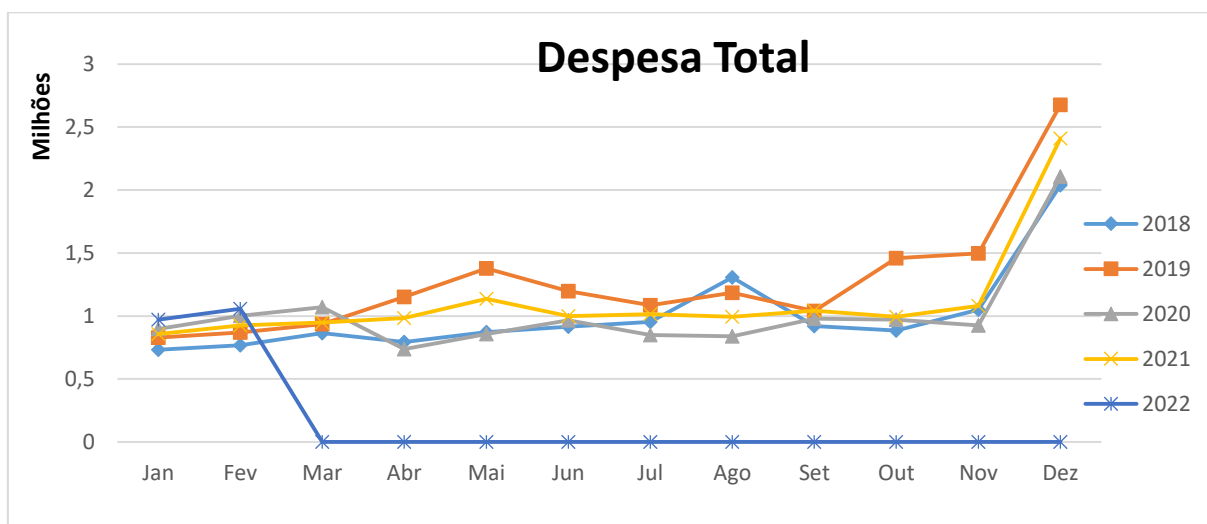


Comparativo Despesa Orçamentária



Mês	Despesa Orçamentária					% (2022/2021)
	2018	2019	2020	2021	2022	
Jan	730.852,83	829.414,34	898.155,71	857.648,09	969.676,32	13,06%
Fev	768.406,88	868.701,03	1.000.750,54	924.129,40	1.056.615,39	14,34%
Mar	863.747,60	934.325,08	1.068.945,42	947.194,77		0,00%
Abr	793.629,79	1.150.564,82	738.372,43	983.396,14		0,00%
Mai	872.355,07	1.378.403,40	857.554,96	1.137.242,07		0,00%
Jun	914.253,79	1.197.062,85	964.805,22	998.815,44		0,00%
Jul	952.948,03	1.085.847,99	849.933,74	1.014.495,48		0,00%
Ago	1.306.231,53	1.183.793,70	839.079,73	992.763,48		0,00%
Set	920.815,85	1.039.805,36	979.510,23	1.042.007,38		0,00%
Out	883.538,80	1.457.663,92	971.455,57	993.339,24		0,00%
Nov	1.049.486,48	1.497.633,90	925.542,90	1.079.195,86		0,00%
Dez	2.037.482,49	2.675.527,81	2.107.988,84	2.409.522,18		0,00%
Total	12.093.749,14	15.298.744,20	12.202.095,29	13.379.749,53		9,65%
Período	2018	2019	2020	2021	2022	%
Jan-Fev	1.499.259,71	1.698.115,37	1.898.906,25	1.781.777,49	2.026.291,71	13,72%

* Os gráficos com os comparativos de tipos de despesa estão no Anexo I no final do documento.



**Detalhamento da Receita**

2022														
Mês	Jan	Fev	Mar	Abr	Mai	Jun	Jul	Ago	Set	Out	Nov	Dez	Total	%
Anuidades - PF	988.116,95	970.572,84											1.958.689,79	49,07%
Anuidades de Exercícios Anteriores - PF	117.377,34	114.828,58											232.205,92	5,82%
Anuidades - PJ	50.172,64	26.247,74											76.420,38	1,91%
Anuidades de Exercícios Anteriores - PJ	15.213,43	31.159,86											46.373,29	1,16%
Anuidades Dívida Ativa - PF	7.012,37	5.952,36											12.964,73	0,32%
Anuidades Dívida Ativa - PJ	611,28	4.036,02											4.647,30	0,12%
RRT	556.017,17	672.825,98											1.228.843,15	30,78%
Juros e Multas s/ Anuidades	41.692,59	52.619,62											94.312,21	2,36%
Rendimentos de Aplicações Financeiras	148.913,13	163.039,30											311.952,43	7,81%
Receitas não identificadas	-	-											-	0,00%
Outras Receitas	22.376,78	3.018,32											25.395,10	0,64%
Total Receita	1.947.503,68	2.044.300,62	-	-	-	-	-	-	-	-	-	-	3.991.804,30	100,00%

**Detalhamento da Despesa**

Ano	2022												Total	%	
	Mês	Jan	Fev	Mar	Abr	Mai	Jun	Jul	Ago	Set	Out	Nov			Dez
Pessoal e Encargos Sociais	656.652,50	698.307,37												1.354.959,87	66,87%
Benefícios	174.089,95	138.221,56												312.311,51	15,41%
Material de Consumo	89,54	12.885,82												12.975,36	0,64%
Diárias/Ajuda de Custo/Locomoção	8.059,21	20.655,95												28.715,16	1,42%
Diárias de Funcionários	723,60	1.567,80												2.291,40	0,11%
Outros Serviços de Terceiros PF	5.299,87	10.796,04												16.095,91	0,79%
Serviços de Comunicação	-	29.600,16												29.600,16	1,46%
Outros Serviços de Terceiros PJ	69.044,50	89.847,43												158.891,93	7,84%
Encargos Diversos	32.954,58	31.970,69												64.925,27	3,20%
CSC	-	-												-	0,00%
Fundo de Apoio	22.762,57	22.762,57												45.525,14	2,25%
Convênios	-	-												-	0,00%
Outras Despesas Correntes	-	-												-	0,00%
Investimentos	-	-												-	0,00%
Total Despesa	969.676,32	1.056.615,39	-	-	-	-	-	-	-	-	-	-	-	2.026.291,71	100%



CAU/RS

SERVIÇO PÚBLICO FEDERAL
Conselho de Arquitetura e Urbanismo do Rio Grande do Sul

Pedro Reusch Ianzer Jardim

Analista de Nível Superior – Contador



ANEXO I

