



PROCESSO	Protocolo SICCAU nº 1780182/2023 e 1777443/2023
INTERESSADO	Gerência Administrativa e Financeira do CAU/RS
ASSUNTO	Balancete Mensal – Março e Abril de 2023
DELIBERAÇÃO PLENÁRIA DPO/RS Nº 1644/2023	

Homologa o balancete mensal referente aos meses de março e abril de 2023 do CAU/RS e dá outras providências.

O PLENÁRIO DO CONSELHO DE ARQUITETURA E URBANISMO DO RIO GRANDE DO SUL – CAU/RS no exercício das competências e prerrogativas de que trata o artigo 29 do Regimento Interno do CAU/RS reunido ordinariamente na Sala de Eventos do Intercity Hotel Caxias do Sul/RS (Av. Therezinha Pauletti Sanvitto, 333) no dia 30 de junho de 2023, após análise do assunto em epígrafe, e

Considerando que compete ao CAU/RS, dentre outras, deliberar sobre as matérias administrativas e financeiras de seu interesse, conforme inciso XI do art. 3º do seu Regimento Interno; e

Considerando a Deliberação CPMI-CAU/RS nº 032/2023, que aprovou o balancete mensal do CAU/RS referente a março de 2023;

Considerando a Deliberação CPMI-CAU/RS nº 037/2023, que aprovou o balancete mensal do CAU/RS referente a abril de 2023;

DELIBEROU por:

1. Homologar o balancete de março e abril de 2023 do CAU/RS, conforme anexo desta deliberação.
2. Encaminhar a presente deliberação à Gerência Administrativa Financeira para providências necessárias.

Esta deliberação entra em vigor na data de sua publicação.

Com 15 (quinze) votos favoráveis, das conselheiras Andréa Larruscahim Hamilton Ilha, Gislaine Vargas Saibro, Ingrid Louise de Souza Dahm, Lidia Glacir Gomes Rodrigues, Márcia Elizabeth Martins, Nubia Margot Menezes Jardim, Orildes Tres, e Silvia Monteiro Barakat e dos conselheiros Alexandre Couto Giorgi, Carlos Eduardo Iponema Costa, Carlos Eduardo Mesquita Pedone, Fábio Müller, Fausto Henrique Steffen, Rinaldo Ferreira Barbosa e Rodrigo Spinelli; e 05 (quatro) ausências, das conselheiras Débora Francele Rodrigues da Silva, Leticia Kauer, Magali Mingotti e Marisa Potter, e do conselheiro Rafael Artico.



Assinado digitalmente por:
TIAGO HOLZMANN DA SILVA
Presidente do CAU/RS

TIAGO HOLZMANN DA SILVA:60092955053
2023.07.10 19:02:11 -03'00'

Porto Alegre – RS, 30 de junho de 2023.



CAU/RS

SERVIÇO PÚBLICO FEDERAL
Conselho de Arquitetura e Urbanismo do Rio Grande do Sul

TIAGO HOLZMANN DA SILVA
Presidente do CAU/RS

**145ª REUNIÃO PLENÁRIA ORDINÁRIA DO CAU/RS**

Votação da Deliberação Plenária DPO-RS nº 1644/2023 - Protocolos nº 1780182/2023 e 1777443/2023				
Nome	Favorável	Contrário	Abstenção	Ausência
1. Andréa Larruscahim Hamilton Ilha	X			
2. Alexandre Couto Giorgi	X			
3. Carlos Eduardo Iponema Costa	X			
4. Carlos Eduardo Mesquita Pedone	X			
5. Débora Francele Rodrigues da Silva				X
6. Fábio Müller	X			
7. Fausto Henrique Steffen	X			
8. Gislaine Vargas Saibro	X			
9. Ingrid Louise de Souza Dahm	X			
10. Leticia Kauer				X
11. Lidia Glacir Gomes Rodrigues	X			
12. Márcia Elizabeth Martins	X			
13. Magali Mingotti				X
14. Marisa Potter				X
15. Nubia Margot Menezes Jardim	X			
16. Orildes Tres	X			
17. Rafael Artico				X
18. Rinaldo Ferreira Barbosa	X			
19. Rodrigo Spinelli	X			
20. Silvia Monteiro Barakat	X			
TOTAL DE VOTOS	15			05

Histórico da votação:**Plenária Ordinária nº 145****Data:** 30/06/2023**Matéria em votação:** DPO-RS 1644/2023 – Protocolos SICCAU nº 1780182/2023 e 1777443/2023.**Resultado da votação:** Favoráveis (15) Ausências (05) Total (20)**Ocorrências:** Votos registrados com chamada nominal.JOSIANE CRISTINA
BERNARDI:03912278903Assinado de forma digital por JOSIANE
CRISTINA BERNARDI:03912278903
Dados: 2023.07.10 14:46:40 -03'00'**Secretária da Reunião: Josiane Cristina Bernardi****Presidente da Reunião: Tiago Holzmann da Silva**
Assinado digitalmente por:
TIAGO HOLZMANN DA SILVA
Presidente do CAU/RSTIAGO HOLZMANN DA
SILVA:60092955053
2023.07.10 19:02:27 -03'00'

Ano Mês

Ds_Receita

RECEITA

DESPESA

DESPESA PESSOAL

IMOBILIZADO

CRÉDITO A RECEBER

DISPONÍVEL

RESULTADO ORÇAMENTÁRIO

RESULTADO PATRIMONIAL

SUPERÁVIT FINANCEIRO

RECEITA



R\$ 27.385.978,48

Orçado



R\$ 6.726.743,88


Receita Realizada



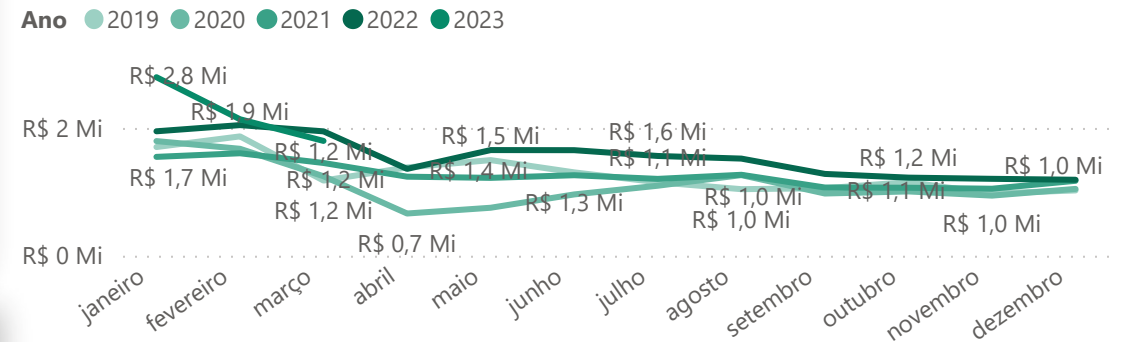
25%

%Realizado

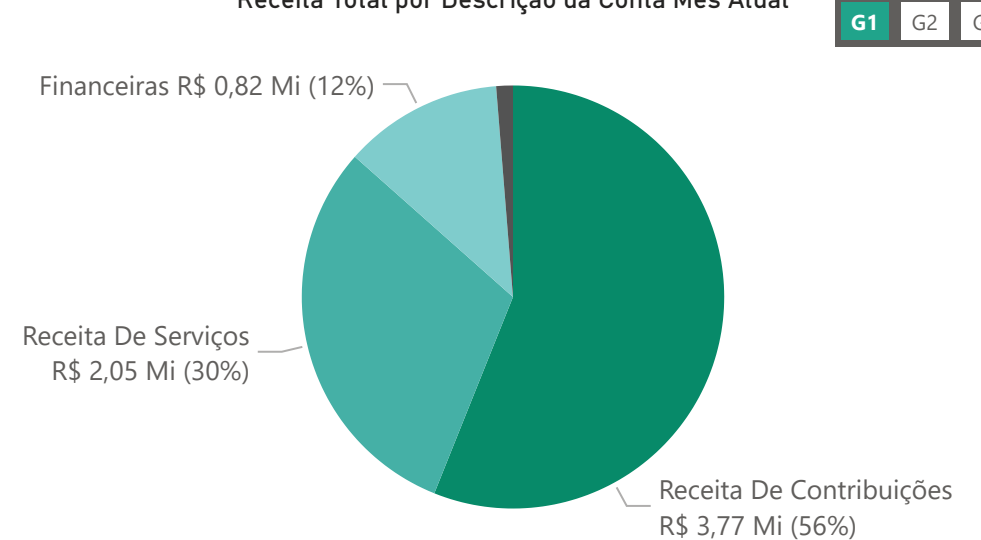
Receita Realizada e Orçado



Receita Total



Receita Total por Descrição da Conta Mês Atual



Ano	2022		2023	
Mês	Receita Total	% YoY Receita Total	Receita Total	% YoY Receita Total
janeiro	R\$ 1.947.493,68		R\$ 2.793.951,12	45%
fevereiro	R\$ 2.044.300,62		R\$ 2.135.966,55	5%
março	R\$ 1.946.611,08		R\$ 1.796.826,21	-9%
abril	R\$ 1.359.104,65			
maio	R\$ 1.653.524,61			
junho	R\$ 1.651.946,02			
julho	R\$ 1.561.289,55			
agosto	R\$ 1.520.247,97			
setembro	R\$ 1.280.326,97			
outubro	R\$ 1.222.360,17			
novembro	R\$ 1.203.710,45			
dezembro	R\$ 1.189.039,99			
Total	R\$ 18.579.955,76		R\$ 6.726.743,88	-63%

Ano Mês

Grupo
Ds_Conta

RECEITA

DESPESA

DESPESA PESSOAL

IMOBILIZADO

CRÉDITO A RECEBER

DISPONÍVEL

RESULTADO ORÇAMENTÁRIO

RESULTADO PATRIMONIAL

SUPERÁVIT FINANCEIRO

DESPESA



R\$ 6.726.743,88

Receita



R\$ 4.011.528,70

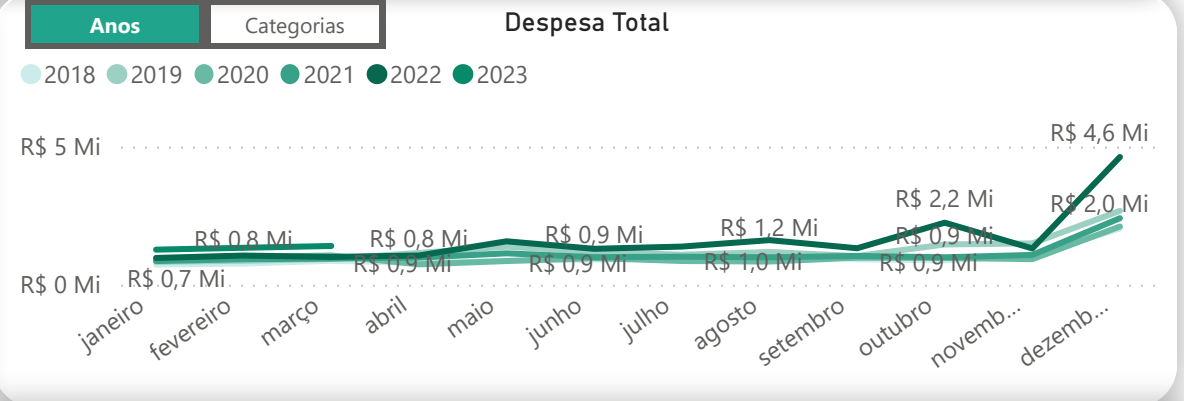
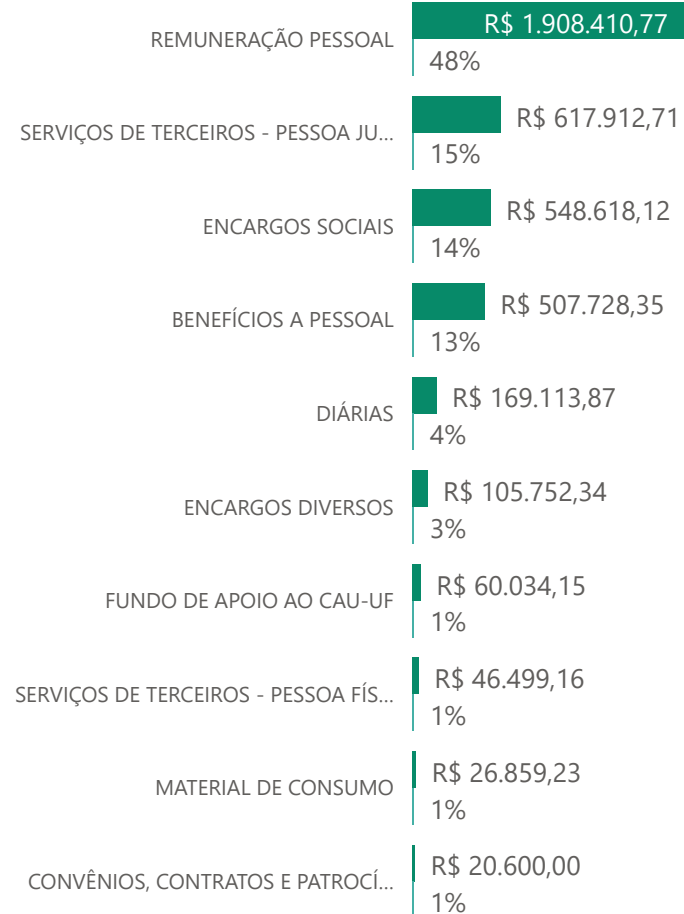
Despesa Total



60%

%Receita Gasta

Despesa Total



Ano	2021		2022		2023	
Mês	Despesa Total	% YoY	Despesa Total	% YoY	Despesa Total	% YoY
janeiro	R\$ 857.648,09	-5%	R\$ 969.676,32	13%	R\$ 1.270.934,07	31%
fevereiro	R\$ 924.129,40	-8%	R\$ 1.056.615,39	14%	R\$ 1.337.455,94	27%
março	R\$ 947.194,77	-11%	R\$ 1.006.228,97	6%	R\$ 1.403.138,69	39%
abril	R\$ 983.396,14	33%	R\$ 1.057.933,80	8%		
maio	R\$ 1.137.242,07	33%	R\$ 1.572.224,56	38%		
junho	R\$ 998.815,44	4%	R\$ 1.300.696,78	30%		
julho	R\$ 1.014.495,48	18%	R\$ 1.380.879,87	36%		
agosto	R\$ 992.763,48	18%	R\$ 1.615.034,44	63%		
setembro	R\$ 1.042.007,38	6%	R\$ 1.320.471,75	27%		
outubro	R\$ 993.339,23	2%	R\$ 2.246.810,35	126%		
novembro	R\$ 1.079.195,86	17%	R\$ 1.314.107,01	22%		
dezembro	R\$ 2.409.522,19	14%	R\$ 4.625.702,58	92%		
Total	R\$ 13.379.749,53	10%	R\$ 19.466.381,82	45%	R\$ 4.011.528,70	-79%

DESPESA PESSOAL

Ano, Mês

Seleções múltiplas

Grupo

Todos

Ds_Conta

Todos

RECEITA

DESPESA

DESPESA PESSOAL

IMOBILIZADO

CRÉDITO A RECEBER

DISPONÍVEL

RESULTADO ORÇAMENTÁRIO

RESULTADO PATRIMONIAL

SUPERÁVIT FINANCEIRO



R\$ 6.726.743,88

Receita



R\$ 2.487.070,76

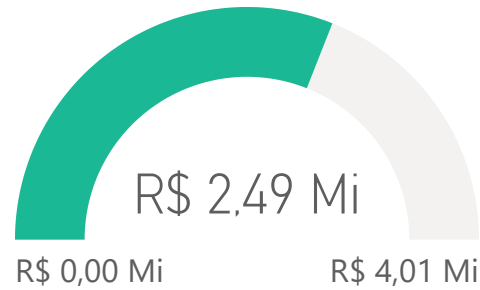
Despesa Pessoal



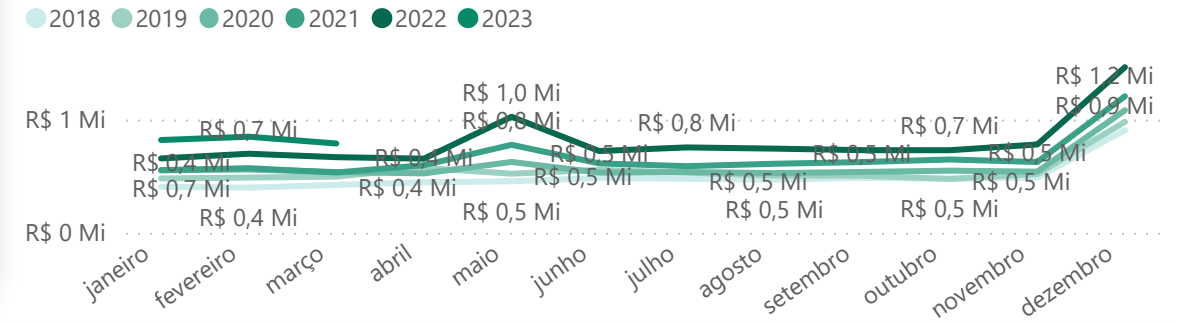
36,97%

%Despesa Pessoal sob Receita

Despesa Total e Pessoal

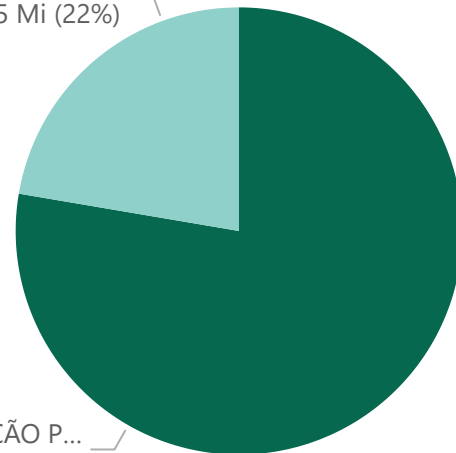


Despesa Pessoal



Despesa Pessoal

ENCARGOS SOCIAIS
R\$ 0,55 Mi (22%)



REMUNERAÇÃO P...
R\$ 1,91 ... (78%)

Ano	2021		2022		2023	
Mês	Despesa Pessoal	% YoY	Despesa Pessoal	% YoY	Despesa Pessoal	% YoY
janeiro	R\$ 553.591,45	0%	R\$ 656.652,50	19%	R\$ 819.391,54	25%
fevereiro	R\$ 570.442,93	2%	R\$ 698.307,37	22%	R\$ 848.846,75	22%
março	R\$ 532.505,14	-1%	R\$ 667.893,81	25%	R\$ 788.790,60	18%
abril	R\$ 597.168,56	14%	R\$ 654.655,16	10%		
maio	R\$ 777.167,19	24%	R\$ 1.024.891,44	32%		
junho	R\$ 612.869,77	15%	R\$ 722.305,25	18%		
julho	R\$ 588.370,38	10%	R\$ 754.118,49	28%		
agosto	R\$ 609.574,54	16%	R\$ 743.496,35	22%		
setembro	R\$ 624.602,25	16%	R\$ 729.861,66	17%		
outubro	R\$ 647.380,10	18%	R\$ 729.309,55	13%		
novembro	R\$ 625.069,51	16%	R\$ 780.079,15	25%		
dezembro	R\$ 1.206.816,78	11%	R\$ 1.463.582,21	21%		
Total	R\$ 7.945.558,60	12%	R\$ 9.625.152,94	21%	R\$ 2.457.028,89	-74%

Ano Mês

2023 Seleções ...

Desc_Ativo

Todos

LISTAGEM
ADIÇÕES

GERAL
IMOBILIZADO

LISTAGEM
BAIXAS

RECEITA

DESPESA

DESPESA PESSOAL

IMOBILIZADO

CRÉDITO A RECEBER

DISPONÍVEL

RESULTADO ORÇAMENTÁRIO

RESULTADO PATRIMONIAL

SUPERÁVIT FINANCEIRO

IMOBILIZADO



R\$ 9.991.191,64

Imobilizado



R\$ 16.400,00

Adições



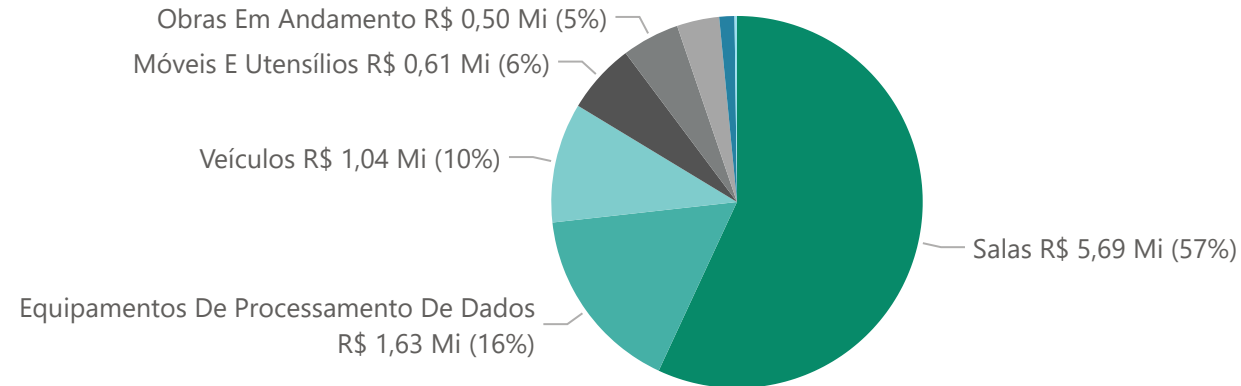
-R\$ 4.249.332,96

Depreciado



42%

Composição Imobilizado



Mês	março						
	Desc_Ativo	Imobilizado	Adições	Depreciação Período	Depreciação Acumulada	Baixas	Atual
	Equipamentos De Processamento De Dados	R\$ 1.630.008,85		R\$ 14.522,17	-R\$ 835.875,53		R\$ 794.133,32
	Instalações	R\$ 21.202,12		R\$ 251,22	-R\$ 16.329,30		R\$ 4.872,82
	Máquinas E Equipamentos	R\$ 368.661,70		R\$ 2.460,26	-R\$ 175.511,74		R\$ 193.149,96
	Móveis E Utensílios	R\$ 610.461,26	R\$ 16.400,00	R\$ 3.858,10	-R\$ 373.442,15		R\$ 253.419,11
	Obras Em Andamento	R\$ 501.043,63					R\$ 501.043,63
	Salas	R\$ 5.687.440,00		R\$ 17.062,30	-R\$ 1.851.134,21		R\$ 3.836.305,79
	Softwares	R\$ 132.075,16		R\$ 488,25	-R\$ 76.110,70		R\$ 55.964,46
	Veículos	R\$ 1.040.298,92		R\$ 135,00	-R\$ 920.929,33		R\$ 119.369,59
	Total	R\$ 9.991.191,64	R\$ 16.400,00	R\$ 38.777,30	-R\$ 4.249.332,96		R\$ 5.758.258,68

CRÉDITO A RECEBER

Ano, Mês ▼

Seleções múltiplas ▼

TIPO ▼

Seleções múltiplas ▼

ATUAL

HISTÓRICO

RECEITA

DESPESA

DESPESA PESSOAL

IMOBILIZADO

CRÉDITO A RECEBER

DISPONÍVEL

RESULTADO ORÇAMENTÁRIO

RESULTADO PATRIMONIAL

SUPERÁVIT FINANCEIRO

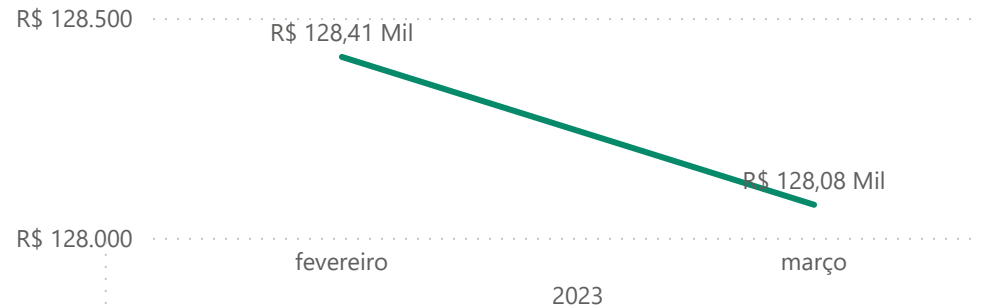
Pessoa Física

Ano 2023				
Mês fevereiro		março		
Ano	Total	Total 80%	Total	Total 80%
2012	R\$ 52.789,55	R\$ 42.231,64	R\$ 52.326,53	R\$ 41.861,22
2013	R\$ 95.568,46	R\$ 76.454,77	R\$ 94.111,05	R\$ 75.288,84
2014	R\$ 143.250,93	R\$ 114.600,74	R\$ 140.807,29	R\$ 112.645,83
2015	R\$ 219.164,70	R\$ 175.331,76	R\$ 214.551,97	R\$ 171.641,58
2016	R\$ 360.179,98	R\$ 288.143,98	R\$ 353.697,95	R\$ 282.958,36
2017	R\$ 538.099,38	R\$ 430.479,50	R\$ 526.279,64	R\$ 421.023,71
2018	R\$ 698.168,71	R\$ 558.534,97	R\$ 682.680,77	R\$ 546.144,62
2019	R\$ 1.030.422,97	R\$ 824.338,38	R\$ 1.008.831,49	R\$ 807.065,19
2020	R\$ 1.411.374,52	R\$ 1.129.099,62	R\$ 1.382.071,24	R\$ 1.105.656,99
2021	R\$ 1.950.594,70	R\$ 1.560.475,76	R\$ 1.882.698,39	R\$ 1.506.158,71
2022	R\$ 2.850.924,63	R\$ 2.280.739,70	R\$ 2.727.065,56	R\$ 2.181.652,45
Total	R\$ 15.670.138,04	R\$ 12.536.110,43	R\$ 14.608.812,19	R\$ 11.687.049,75

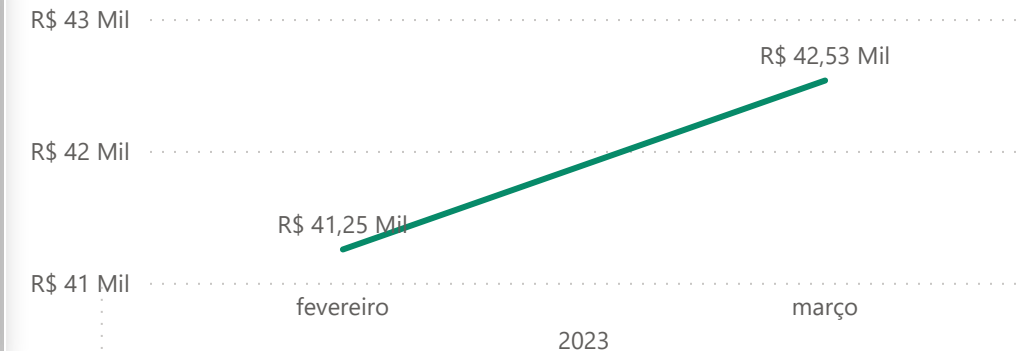
Pessoa Jurídica

Ano 2023				
Mês fevereiro		março		
Ano	Total	Total 80%	Total	Total 80%
2012	R\$ 142.700,48	R\$ 114.160,38	R\$ 142.298,95	R\$ 113.839,16
2013	R\$ 182.205,19	R\$ 145.764,15	R\$ 181.779,77	R\$ 145.423,82
2014	R\$ 250.664,98	R\$ 200.531,98	R\$ 250.122,85	R\$ 200.098,28
2015	R\$ 331.018,66	R\$ 264.814,93	R\$ 329.988,14	R\$ 263.990,51
2016	R\$ 448.430,01	R\$ 358.744,01	R\$ 446.991,10	R\$ 357.592,88
2017	R\$ 574.914,06	R\$ 459.931,25	R\$ 572.584,38	R\$ 458.067,50
2018	R\$ 672.207,85	R\$ 537.766,28	R\$ 665.524,20	R\$ 532.419,36
2019	R\$ 755.034,89	R\$ 604.027,91	R\$ 746.623,57	R\$ 597.298,86
2020	R\$ 896.368,33	R\$ 717.094,66	R\$ 886.066,91	R\$ 708.853,53
2021	R\$ 1.001.773,02	R\$ 801.418,42	R\$ 984.605,34	R\$ 787.684,27
2022	R\$ 1.305.095,55	R\$ 1.044.076,44	R\$ 1.265.986,37	R\$ 1.012.789,10
Total	R\$ 8.969.161,10	R\$ 7.175.328,88	R\$ 8.818.386,00	R\$ 7.054.708,80

Anuidades PF - Exercícios Anteriores



Anuidades PJ - Exercícios Anteriores



Ano, Mês ▼

2023 (Ano) + março (Mês) ▼

RECEITA

DESPESA

DESPESA PESSOAL

IMOBILIZADO

CRÉDITO A RECEBER

DISPONÍVEL

RESULTADO ORÇAMENTÁRIO

RESULTADO PATRIMONIAL

SUPERÁVIT FINANCEIRO

DISPONÍVEL



R\$ 23.960.335,42

Saldo

R\$ 243.614,40

Conta

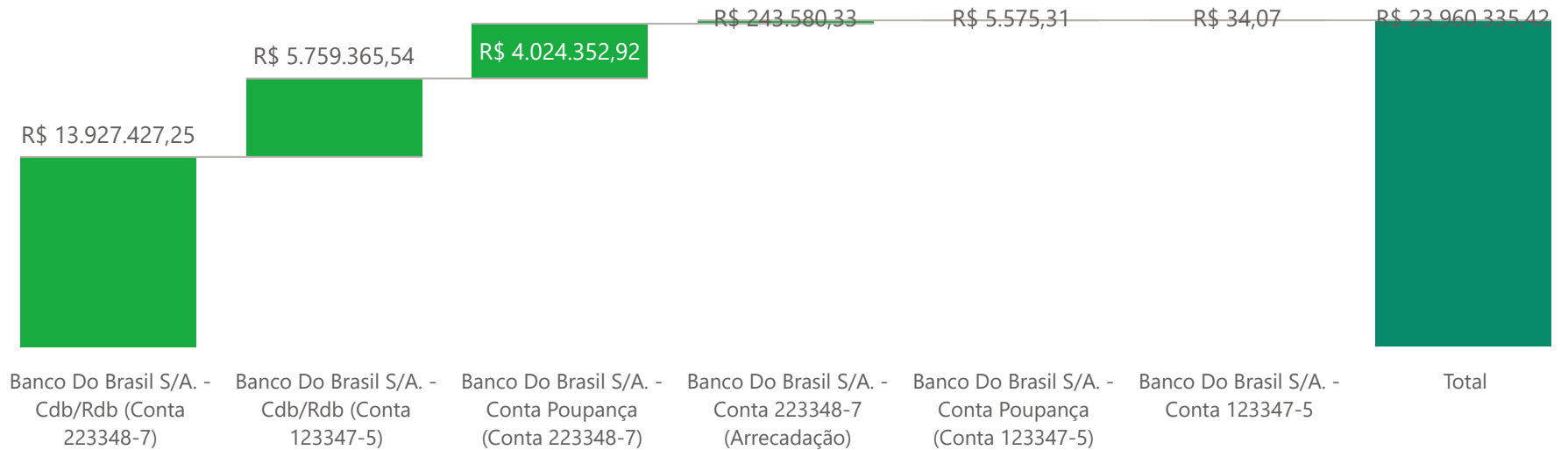
R\$ 19.686.792,79

CDB/RDB

R\$ 4.029.928,23

Poupança

Valores Disponíveis



Ano	2018						
	Ativos	janeiro	fevereiro	março	abril	maio	junho
Banco Do Brasil S/A. - Cdb/Rdb (Conta 123347-5)	R\$ 611.491,50	R\$ 858.336,81	R\$ 1.258.190,06	R\$ 1.425.513,09	R\$ 1.917.833,40	R\$ 2.414.514,88	R\$ 2.163,4
Banco Do Brasil S/A. - Cdb/Rdb (Conta 223348-7)	R\$ 12.884.302,22	R\$ 13.719.194,70	R\$ 13.788.613,07	R\$ 13.856.407,62	R\$ 13.924.517,05	R\$ 13.992.948,21	R\$ 14.065,0
Banco Do Brasil S/A. - Conta 123347-5	R\$ 258,57	R\$ 225,09	R\$ 295.308,50	R\$ 321,47	R\$ 45.591,69	R\$ 13,09	R\$ 2
Banco Do Brasil S/A. - Conta 223348-7 (Arrecadação)	R\$ 471.214,92	R\$ 222.570,61	R\$ 745,37	R\$ 440.354,75	R\$ 324.554,23	R\$ 63.026,09	R\$ 247,4
Banco Do Brasil S/A. - Conta Poupança (Conta 123347-5)							
Banco Do Brasil S/A. - Conta Poupança (Conta 223348-7)	R\$ 3.204.694,27	R\$ 3.217.493,82	R\$ 3.230.074,91	R\$ 3.242.526,85	R\$ 3.254.572,82	R\$ 3.266.663,56	R\$ 3.278,7
Total	R\$ 17.171.961,48	R\$ 18.017.821,03	R\$ 18.572.931,91	R\$ 18.965.123,78	R\$ 19.467.069,19	R\$ 19.737.165,83	R\$ 19.754,96

RESULTADO ORÇAMENTÁRIO

Ano Mês de...

Cod_Conta

Ds_Conta

RECEITA

DESPESA

DESPESA PESSOAL

IMOBILIZADO

CRÉDITO A RECEBER

DISPONÍVEL

RESULTADO ORÇAMENTÁRIO

RESULTADO PATRIMONIAL

SUPERÁVIT FINANCEIRO



R\$ 6.726.743,88

Receita



R\$ 4.011.528,70

Liquidação



R\$ 2.715.215,18

Resultado Orçamentário

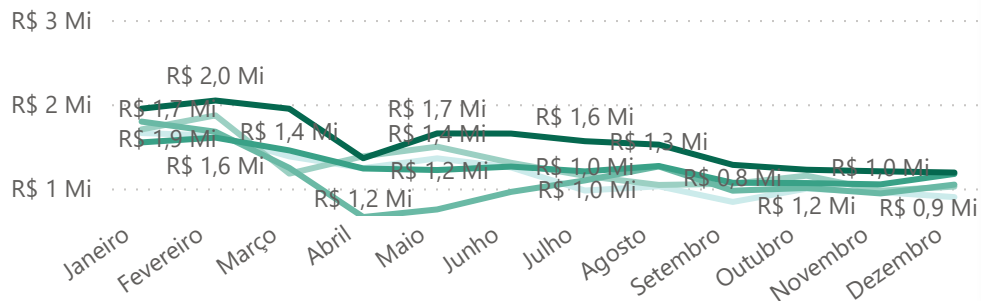


62%

%Receita Gasta

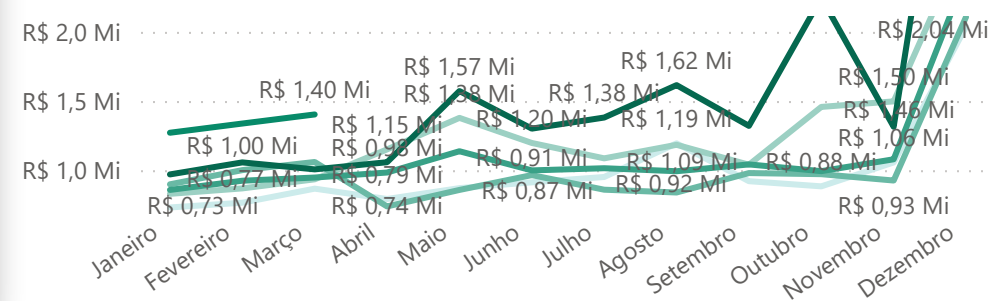
Receita

Ano



Liquidação

Ano



Ano	2022				2023			
	Mês	Receita	Liquidação	Resultado Orçamentário	%Receita Gasta	Receita	Liquidação	Resultado Orçamentário
Janeiro	R\$ 1.947.493,68	R\$ 969.676,32	R\$ 977.817,36	50%	R\$ 2.793.951,12	R\$ 1.270.934,07	R\$ 1.523.017,05	45%
Fevereiro	R\$ 2.044.300,62	R\$ 1.056.615,39	R\$ 987.685,23	52%	R\$ 2.135.966,55	R\$ 1.337.455,94	R\$ 798.510,61	63%
Março	R\$ 1.946.611,08	R\$ 1.006.228,97	R\$ 940.382,11	52%	R\$ 1.796.826,21	R\$ 1.403.138,69	R\$ 393.687,52	78%
Abril	R\$ 1.359.104,65	R\$ 1.057.933,80	R\$ 301.170,85	78%				
Maio	R\$ 1.653.524,61	R\$ 1.572.224,56	R\$ 81.300,05	95%				
Junho	R\$ 1.651.946,02	R\$ 1.300.696,78	R\$ 351.249,24	79%				
Julho	R\$ 1.561.289,55	R\$ 1.380.879,87	R\$ 180.409,68	88%				
Agosto	R\$ 1.520.247,97	R\$ 1.615.034,44	-R\$ 94.786,47	106%				
Setembro	R\$ 1.280.326,97	R\$ 1.320.471,75	-R\$ 40.144,78	103%				
Outubro	R\$ 1.222.360,17	R\$ 2.246.810,35	-R\$ 1.024.450,18	184%				
Novembro	R\$ 1.203.710,45	R\$ 1.314.107,01	-R\$ 110.396,56	109%				
Dezembro	R\$ 1.180.000,00	R\$ 1.000.000,00	-R\$ 180.000,00	85%				
Total	R\$ 18.579.955,76	R\$ 19.466.381,82	-R\$ 886.426,06	115%	R\$ 6.726.743,88	R\$ 4.011.528,70	R\$ 2.715.215,18	62%

RESULTADO PATRIMONIAL

Ano ▼ Mês ▼
2023 ▼ Seleções ... ▼

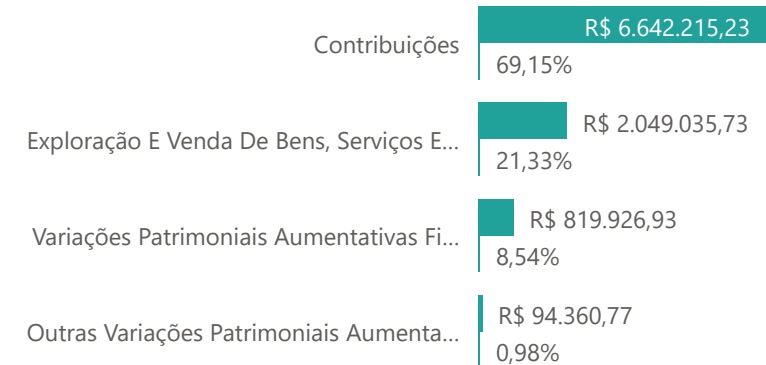
VPA R\$ 9.605.538,66
Variação Patrimonial Aumentativa

VPD R\$ 4.467.530,41
Variação Patrimonial Diminutiva


R\$ 5.138.008,25
Resultado Patrimonial

Mês	VPA	VPD	RESULTADO PATRIMONIAL
janeiro	R\$ 8.077.220,01	R\$ 1.416.409,17	R\$ 6.660.810,84
fevereiro	R\$ 8.739.499,27	R\$ 2.881.469,07	R\$ 5.858.030,20
março	R\$ 9.605.538,66	R\$ 4.467.530,41	R\$ 5.138.008,25

Descritivo VPA

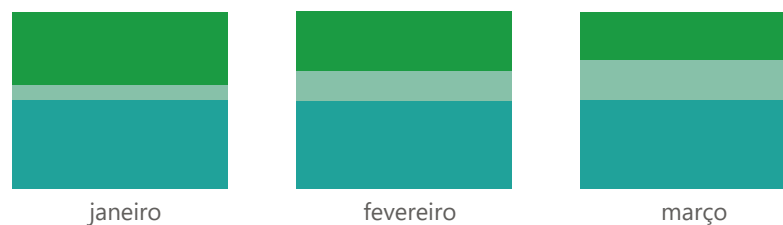


Descritivo VPD



Composição Mensal VPA, VPD E RP

● VPA ● VPD ● RESULTADO PATRIMONIAL



RECEITA

DESPESA

DESPESA PESSOAL

IMOBILIZADO

CRÉDITO A RECEBER

DISPONÍVEL

RESULTADO ORÇAMENTÁRIO

RESULTADO PATRIMONIAL

SUPERÁVIT FINANCEIRO

Ano, Mês ▼

Seleções múltiplas ▼

RECEITA

DESPESA

DESPESA PESSOAL

IMOBILIZADO

CRÉDITO A RECEBER

DISPONÍVEL

RESULTADO ORÇAMENTÁRIO

RESULTADO PATRIMONIAL

SUPERÁVIT FINANCEIRO

SUPERÁVIT FINANCEIRO



R\$ 15.439.078,32

Superávit Financeiro Mês Atual



R\$ 14.993.527,69

Superávit Financeiro Mês Anterior



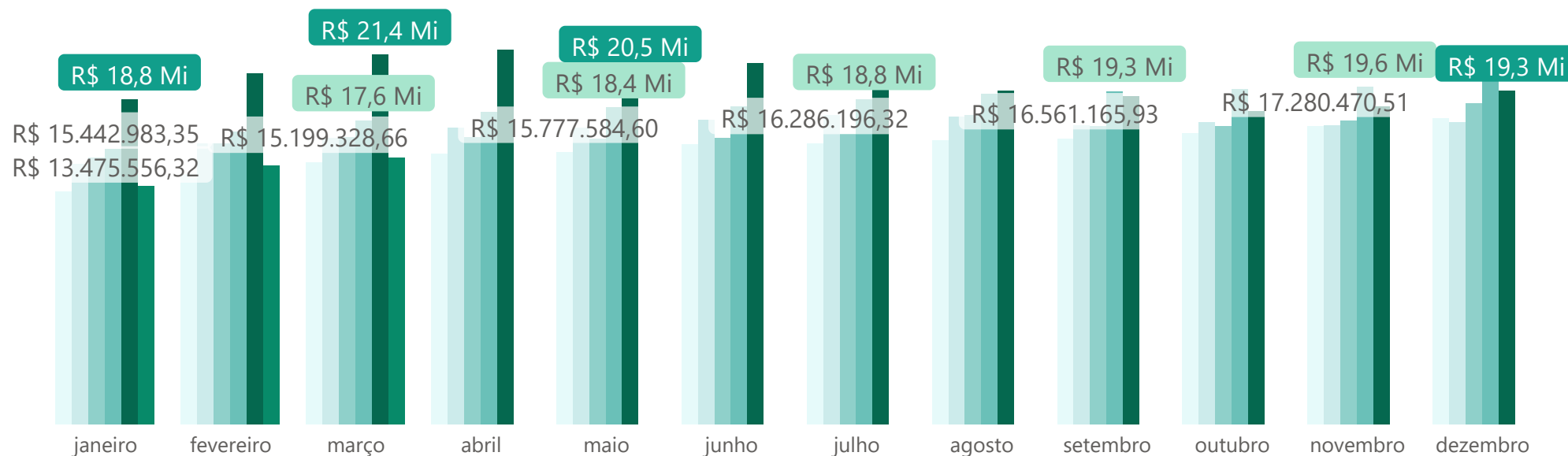
2,89%

Varição Mês Atual vs Anterior

Ano	2022					2023		
	agosto	setembro	outubro	novembro	dezembro	janeiro	fevereiro	março
Superávit Financeiro	R\$ 19.319.972,29	R\$ 19.014.288,28	R\$ 18.175.340,34	R\$ 18.444.270,97	R\$ 19.333.585,09	R\$ 13.824.144,35	R\$ 14.993.527,69	R\$ 15.439.078,32
Superávit Financeiro Mês Anterior	R\$ 20.429.893,70	R\$ 19.319.972,29	R\$ 19.014.288,28	R\$ 18.175.340,34	R\$ 18.444.270,97	R\$ 19.333.585,09	R\$ 13.824.144,35	R\$ 14.993.527,69
Varição %	-5,74%	-1,61%	-4,62%	1,46%	4,60%	-39,85%	7,80%	2,89%

Superávit Financeiro Mensal

Ano ● 2018 ● 2019 ● 2020 ● 2021 ● 2022 ● 2023



Ano Mês

Ds_Receita

RECEITA

DESPEZA

DESPEZA PESSOAL

IMOBILIZADO

CRÉDITO A RECEBER

DISPONÍVEL

RESULTADO ORÇAMENTÁRIO

RESULTADO PATRIMONIAL

SUPERÁVIT FINANCEIRO

RECEITA



R\$ 27.385.978,48

Orçado



R\$ 8.118.818,74

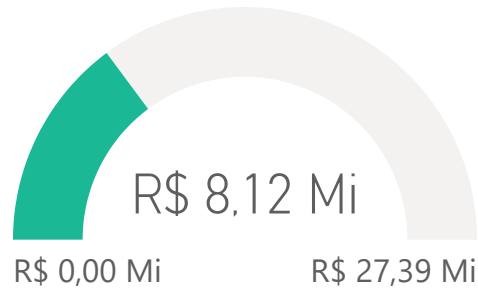
Receita Realizada



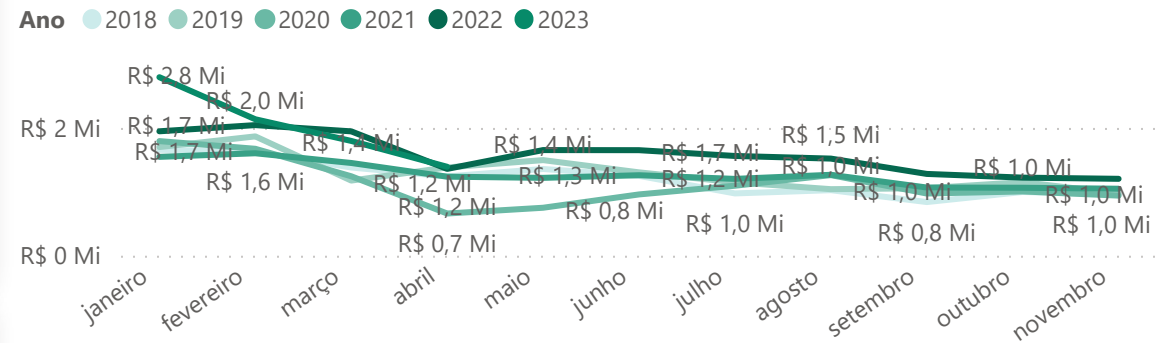
30%

%Realizado

Receita Realizada e Orçado



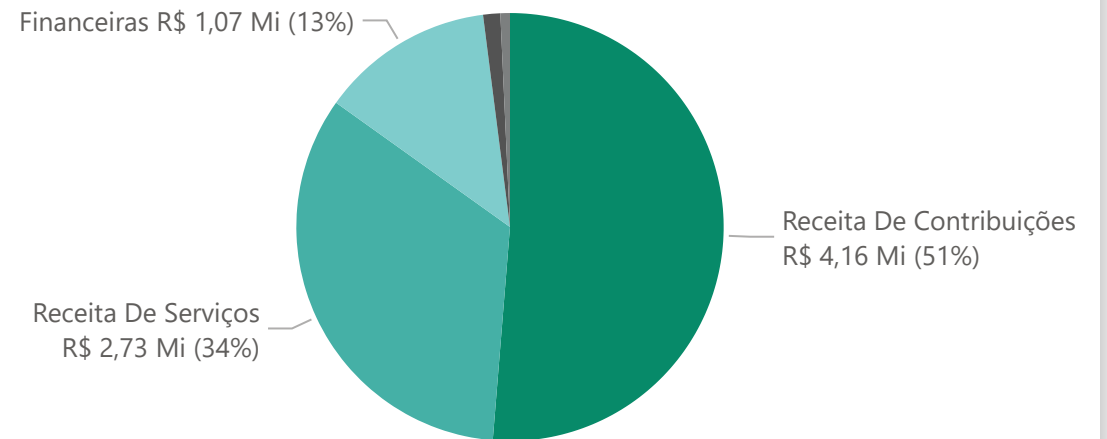
Receita Total



Ano	2022		2023	
Mês	Receita Total	% YoY Receita Total	Receita Total	% YoY Receita Total
janeiro	R\$ 1.947.493,68		R\$ 2.793.951,12	45%
fevereiro	R\$ 2.044.300,62		R\$ 2.135.966,55	5%
março	R\$ 1.946.611,08		R\$ 1.796.826,21	-9%
abril	R\$ 1.359.104,65		R\$ 1.392.074,86	1%
maio	R\$ 1.653.524,61			
junho	R\$ 1.651.946,02			
julho	R\$ 1.561.289,55			
agosto	R\$ 1.520.247,97			
setembro	R\$ 1.280.326,97			
outubro	R\$ 1.222.360,17			
novembro	R\$ 1.203.710,45			
Total	R\$ 17.390.915,77		R\$ 8.118.818,74	-52%

Receita Total por Descrição da Conta Mês Atual

G1 G2 G3



Ano Mês

Grupo
Ds_Conta

RECEITA

DESPESA

DESPESA PESSOAL

IMOBILIZADO

CRÉDITO A RECEBER

DISPONÍVEL

RESULTADO ORÇAMENTÁRIO

RESULTADO PATRIMONIAL

SUPERÁVIT FINANCEIRO

DESPESA



R\$ 8.118.818,74

Receita



R\$ 5.407.320,52

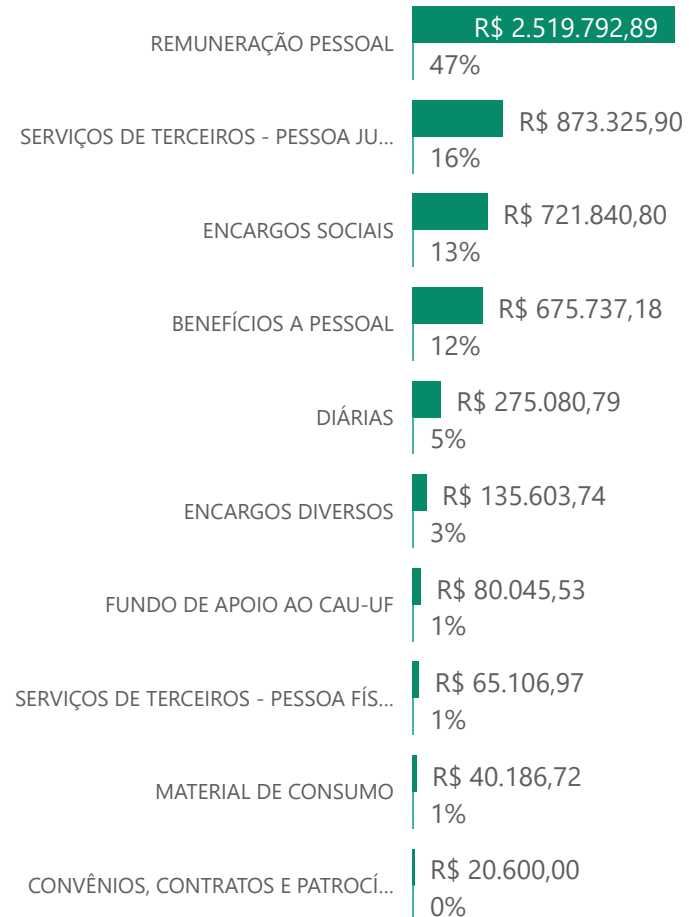
Despesa Total



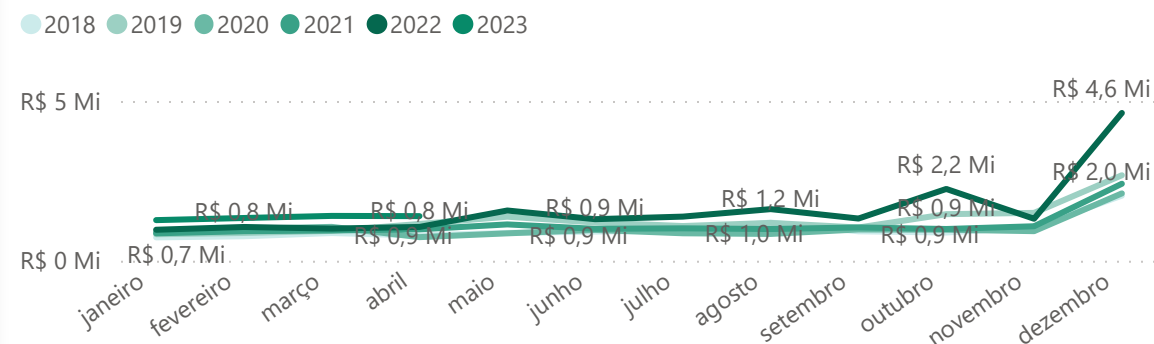
67%

%Receita Gasta

Despesa Total



Despesa Total



Ano	2021		2022		2023	
Mês	Despesa Total	% YoY	Despesa Total	% YoY	Despesa Total	% YoY
janeiro	R\$ 857.648,09	-5%	R\$ 969.676,32	13%	R\$ 1.270.934,07	31%
fevereiro	R\$ 924.129,40	-8%	R\$ 1.056.615,39	14%	R\$ 1.337.455,94	27%
março	R\$ 947.194,77	-11%	R\$ 1.006.228,97	6%	R\$ 1.403.138,69	39%
abril	R\$ 983.396,14	33%	R\$ 1.057.933,80	8%	R\$ 1.395.791,82	32%
maio	R\$ 1.137.242,07	33%	R\$ 1.572.224,56	38%		
junho	R\$ 998.815,44	4%	R\$ 1.300.696,78	30%		
julho	R\$ 1.014.495,48	18%	R\$ 1.380.879,87	36%		
agosto	R\$ 992.763,48	18%	R\$ 1.615.034,44	63%		
setembro	R\$ 1.042.007,38	6%	R\$ 1.320.471,75	27%		
outubro	R\$ 993.339,23	2%	R\$ 2.246.810,35	126%		
novembro	R\$ 1.079.195,86	17%	R\$ 1.314.107,01	22%		
Total	R\$ 13.379.749,53	10%	R\$ 19.466.381,82	45%	R\$ 5.407.320,52	-72%

Ano, Mês ▼

Seleções múltiplas ▼

Grupo ▼

Todos ▼

Ds_Conta ▼

Todos ▼

RECEITA

DESPESA

DESPESA PESSOAL

IMOBILIZADO

CRÉDITO A RECEBER

DISPONÍVEL

RESULTADO ORÇAMENTÁRIO

RESULTADO PATRIMONIAL

SUPERÁVIT FINANCEIRO

DESPESA PESSOAL



R\$ 8.118.818,74

Receita



R\$ 3.271.675,56

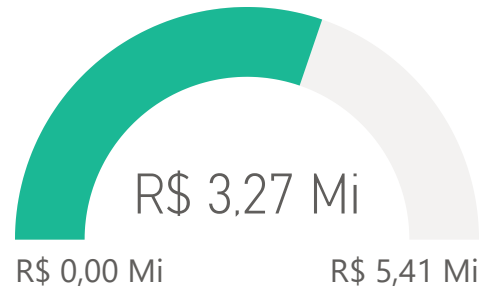
Despesa Pessoal



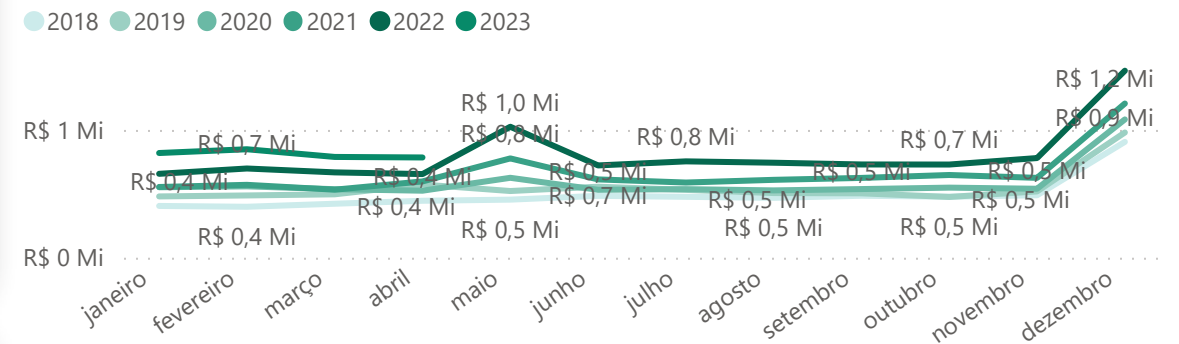
40,30%

%Despesa Pessoal sob Receita

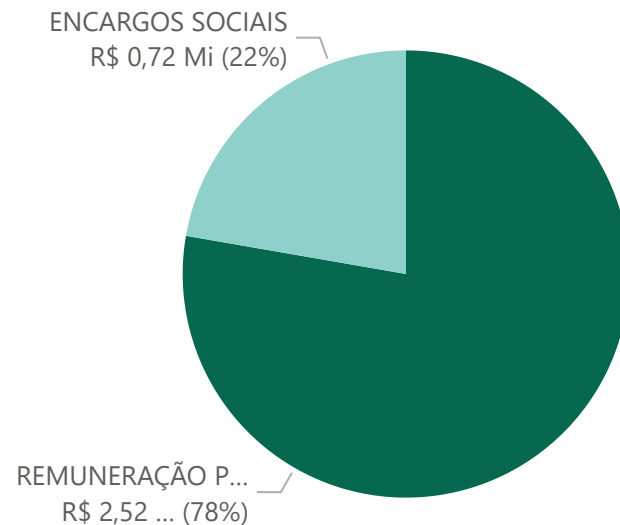
Despesa Total e Pessoal



Despesa Pessoal



Despesa Pessoal



Ano	2021		2022		2023	
Mês	Despesa Pessoal	% YoY	Despesa Pessoal	% YoY	Despesa Pessoal	% YoY
janeiro	R\$ 553.591,45	0%	R\$ 656.652,50	19%	R\$ 819.391,54	25%
fevereiro	R\$ 570.442,93	2%	R\$ 698.307,37	22%	R\$ 848.846,75	22%
março	R\$ 532.505,14	-1%	R\$ 667.893,81	25%	R\$ 788.790,60	18%
abril	R\$ 597.168,56	14%	R\$ 654.655,16	10%	R\$ 784.604,80	20%
maio	R\$ 777.167,19	24%	R\$ 1.024.891,44	32%		
junho	R\$ 612.869,77	15%	R\$ 722.305,25	18%		
julho	R\$ 588.370,38	10%	R\$ 754.118,49	28%		
agosto	R\$ 609.574,54	16%	R\$ 743.496,35	22%		
setembro	R\$ 624.602,25	16%	R\$ 729.861,66	17%		
outubro	R\$ 647.380,10	18%	R\$ 729.309,55	13%		
novembro	R\$ 625.069,51	16%	R\$ 780.079,15	25%		
Total	R\$ 7.945.558,60	12%	R\$ 9.625.152,94	21%	R\$ 3.241.633,69	-66%

Ano Mês

2023

Desc_Ativo

Todos

LISTAGEM
ADIÇÕES

GERAL
IMOBILIZADO

LISTAGEM
BAIXAS

RECEITA

DESPESA

DESPESA PESSOAL

IMOBILIZADO

CRÉDITO A RECEBER

DISPONÍVEL

RESULTADO ORÇAMENTÁRIO

RESULTADO PATRIMONIAL

SUPERÁVIT FINANCEIRO

IMOBILIZADO



R\$ 9.458.710,77

Imobilizado

ADIÇÕES

R\$ 17.990,76

Adições



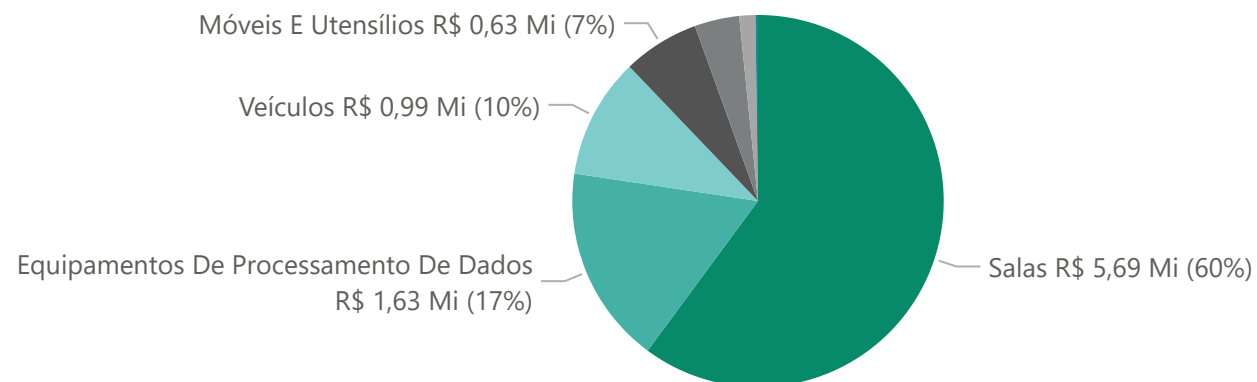
-R\$ 4.244.489,48

Depreciado



45%

Composição Imobilizado



Mês	abril						
	Desc_Ativo	Imobilizado	Adições	Depreciação Período	Depreciação Acumulada	Baixas	Atual
	Equipamentos De Processamento De Dados	R\$ 1.630.008,85		R\$ 14.522,17	-R\$ 850.397,70		R\$ 779.611,15
	Instalações	R\$ 21.202,12		R\$ 251,22	-R\$ 16.580,52		R\$ 4.621,60
	Máquinas E Equipamentos	R\$ 368.661,70		R\$ 2.460,26	-R\$ 177.972,00		R\$ 190.689,70
	Móveis E Utensílios	R\$ 628.452,02	R\$ 17.990,76	R\$ 3.981,10	-R\$ 377.423,25		R\$ 269.019,53
	Salas	R\$ 5.687.440,00		R\$ 17.062,30	-R\$ 1.868.196,51		R\$ 3.819.243,49
	Softwares	R\$ 132.075,16		R\$ 488,25	-R\$ 76.598,95		R\$ 55.476,21
	Veículos	R\$ 990.870,92		R\$ 135,00	-R\$ 877.320,55	R\$ 5.684,22	R\$ 107.866,15
	Total	R\$ 9.458.710,77	R\$ 17.990,76	R\$ 38.900,30	-R\$ 4.244.489,48	R\$ 5.684,22	R\$ 5.226.527,83

CRÉDITO A RECEBER

Ano Mês

2023 Seleções ...

TIPO

DÍVIDA ATIVA

ATUAL

HISTÓRICO

RECEITA

DESPESA

DESPESA PESSOAL

IMOBILIZADO

CRÉDITO A RECEBER

DISPONÍVEL

RESULTADO ORÇAMENTÁRIO

RESULTADO PATRIMONIAL

SUPERÁVIT FINANCEIRO

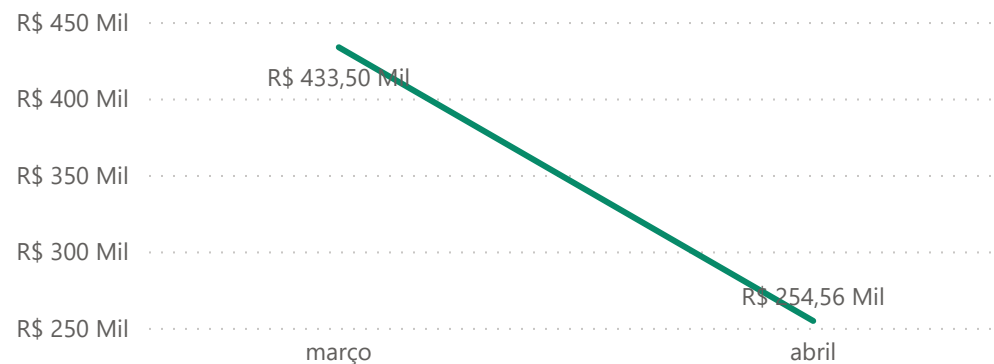
Pessoa Física

Mês	março		abril	
Ano	Total	Total 80%	Total	Total 80%
2012	R\$ 40.285,47	R\$ 32.228,38	R\$ 40.020,50	R\$ 32.016,40
2013	R\$ 75.185,19	R\$ 60.148,15	R\$ 74.691,61	R\$ 59.753,29
2014	R\$ 122.834,18	R\$ 98.267,34	R\$ 121.740,60	R\$ 97.392,48
2015	R\$ 192.582,70	R\$ 154.066,16	R\$ 189.889,62	R\$ 151.911,70
2016	R\$ 230.693,97	R\$ 184.555,18	R\$ 227.160,19	R\$ 181.728,15
2017	R\$ 218.047,06	R\$ 174.437,65	R\$ 214.612,12	R\$ 171.689,70
2018	R\$ 70.963,53	R\$ 56.770,82	R\$ 69.063,14	R\$ 55.250,51
2019	R\$ 7.145,76	R\$ 5.716,61	R\$ 7.039,01	R\$ 5.631,21
2020	R\$ 8.442,29	R\$ 6.753,83	R\$ 8.331,94	R\$ 6.665,55
2021	R\$ 8.146,51	R\$ 6.517,21	R\$ 8.036,16	R\$ 6.428,93
2022	R\$ 634,04	R\$ 507,23	R\$ 634,04	R\$ 507,23
Total	R\$ 974.960,70	R\$ 779.968,56	R\$ 961.218,93	R\$ 768.975,14

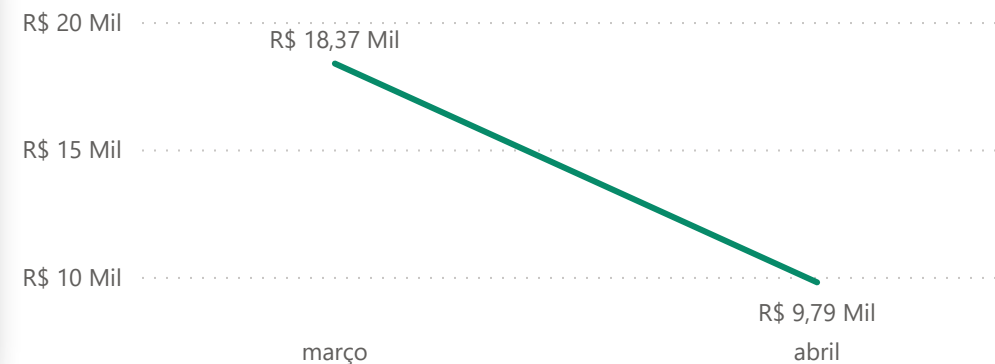
Pessoa Jurídica

Mês	março		abril	
Ano	Total	Total 80%	Total	Total 80%
2012	R\$ 140.797,74	R\$ 112.638,19	R\$ 140.770,04	R\$ 112.616,03
2013	R\$ 175.818,00	R\$ 140.654,40	R\$ 175.788,65	R\$ 140.630,92
2014	R\$ 232.711,73	R\$ 186.169,38	R\$ 232.649,75	R\$ 186.119,80
2015	R\$ 292.830,25	R\$ 234.264,20	R\$ 293.522,26	R\$ 234.817,81
2016	R\$ 390.130,22	R\$ 312.104,18	R\$ 391.101,30	R\$ 312.881,04
2017	R\$ 481.315,38	R\$ 385.052,30	R\$ 484.153,72	R\$ 387.322,98
2018	R\$ 236.294,54	R\$ 189.035,63	R\$ 239.070,21	R\$ 191.256,17
2019	R\$ 57.355,55	R\$ 45.884,44	R\$ 57.355,55	R\$ 45.884,44
2020	R\$ 23.699,23	R\$ 18.959,38	R\$ 23.699,23	R\$ 18.959,38
2021	R\$ 21.889,77	R\$ 17.511,82	R\$ 21.889,77	R\$ 17.511,82
2022	R\$ 3.170,20	R\$ 2.536,16	R\$ 3.170,20	R\$ 2.536,16
Total	R\$ 2.056.012,61	R\$ 1.644.810,09	R\$ 2.063.170,68	R\$ 1.650.536,54

Anuidades PF



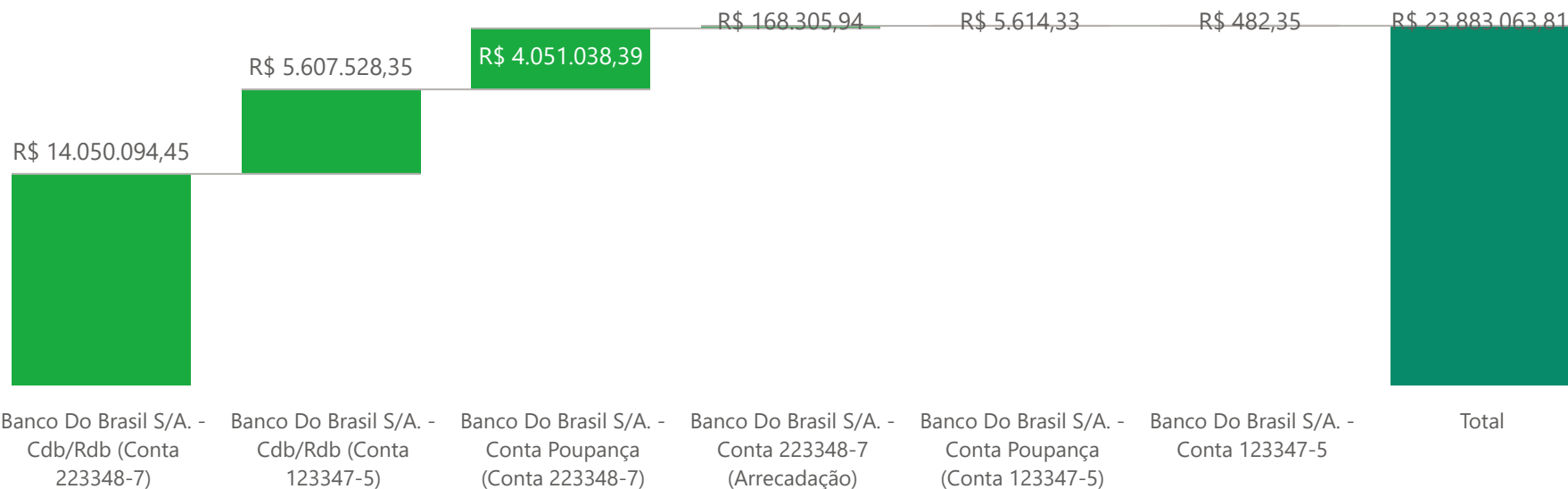
Anuidades PJ



DISPONÍVEL

📈 **R\$ 23.883.063,81** Saldo
R\$ 168.788,29 Conta
R\$ 19.657.622,80 CDB/RDB
R\$ 4.056.652,72 Poupança

Valores Disponíveis



Ativos	janeiro	fevereiro	março	abril
Banco Do Brasil S/A. - Cdb/Rdb (Conta 123347-5)	R\$ 6.060.132,49	R\$ 6.145.458,02	R\$ 5.759.365,54	R\$ 5.607.528,35
Banco Do Brasil S/A. - Cdb/Rdb (Conta 223348-7)	R\$ 12.497.229,70	R\$ 12.607.411,50	R\$ 13.927.427,25	R\$ 14.050.094,45
Banco Do Brasil S/A. - Conta 123347-5	R\$ 260,94	R\$ 30.938,74	R\$ 34,07	R\$ 482,35
Banco Do Brasil S/A. - Conta 223348-7 (Arrecadação)	R\$ 380.896,79	R\$ 888.724,12	R\$ 243.580,33	R\$ 168.305,94
Banco Do Brasil S/A. - Conta Poupança (Conta 123347-5)	R\$ 5.505,16	R\$ 5.542,99	R\$ 5.575,31	R\$ 5.614,33
Banco Do Brasil S/A. - Conta Poupança (Conta 223348-7)	R\$ 3.971.646,51	R\$ 3.999.911,95	R\$ 4.024.352,92	R\$ 4.051.038,39
Total	R\$ 22.915.671,59	R\$ 23.677.987,32	R\$ 23.960.335,42	R\$ 23.883.063,81

RECEITA

DESPESA

DESPESA PESSOAL

IMOBILIZADO

CRÉDITO A RECEBER

DISPONÍVEL

RESULTADO ORÇAMENTÁRIO

RESULTADO PATRIMONIAL

SUPERÁVIT FINANCEIRO

RESULTADO ORÇAMENTÁRIO

Ano Mês de...

Cod_Conta
Ds_Conta



R\$ 8.118.818,74

Receita



R\$ 5.407.320,52

Liquidação



R\$ 2.711.498,22

Resultado Orçamentário




72%

%Receita Gasta

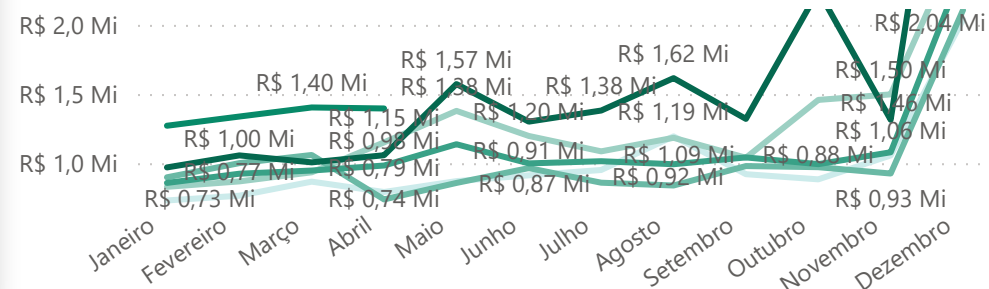
Receita

Ano



Liquidação

Ano



RECEITA

DESPESA

DESPESA PESSOAL

IMOBILIZADO

CRÉDITO A RECEBER

DISPONÍVEL

RESULTADO ORÇAMENTÁRIO

RESULTADO PATRIMONIAL

SUPERÁVIT FINANCEIRO

Ano	2022				2023			
	Mês	Receita	Liquidação	Resultado Orçamentário	%Receita Gasta	Receita	Liquidação	Resultado Orçamentário
Janeiro	R\$ 1.947.493,68	R\$ 969.676,32	R\$ 977.817,36	50%	R\$ 2.793.951,12	R\$ 1.270.934,07	R\$ 1.523.017,05	45%
Fevereiro	R\$ 2.044.300,62	R\$ 1.056.615,39	R\$ 987.685,23	52%	R\$ 2.135.966,55	R\$ 1.337.455,94	R\$ 798.510,61	63%
Março	R\$ 1.946.611,08	R\$ 1.006.228,97	R\$ 940.382,11	52%	R\$ 1.796.826,21	R\$ 1.403.138,69	R\$ 393.687,52	78%
Abril	R\$ 1.359.104,65	R\$ 1.057.933,80	R\$ 301.170,85	78%	R\$ 1.392.074,86	R\$ 1.395.791,82	-R\$ 3.716,96	100%
Maio	R\$ 1.653.524,61	R\$ 1.572.224,56	R\$ 81.300,05	95%				
Junho	R\$ 1.651.946,02	R\$ 1.300.696,78	R\$ 351.249,24	79%				
Julho	R\$ 1.561.289,55	R\$ 1.380.879,87	R\$ 180.409,68	88%				
Agosto	R\$ 1.520.247,97	R\$ 1.615.034,44	-R\$ 94.786,47	106%				
Setembro	R\$ 1.280.326,97	R\$ 1.320.471,75	-R\$ 40.144,78	103%				
Outubro	R\$ 1.222.360,17	R\$ 2.246.810,35	-R\$ 1.024.450,18	184%				
Novembro	R\$ 1.203.710,45	R\$ 1.314.107,01	-R\$ 110.396,56	109%				
Dezembro	R\$ 1.188.930,00	R\$ 1.625.702,50	-R\$ 436.772,50	200%				
Total	R\$ 18.579.955,76	R\$ 19.466.381,82	-R\$ 886.426,06	115%	R\$ 8.118.818,74	R\$ 5.407.320,52	R\$ 2.711.498,22	72%

RESULTADO PATRIMONIAL

Ano ▼ Mês ▼
2023 ▼ Seleções ... ▼

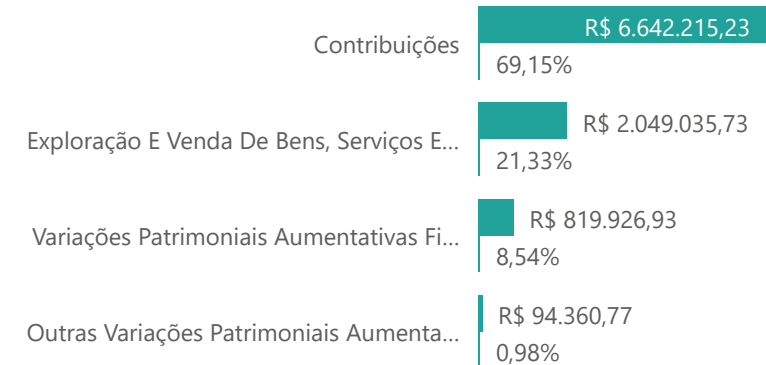
VPA R\$ 9.605.538,66
Variação Patrimonial Aumentativa

VPD R\$ 4.467.530,41
Variação Patrimonial Diminutiva


R\$ 5.138.008,25
Resultado Patrimonial

Mês	VPA	VPD	RESULTADO PATRIMONIAL
janeiro	R\$ 8.077.220,01	R\$ 1.416.409,17	R\$ 6.660.810,84
fevereiro	R\$ 8.739.499,27	R\$ 2.881.469,07	R\$ 5.858.030,20
março	R\$ 9.605.538,66	R\$ 4.467.530,41	R\$ 5.138.008,25
abril	R\$ 10.584.446,52	R\$ 5.990.496,71	R\$ 4.593.949,81

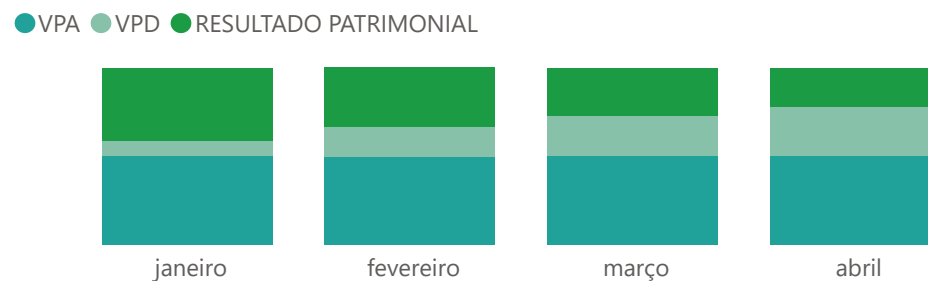
Descritivo VPA



Descritivo VPD



Composição Mensal VPA, VPD E RP



RECEITA

DESPESA

DESPESA PESSOAL

IMOBILIZADO

CRÉDITO A RECEBER

DISPONÍVEL

RESULTADO ORÇAMENTÁRIO

RESULTADO PATRIMONIAL

SUPERÁVIT FINANCEIRO

SUPERÁVIT FINANCEIRO



R\$ 15.439.078,32

Superávit Financeiro Mês Atual



R\$ 14.993.527,69

Superávit Financeiro Mês Anterior



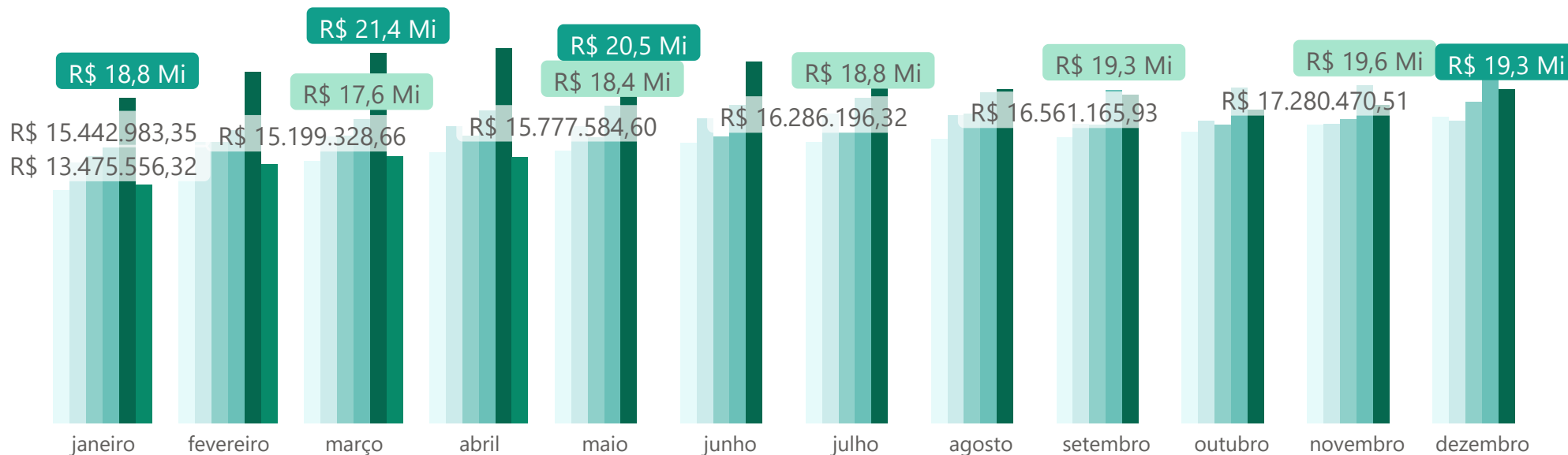
2,89%

Varição Mês Atual vs Anterior

	janeiro	fevereiro	março	abril
Superávit Financeiro	R\$ 13.824.144,35	R\$ 14.993.527,69	R\$ 15.439.078,32	R\$ 15.435.381,01
Superávit Financeiro Mês Anterior	R\$ 19.333.585,09	R\$ 13.824.144,35	R\$ 14.993.527,69	R\$ 15.439.078,32
Varição %	-39,85%	7,80%	2,89%	-0,02%

Superávit Financeiro Mensal

Ano ● 2018 ● 2019 ● 2020 ● 2021 ● 2022 ● 2023



RECEITA

DESPESA

DESPESA PESSOAL

IMOBILIZADO

CRÉDITO A RECEBER

DISPONÍVEL

RESULTADO ORÇAMENTÁRIO

RESULTADO PATRIMONIAL

SUPERÁVIT FINANCEIRO