



PROCESSO	Protocolo SEI nº 00176.000083/2023-20 SICCAU nº 1815738/2023 e 1829954/2023
INTERESSADO	Gerência Administrativa Financeira - CAU/RS
ASSUNTO	Balancete de junho e julho de 2023

DELIBERAÇÃO PLENÁRIA DPO Nº 1676/2023 - CAU/RS

Homologa os balancetes mensais do CAU/RS, referentes a junho e julho de 2023 e dá outras providências.

O PLENÁRIO DO CONSELHO DE ARQUITETURA E URBANISMO DO RIO GRANDE DO SUL – CAU/RS no exercício das competências e prerrogativas de que trata o artigo 29 do Regimento Interno do CAU/RS reunido ordinariamente, no Hotel Master Express Moinhos de Vento (Rua Cel. Bordini, 707, Moinhos de Vento, Porto Alegre/RS, Sala Parcão), no dia 29 de setembro de 2023, após análise do assunto em epígrafe, e

Considerando que compete ao CAU/RS, dentre outras, deliberar sobre as matérias administrativas e financeiras de seu interesse, conforme inciso XI do art. 3º do seu Regimento Interno; e

Considerando as Deliberações CPF-CAU/RS nº 047/2023 e nº 051/2023, que aprovaram os balancetes mensais do CAU/RS referentes a junho e julho de 2023, respectivamente;

DELIBERA por:

1 – Homologar os balancetes mensais do CAU/RS, relativos aos meses de junho e julho de 2023, conforme anexo desta deliberação:

2 – Encaminhar esta deliberação para publicação no sítio eletrônico do CAU/RS.

Esta deliberação entra em vigor na data de sua publicação.

Porto Alegre-RS, 29 de setembro de 2023.

148ª REUNIÃO PLENÁRIA ORDINÁRIA DO CAU/RS

Folha de Votação

	Conselheiro	Votação			
		Sim	Não	Abst.	Ausên.
1	Andréa Larruscahim Hamilton Ilha	X			
2	Alexandre Couto Giorgi	X			
3	Carlos Eduardo Iponema	X			
4	Carlos Eduardo Mesquita Pedone	X			
5	Denise dos Santos Simões	X			
6	Diego Bertoletti da Rocha				X
7	Emilio Merino Dominguez	X			
8	Evelise Jaime de Menezes	X			
9	Fausto Henrique Steffen	X			
10	Gislaine Vargas Saibro	X			
11	Ingrid Louise de Souza Dahm	X			
12	Lidia Glacir Gomes Rodrigues				X
13	Marcia Elizabeth Martins	X			
14	Magali Mingotti				X
15	Nubia Margot Menezes Jardim				X
16	Patrícia Lopes Silva				X
17	Pedro Xavier De Araujo	X			
18	Rafael Ártico	X			
19	Rinaldo Ferreira Barbosa				X
20	Rodrigo Spinelli	X			
21	Sílvia Monteiro Barakat	X			

Histórico da votação:

Deliberação Plenária Ordinária nº 1676/2023

Data: 29/09/2023

Matéria em votação: Balancetes mensais CAU/RS - Junho e Julho/2023

Resultado da votação: Sim (15) Não (00) Abstenções (00) Ausências (06), Total (21)

Impedimento/suspeição: (00)

Ocorrências:



Documento assinado eletronicamente por **JOSIANE CRISTINA BERNARDI, Secretária Geral do CAU/RS**, em 23/10/2023, às 12:05, conforme Decreto N° 10.543, de 13/11/2020, que regulamenta o art. 5° da Lei N° 14.063, de 23 de setembro de 2020.



Documento assinado eletronicamente por **TIAGO HOLZMANN DA SILVA, Presidente do CAU/RS**, em 23/10/2023, às 23:27, conforme Decreto N° 10.543, de 13/11/2020, que regulamenta o art. 5° da Lei N° 14.063, de 23 de setembro de 2020.



A autenticidade do documento pode ser conferida no portal do SEI CAU, endereço caubr.gov.br/seica, utilizando o código CRC **5D073C9A** e informando o identificador **0095506**.

Rua Dona Laura, 320 14/15o. Andar | CEP 90430-090 - Porto Alegre/RS
www.caurs.gov.br

00176.000083/2023-20

0095506v8

Ano Mês

Ds_Receita

RECEITA

DESPESA

DESPESA PESSOAL

IMOBILIZADO

CRÉDITO A RECEBER

DISPONÍVEL

RESULTADO ORÇAMENTÁRIO

RESULTADO PATRIMONIAL

SUPERÁVIT FINANCEIRO

RECEITA



R\$ 27.039.924,32

Orçado



R\$ 12.936.151,93

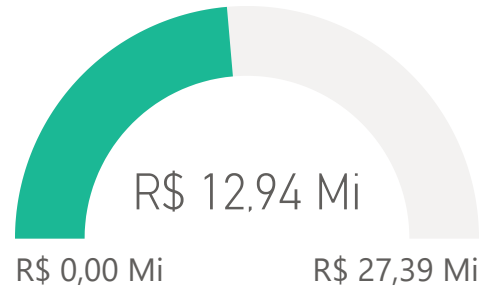
Receita Realizada



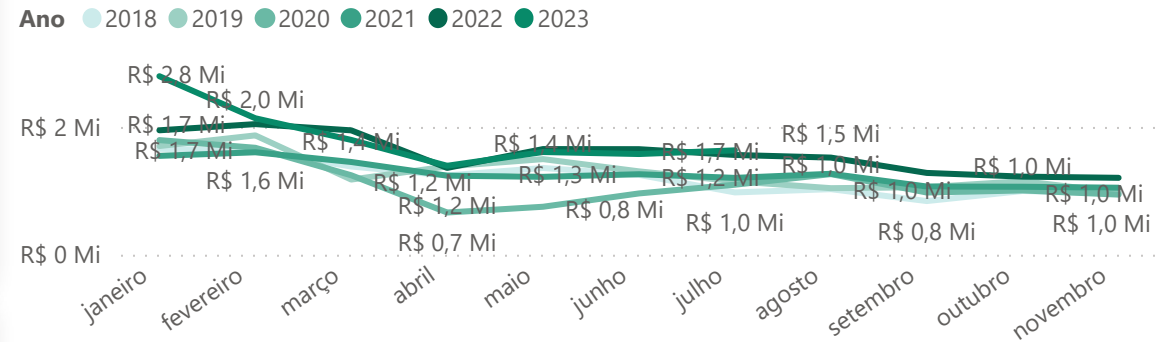
47%

%Realizado

Receita Realizada e Orçado

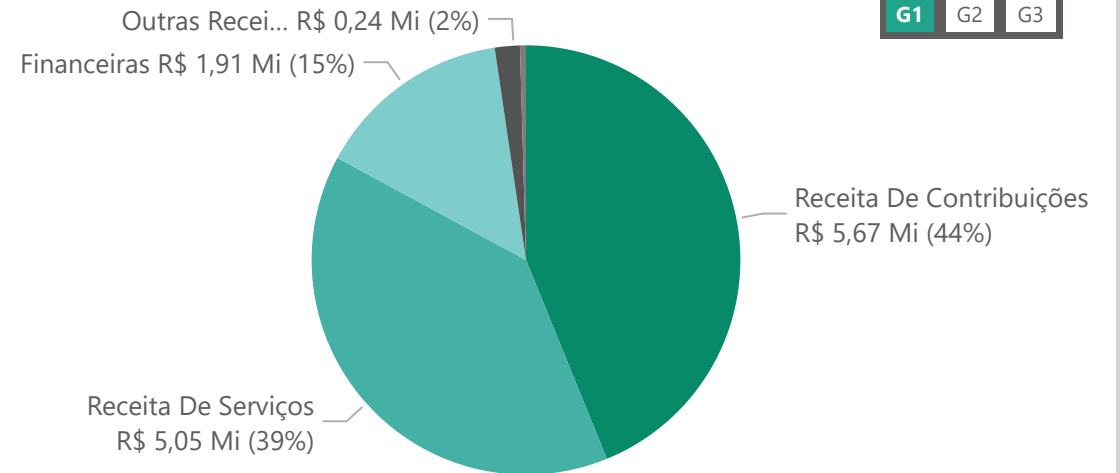


Receita Total



Ano	2022		2023	
Mês	Receita Total	% YoY Receita Total	Receita Total	% YoY Receita Total
janeiro	R\$ 1.947.493,68		R\$ 2.793.951,12	45%
fevereiro	R\$ 2.044.300,62		R\$ 2.135.966,55	5%
março	R\$ 1.946.611,08		R\$ 1.796.826,21	-9%
abril	R\$ 1.359.104,65		R\$ 1.392.074,86	1%
maio	R\$ 1.653.524,61		R\$ 1.607.493,17	-4%
junho	R\$ 1.651.946,02		R\$ 1.576.205,01	-6%
julho	R\$ 1.561.289,55		R\$ 1.633.635,01	3%
agosto	R\$ 1.520.247,97			
setembro	R\$ 1.280.326,97			
outubro	R\$ 1.222.360,17			
novembro	R\$ 1.203.710,45			
Total	R\$ 17.390.915,77		R\$ 12.936.151,93	-25%

Receita Total por Descrição da Conta Mês Atual



Ano ▼ Mês ▼
2023 ▼ Todos ▼

Grupo ▼
Todos ▼
Ds_Conta ▼
Todos ▼

RECEITA

DESPESA

DESPESA PESSOAL

IMOBILIZADO

CRÉDITO A RECEBER

DISPONÍVEL

RESULTADO ORÇAMENTÁRIO

RESULTADO PATRIMONIAL

SUPERÁVIT FINANCEIRO

DESPESA



R\$ 12.936.151,93

Receita



R\$ 10.553.752,87

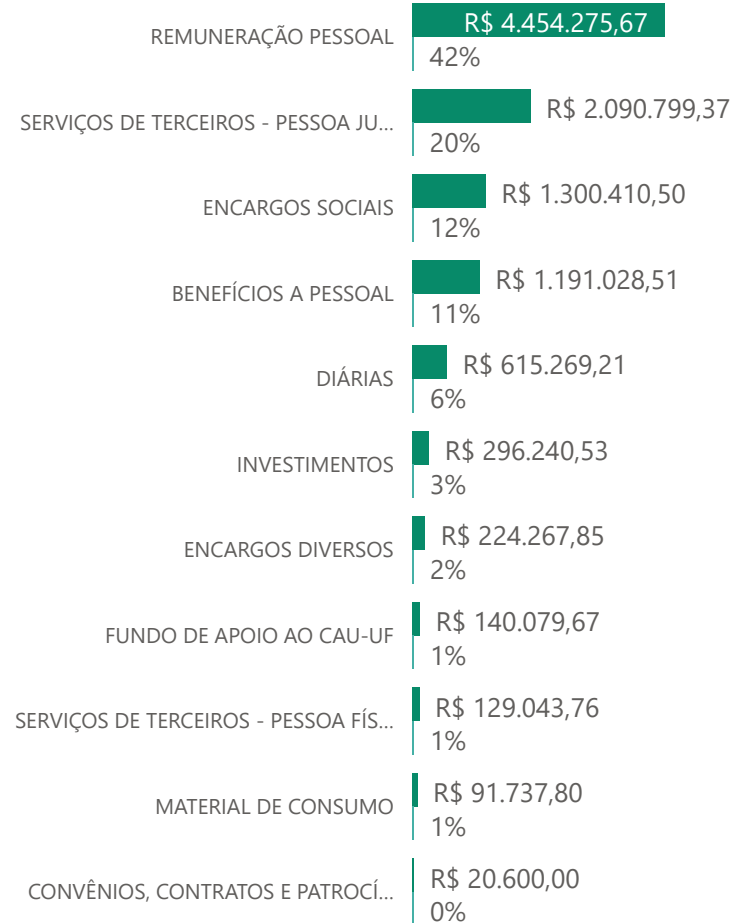
Despesa Total



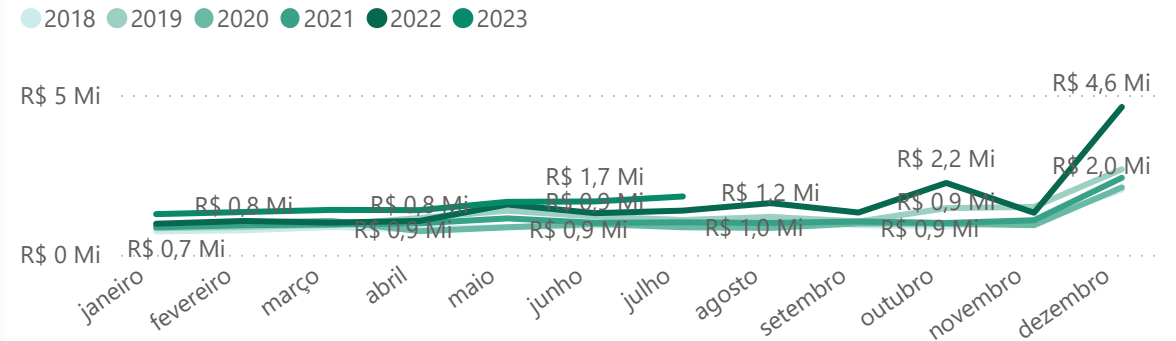
82%

%Receita Gasta

Despesa Total



Despesa Total



Ano	2021		2022		2023	
Mês	Despesa Total	% YoY	Despesa Total	% YoY	Despesa Total	% YoY
janeiro	R\$ 857.648,09	-5%	R\$ 969.676,32	13%	R\$ 1.270.934,07	31%
fevereiro	R\$ 924.129,40	-8%	R\$ 1.056.615,39	14%	R\$ 1.337.455,94	27%
março	R\$ 947.194,77	-11%	R\$ 1.006.228,97	6%	R\$ 1.403.138,69	39%
abril	R\$ 983.396,14	33%	R\$ 1.057.933,80	8%	R\$ 1.395.791,82	32%
maio	R\$ 1.137.242,07	33%	R\$ 1.572.224,56	38%	R\$ 1.655.050,79	5%
junho	R\$ 998.815,44	4%	R\$ 1.300.696,78	30%	R\$ 1.668.216,38	28%
julho	R\$ 1.014.495,48	18%	R\$ 1.380.879,87	36%	R\$ 1.823.165,18	32%
agosto	R\$ 992.763,48	18%	R\$ 1.615.034,44	63%		
setembro	R\$ 1.042.007,38	6%	R\$ 1.320.471,75	27%		
outubro	R\$ 993.339,23	2%	R\$ 2.246.810,35	126%		
novembro	R\$ 1.079.195,86	17%	R\$ 1.314.107,01	22%		
Total	R\$ 13.379.749,53	10%	R\$ 19.466.381,82	45%	R\$ 10.553.752,87	-46%

Ano, Mês ▼

Seleções múltiplas ▼

Grupo ▼

Todos ▼

Ds_Conta ▼

Todos ▼

RECEITA

DESPESA

DESPESA PESSOAL

IMOBILIZADO

CRÉDITO A RECEBER

DISPONÍVEL

RESULTADO ORÇAMENTÁRIO

RESULTADO PATRIMONIAL

SUPERÁVIT FINANCEIRO

DESPESA PESSOAL



R\$ 12.936.151,93

Receita



R\$ 5.784.728,04

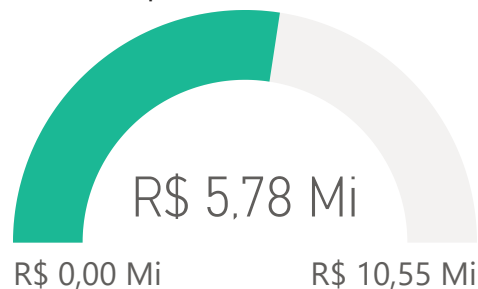
Despesa Pessoal



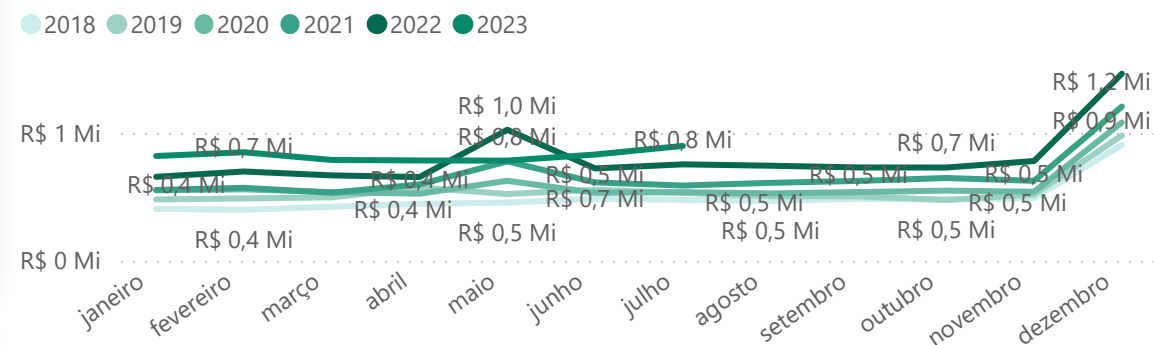
44,72%

%Despesa Pessoal sob Receita

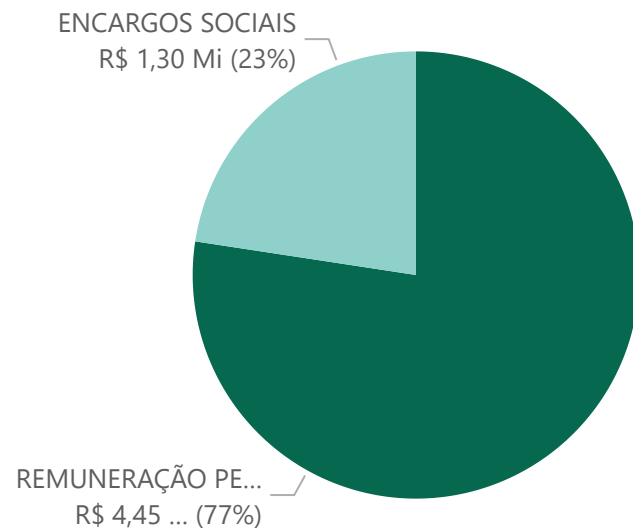
Despesa Total e Pessoal



Despesa Pessoal



Despesa Pessoal



Ano	2021		2022		2023	
Mês	Despesa Pessoal	% YoY	Despesa Pessoal	% YoY	Despesa Pessoal	% YoY
janeiro	R\$ 553.591,45	0%	R\$ 656.652,50	19%	R\$ 819.391,54	25%
fevereiro	R\$ 570.442,93	2%	R\$ 698.307,37	22%	R\$ 848.846,75	22%
março	R\$ 532.505,14	-1%	R\$ 667.893,81	25%	R\$ 788.790,60	18%
abril	R\$ 597.168,56	14%	R\$ 654.655,16	10%	R\$ 784.604,80	20%
maio	R\$ 777.167,19	24%	R\$ 1.024.891,44	32%	R\$ 783.522,01	-24%
junho	R\$ 612.869,77	15%	R\$ 722.305,25	18%	R\$ 830.938,57	15%
julho	R\$ 588.370,38	10%	R\$ 754.118,49	28%	R\$ 898.591,90	19%
agosto	R\$ 609.574,54	16%	R\$ 743.496,35	22%		
setembro	R\$ 624.602,25	16%	R\$ 729.861,66	17%		
outubro	R\$ 647.380,10	18%	R\$ 729.309,55	13%		
novembro	R\$ 625.069,51	16%	R\$ 780.079,15	25%		
Total	R\$ 7.945.558,60	12%	R\$ 9.625.152,94	21%	R\$ 5.754.686,17	-40%

Ano Mês

2023

Desc_Ativo

Todos

LISTAGEM
ADIÇÕES

GERAL
IMOBILIZADO

LISTAGEM
BAIXAS

RECEITA

DESPESA

DESPESA PESSOAL

IMOBILIZADO

CRÉDITO A RECEBER

DISPONÍVEL

RESULTADO ORÇAMENTÁRIO

RESULTADO PATRIMONIAL

SUPERÁVIT FINANCEIRO

IMOBILIZADO



R\$ 9.482.263,59

Imobilizado

ADIÇÕES

R\$ 18.155,06

Adições



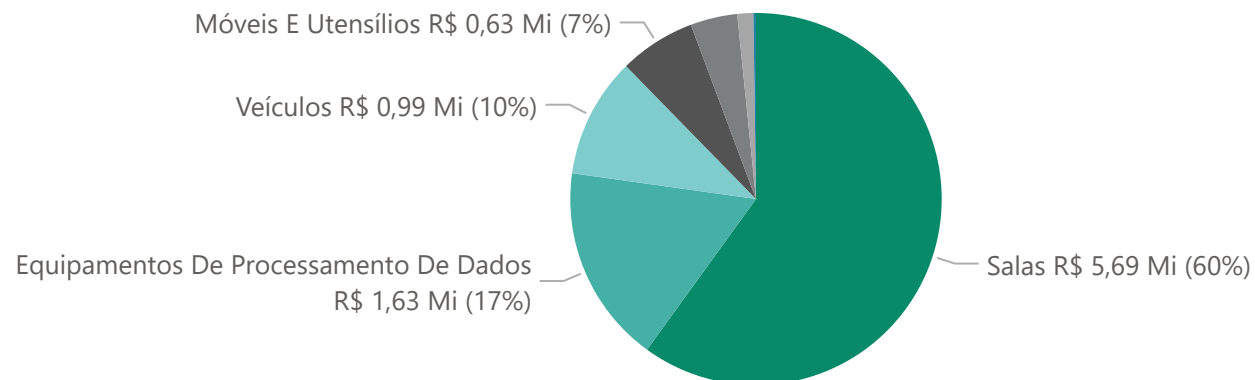
-R\$ 4.360.489,23

Depreciado



46%

Composição Imobilizado



Mês	julho						
	Desc_Ativo	Imobilizado	Adições	Depreciação Período	Depreciação Acumulada	Baixas	Atual
	Equipamentos De Processamento De Dados	R\$ 1.634.208,85	R\$ 4.200,00	R\$ 13.469,17	-R\$ 892.911,21		R\$ 745.497,64
	Instalações	R\$ 21.202,12		R\$ 251,22	-R\$ 17.334,18		R\$ 3.867,94
	Máquinas E Equipamentos	R\$ 387.614,76	R\$ 13.955,06	R\$ 2.457,35	-R\$ 185.373,01		R\$ 216.196,81
	Móveis E Utensílios	R\$ 628.851,78		R\$ 4.091,64	-R\$ 389.698,17		R\$ 239.153,61
	Salas	R\$ 5.687.440,00		R\$ 17.062,30	-R\$ 1.919.383,41		R\$ 3.768.056,59
	Softwares	R\$ 132.075,16		R\$ 488,25	-R\$ 78.063,70		R\$ 54.011,46
	Veículos	R\$ 990.870,92		R\$ 135,00	-R\$ 877.725,55		R\$ 113.145,37
	Total	R\$ 9.482.263,59	R\$ 18.155,06	R\$ 37.954,93	-R\$ 4.360.489,23		R\$ 5.139.929,42

CRÉDITO A RECEBER

Ano Mês

TIPO

ATUAL

HISTÓRICO

RECEITA

DESPESA

DESPESA PESSOAL

IMOBILIZADO

CRÉDITO A RECEBER

DISPONÍVEL

RESULTADO ORÇAMENTÁRIO

RESULTADO PATRIMONIAL

SUPERÁVIT FINANCEIRO

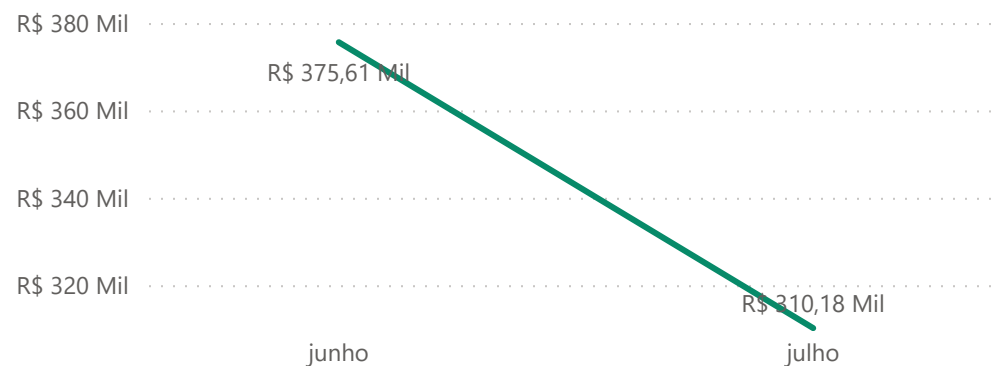
Pessoa Física

Mês	junho		julho	
Ano	Total	Total 80%	Total	Total 80%
2012	R\$ 40.574,93	R\$ 32.459,94	R\$ 40.228,84	R\$ 32.183,07
2013	R\$ 74.864,16	R\$ 59.891,33	R\$ 74.143,98	R\$ 59.315,18
2014	R\$ 121.032,28	R\$ 96.825,82	R\$ 119.692,15	R\$ 95.753,72
2015	R\$ 187.850,25	R\$ 150.280,20	R\$ 184.084,26	R\$ 147.267,41
2016	R\$ 233.051,21	R\$ 186.440,97	R\$ 230.127,04	R\$ 184.101,63
2017	R\$ 226.747,48	R\$ 181.397,98	R\$ 229.094,42	R\$ 183.275,54
2018	R\$ 84.005,70	R\$ 67.204,56	R\$ 89.902,74	R\$ 71.922,19
2019	R\$ 7.812,57	R\$ 6.250,06	R\$ 7.689,85	R\$ 6.151,88
2020	R\$ 9.208,80	R\$ 7.367,04	R\$ 9.045,21	R\$ 7.236,17
2021	R\$ 8.882,42	R\$ 7.105,94	R\$ 8.695,89	R\$ 6.956,71
2022	R\$ 634,04	R\$ 507,23	R\$ 634,04	R\$ 507,23
Total	R\$ 994.663,84	R\$ 795.731,07	R\$ 993.338,42	R\$ 794.670,74

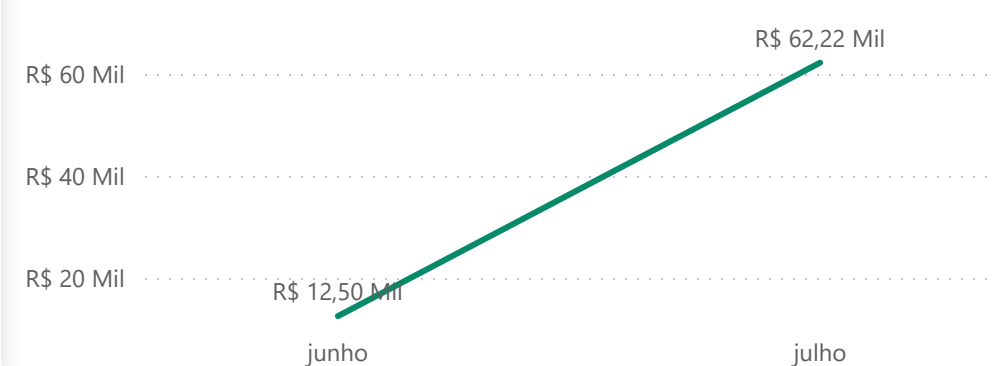
Pessoa Jurídica

Mês	junho		julho	
Ano	Total	Total 80%	Total	Total 80%
2012	R\$ 139.194,96	R\$ 111.355,97	R\$ 136.793,93	R\$ 109.435,14
2013	R\$ 175.528,77	R\$ 140.423,02	R\$ 173.000,53	R\$ 138.400,42
2014	R\$ 236.100,01	R\$ 188.880,01	R\$ 234.133,13	R\$ 187.306,50
2015	R\$ 301.221,96	R\$ 240.977,57	R\$ 301.445,30	R\$ 241.156,24
2016	R\$ 402.419,80	R\$ 321.935,84	R\$ 406.105,34	R\$ 324.884,27
2017	R\$ 494.250,93	R\$ 395.400,74	R\$ 502.493,94	R\$ 401.995,15
2018	R\$ 248.299,47	R\$ 198.639,58	R\$ 259.048,04	R\$ 207.238,43
2019	R\$ 58.507,01	R\$ 46.805,61	R\$ 62.284,34	R\$ 49.827,47
2020	R\$ 23.696,75	R\$ 18.957,40	R\$ 24.982,43	R\$ 19.985,94
2021	R\$ 21.781,20	R\$ 17.424,96	R\$ 22.352,61	R\$ 17.882,09
2022	R\$ 3.170,20	R\$ 2.536,16	R\$ 4.438,28	R\$ 3.550,62
Total	R\$ 2.104.171,06	R\$ 1.683.336,85	R\$ 2.127.077,87	R\$ 1.701.662,30

Anuidades PF



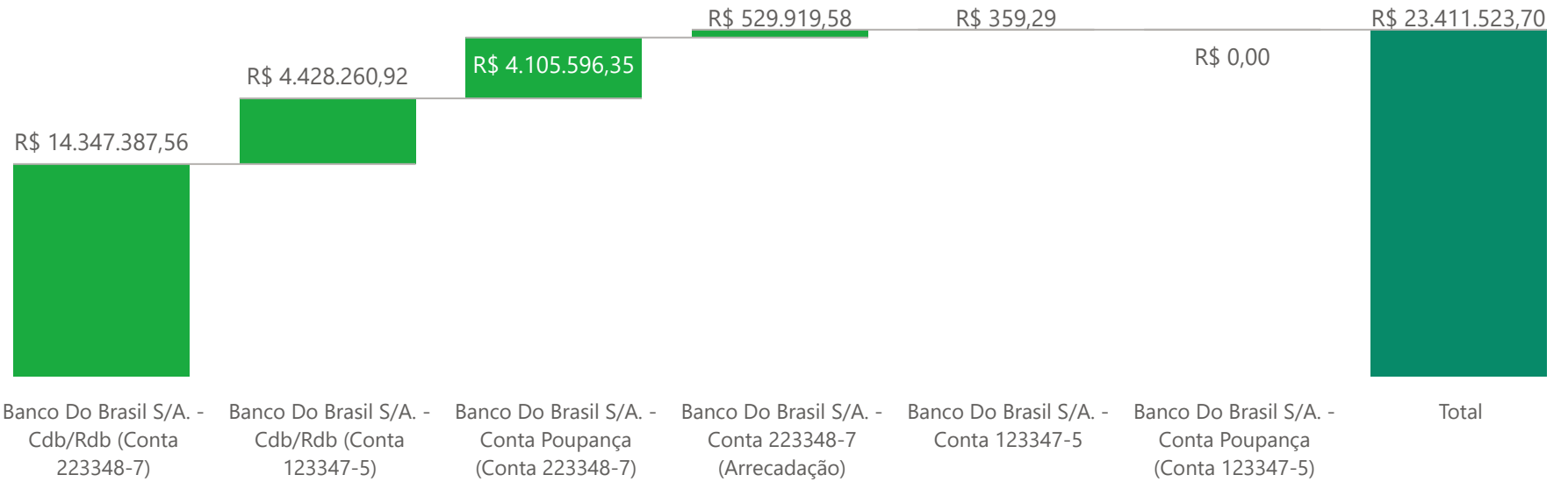
Anuidades PJ



DISPONÍVEL

 **R\$ 23.411.523,70** Saldo
 R\$ 530.278,87 Conta
 R\$ 18.775.648,48 CDB/RDB
 R\$ 4.105.596,35 Poupança

Valores Disponíveis



- RECEITA
- DESPESA
- DESPESA PESSOAL
- IMOBILIZADO
- CRÉDITO A RECEBER
- DISPONÍVEL**
- RESULTADO ORÇAMENTÁRIO
- RESULTADO PATRIMONIAL
- SUPERÁVIT FINANCEIRO

Ativos	fevereiro	março	abril	maio	junho	julho
Banco Do Brasil S/A. - Cdb/Rdb (Conta 123347-5)	R\$ 6.145.458,02	R\$ 5.759.365,54	R\$ 5.607.528,35	R\$ 4.940.774,20	R\$ 4.428.260,92	R\$ 4.474.909,72
Banco Do Brasil S/A. - Cdb/Rdb (Conta 223348-7)	R\$ 12.607.411,50	R\$ 13.927.427,25	R\$ 14.050.094,45	R\$ 14.201.402,37	R\$ 14.347.387,56	R\$ 14.494.896,79
Banco Do Brasil S/A. - Conta 123347-5	R\$ 30.938,74	R\$ 34,07	R\$ 482,35	R\$ 463.721,53	R\$ 359,29	R\$ 417,75
Banco Do Brasil S/A. - Conta 223348-7 (Arrecadação)	R\$ 888.724,12	R\$ 243.580,33	R\$ 168.305,94	R\$ 114.565,06	R\$ 529.919,58	R\$ 139.775,43
Banco Do Brasil S/A. - Conta Poupança (Conta 123347-5)	R\$ 5.542,99	R\$ 5.575,31	R\$ 5.614,33	R\$ 5.649,11	R\$ 0,00	
Banco Do Brasil S/A. - Conta Poupança (Conta 223348-7)	R\$ 3.999.911,95	R\$ 4.024.352,92	R\$ 4.051.038,39	R\$ 4.076.237,99	R\$ 4.105.596,35	R\$ 4.132.179,72
Total	R\$ 23.677.987,32	R\$ 23.960.335,42	R\$ 23.883.063,81	R\$ 23.802.350,26	R\$ 23.411.523,70	R\$ 23.242.179,41

RESULTADO ORÇAMENTÁRIO

Ano Mês de...

Cod_Conta
Ds_Conta



R\$ 12.936.151,93

Receita



R\$ 10.553.752,87

Liquidação



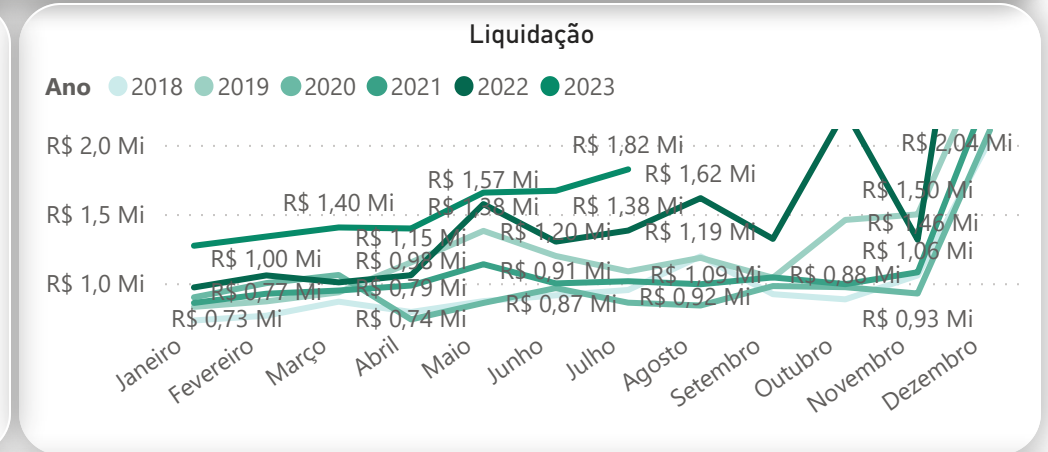
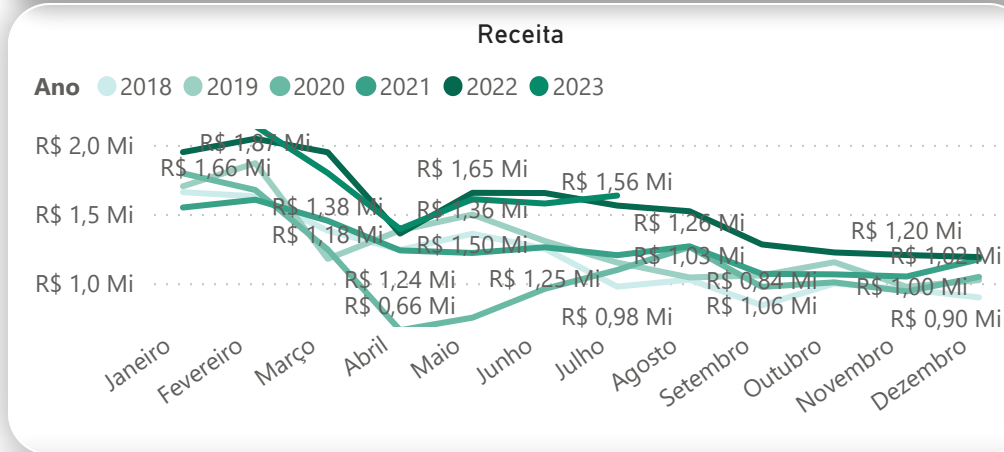
R\$ 2.382.399,06

Resultado Orçamentário



87%

%Receita Gasta



- RECEITA
- DESPESA
- DESPESA PESSOAL
- IMOBILIZADO
- CRÉDITO A RECEBER
- DISPONÍVEL
- RESULTADO ORÇAMENTÁRIO**
- RESULTADO PATRIMONIAL
- SUPERÁVIT FINANCEIRO

Ano	2022				2023			
	Mês	Receita	Liquidação	Resultado Orçamentário	%Receita Gasta	Receita	Liquidação	Resultado Orçamentário
Janeiro	R\$ 1.947.493,68	R\$ 969.676,32	R\$ 977.817,36	50%	R\$ 2.793.951,12	R\$ 1.270.934,07	R\$ 1.523.017,05	45%
Fevereiro	R\$ 2.044.300,62	R\$ 1.056.615,39	R\$ 987.685,23	52%	R\$ 2.135.966,55	R\$ 1.337.455,94	R\$ 798.510,61	63%
Março	R\$ 1.946.611,08	R\$ 1.006.228,97	R\$ 940.382,11	52%	R\$ 1.796.826,21	R\$ 1.403.138,69	R\$ 393.687,52	78%
Abril	R\$ 1.359.104,65	R\$ 1.057.933,80	R\$ 301.170,85	78%	R\$ 1.392.074,86	R\$ 1.395.791,82	-R\$ 3.716,96	100%
Maio	R\$ 1.653.524,61	R\$ 1.572.224,56	R\$ 81.300,05	95%	R\$ 1.607.493,17	R\$ 1.655.050,79	-R\$ 47.557,62	103%
Junho	R\$ 1.651.946,02	R\$ 1.300.696,78	R\$ 351.249,24	79%	R\$ 1.576.205,01	R\$ 1.668.216,38	-R\$ 92.011,37	106%
Julho	R\$ 1.561.289,55	R\$ 1.380.879,87	R\$ 180.409,68	88%	R\$ 1.633.635,01	R\$ 1.823.165,18	-R\$ 189.530,17	112%
Agosto	R\$ 1.520.247,97	R\$ 1.615.034,44	-R\$ 94.786,47	106%				
Setembro	R\$ 1.280.326,97	R\$ 1.320.471,75	-R\$ 40.144,78	103%				
Outubro	R\$ 1.222.360,17	R\$ 2.246.810,35	-R\$ 1.024.450,18	184%				
Novembro	R\$ 1.203.710,45	R\$ 1.314.107,01	-R\$ 110.396,56	109%				
Dezembro	R\$ 1.189.939,00	R\$ 1.625.703,50	-R\$ 435.764,50	200%				
Total	R\$ 18.579.955,76	R\$ 19.466.381,82	-R\$ 886.426,06	115%	R\$ 12.936.151,93	R\$ 10.553.752,87	R\$ 2.382.399,06	87%

RESULTADO PATRIMONIAL

Ano ▼ Mês ▼
2023 ▼ Seleções ... ▼

VPA R\$ 13.272.706,75
Variação Patrimonial Aumentativa

VPD R\$ 11.197.653,43
Variação Patrimonial Diminutiva

RESULTADO PATRIMONIAL R\$ 2.075.053,32
Resultado Patrimonial

Mês	VPA	VPD	RESULTADO PATRIMONIAL
janeiro	R\$ 8.077.220,01	R\$ 1.416.409,17	R\$ 6.660.810,84
fevereiro	R\$ 8.739.499,27	R\$ 2.881.469,07	R\$ 5.858.030,20
março	R\$ 9.605.538,66	R\$ 4.467.530,41	R\$ 5.138.008,25
abril	R\$ 10.584.446,52	R\$ 5.990.496,71	R\$ 4.593.949,81
maio	R\$ 11.491.962,43	R\$ 7.748.281,16	R\$ 3.743.681,27
junho	R\$ 12.382.322,45	R\$ 9.549.304,14	R\$ 2.833.018,31
julho	R\$ 13.272.706,75	R\$ 11.197.653,43	R\$ 2.075.053,32

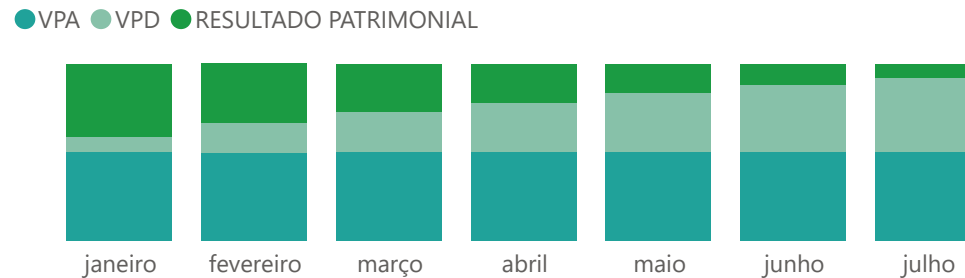
Descritivo VPA

Contribuições	R\$ 5.951.734,53	45,02%
Exploração E Venda De Bens, Serviços E...	R\$ 5.050.165,80	38,20%
Variações Patrimoniais Aumentativas Fi...	R\$ 1.911.586,76	14,46%
Outras Variações Patrimoniais Aumenta...	R\$ 306.261,88	2,32%

Descritivo VPD

Pessoal E Encargos	R\$ 7.344.385,75	65,59%
Uso De Bens, Serviços E Consumo De C...	R\$ 3.662.588,01	32,71%
Transferências Concedidas	R\$ 190.679,67	1,70%
Outras Variações Patrimoniais Diminuti...	R\$ 0,00	0,00%

Composição Mensal VPA, VPD E RP



RECEITA

DESPESA

DESPESA PESSOAL

IMOBILIZADO

CRÉDITO A RECEBER

DISPONÍVEL

RESULTADO ORÇAMENTÁRIO

RESULTADO PATRIMONIAL

SUPERÁVIT FINANCEIRO

SUPERÁVIT FINANCEIRO



R\$ 15.270.861,68

Superávit Financeiro Mês Atual



R\$ 14.601.084,34

Superávit Financeiro Mês Anterior



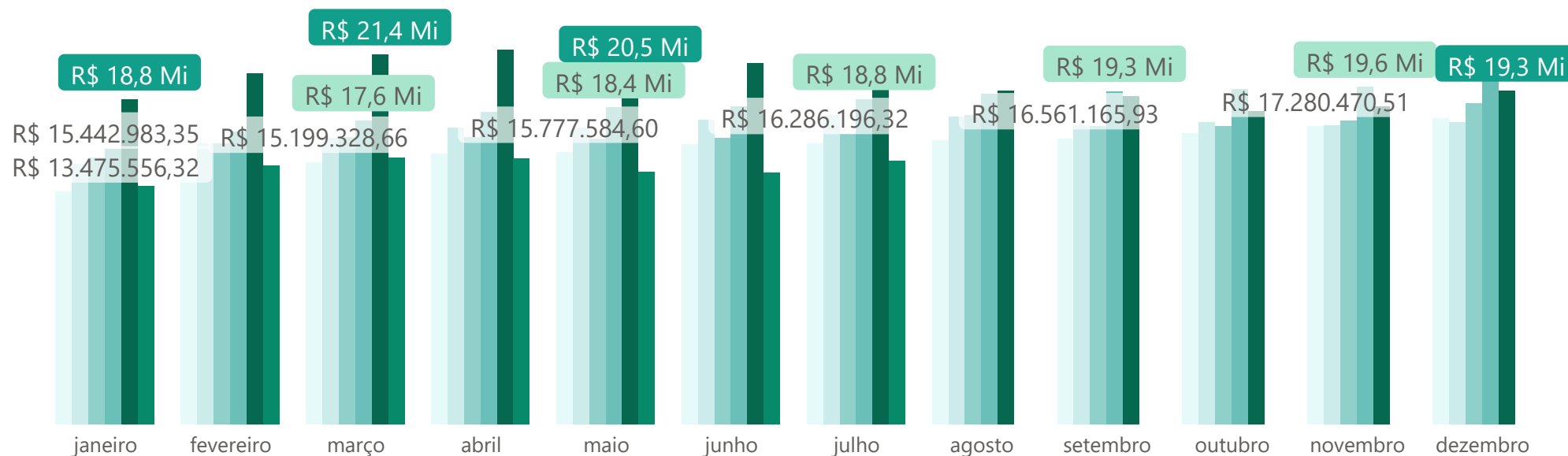
4,39%

Varição Mês Atual vs Anterior

	janeiro	fevereiro	março	abril	maio	junho	julho
Superávit Financeiro	R\$ 13.824.144,35	R\$ 14.993.527,69	R\$ 15.439.078,32	R\$ 15.435.381,01	R\$ 14.621.886,52	R\$ 14.601.084,34	R\$ 15.270.861,68
Superávit Financeiro Mês Anterior	R\$ 19.333.585,09	R\$ 13.824.144,35	R\$ 14.993.527,69	R\$ 15.439.078,32	R\$ 15.435.381,01	R\$ 14.621.886,52	R\$ 14.601.084,34
Varição %	-39,85%	7,80%	2,89%	-0,02%	-5,56%	-0,14%	4,39%

Superávit Financeiro Mensal

Ano ● 2018 ● 2019 ● 2020 ● 2021 ● 2022 ● 2023



RECEITA

DESPESA

DESPESA PESSOAL

IMOBILIZADO

CRÉDITO A RECEBER

DISPONÍVEL

RESULTADO ORÇAMENTÁRIO

RESULTADO PATRIMONIAL

SUPERÁVIT FINANCEIRO