

**CAU/RS**Conselho de Arquitetura
e Urbanismo do Rio Grande do Sul

PROCESSO	SEI nº 00176.000511/2023-14
INTERESSADO	Gerência Geral
ASSUNTO	Balancete de agosto, setembro e outubro de 2023 do CAU/RS

DELIBERAÇÃO PLENÁRIA DPO RS Nº 1733/2023 – CAU/RS

Homologa os balancetes mensais do CAU/RS, referentes a agosto, setembro e outubro de 2023 e dá outras providências.

O PLENÁRIO DO CONSELHO DE ARQUITETURA E URBANISMO DO RIO GRANDE DO SUL – CAU/RS no exercício das competências e prerrogativas de que trata o artigo 29 do Regimento Interno do CAU/RS reunido ordinariamente, na sala 104 do FECOMÉRCIO RS, Rua Fecomércio nº 101 – Bairro Anchieta, Porto Alegre/RS, no dia 11 de dezembro de 2023, após análise do assunto em epígrafe, e

Considerando o Relatório Contábil de agosto, setembro e outubro/2023 apresentado pelo Contador, Pedro Reusch Ianzer Jardim;

Considerando que compete ao CAU/RS, dentre outras, deliberar sobre as matérias administrativas e financeiras de seu interesse, conforme inciso XI do art. 3º do seu Regimento Interno;

Considerando a Deliberação CPFI-CAU/RS nº 088/2023 que aprovou os balancetes mensais do CAU/RS referentes a agosto, setembro e outubro de 2023;

DELIBERA:

- 1- Homologar os balancetes mensais do CAU/RS, relativos aos meses de agosto, setembro e outubro de 2023, conforme anexo desta deliberação;
- 2 - Encaminhar esta deliberação para publicação no sítio eletrônico do CAU/RS.

Esta deliberação entra em vigor na data de sua publicação.

Porto Alegre-RS, 11 de dezembro de 2023

151ª REUNIÃO PLENÁRIA ORDINÁRIA DO CAU/RS

Folha de Votação

	Conselheiro	Votação			
		Sim	Não	Abst.	Ausên.
1	Alexandre Couto Giorgi	X			
2	Andréa Larruscahim Hamilton Ilha	X			
3	Carlos Eduardo Iponema Costa	X			
4	Carlos Eduardo Mesquita Pedone	X			
5	Denise dos Santos Simões				X
6	Emilio Merino Dominguez	X			
7	Evelise Jaime de Menezes	X			
8	Fábio Müller	X			
9	Fausto Henrique Steffen	X			
10	Ingrid Louise de Souza Dahm	X			
11	Lidia Glacir Gomes Rodrigues	X			
12	Magali Mingotti				X
13	Márcia Elizabeth Martins	X			
14	Miguel Antonio Farina				X
15	Nubia Margot Menezes Jardim				X
16	Orildes Tres	X			
17	Pedro Xavier De Araújo	X			
18	Rafael Artico	X			
19	Rinaldo Ferreira Barbosa				X
20	Rodrigo Spinelli	X			
21	Silvia Monteiro Barakat	X			

Histórico da votação:**Reunião Plenária Ordinária Nº 151****Data:** 11/12/2023**Matéria em votação:** Balancete de agosto, setembro e outubro de 2023 do CAU/RS**Resultado da votação:** Sim (16) Não (00) Abstenções (00) Ausências (05) Total (16)**Impedimento/suspeição:** -**Ocorrências:** -**Condutor dos trabalhos (Presidente):** Tiago Holzmann da Silva**Secretária:** Josiane Cristina Bernardi

Documento assinado eletronicamente por **TIAGO HOLZMANN DA SILVA, Presidente do CAU/RS**, em 13/12/2023, às 15:02, conforme Decreto Nº 10.543, de 13/11/2020, que regulamenta o art. 5º da Lei Nº 14.063, de 23 de setembro de 2020.



Documento assinado eletronicamente por **JOSIANE CRISTINA BERNARDI, Secretária Geral do CAU/RS**, em 14/12/2023, às 15:58, conforme Decreto Nº 10.543, de 13/11/2020, que regulamenta o art. 5º da Lei Nº 14.063, de 23 de setembro de 2020.



A autenticidade do documento pode ser conferida no portal do SEI CAU, endereço caubr.gov.br/seicau, utilizando o código CRC **8D2B9895** e informando o identificador **0124438**.

Rua Dona Laura, 320 - 14º andar | CEP 90430-090 - Porto Alegre/RS
www.caurs.gov.br

00176.000511/2023-14

0124438v3

Ano Mês

Ds_Receita

RECEITA

DESPEZA

DESPEZA PESSOAL

IMOBILIZADO

CRÉDITO A RECEBER

DISPONÍVEL

RESULTADO ORÇAMENTÁRIO

RESULTADO PATRIMONIAL

SUPERÁVIT FINANCEIRO

RECEITA



R\$ 27.039.924,32

Orçado



R\$ 17.017.779,57

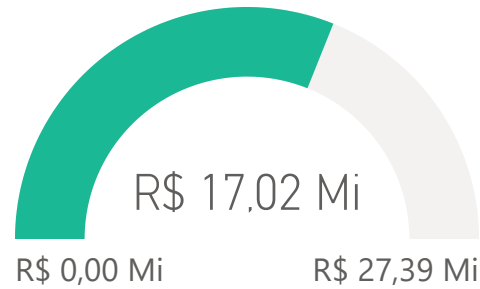
Receita Realizada



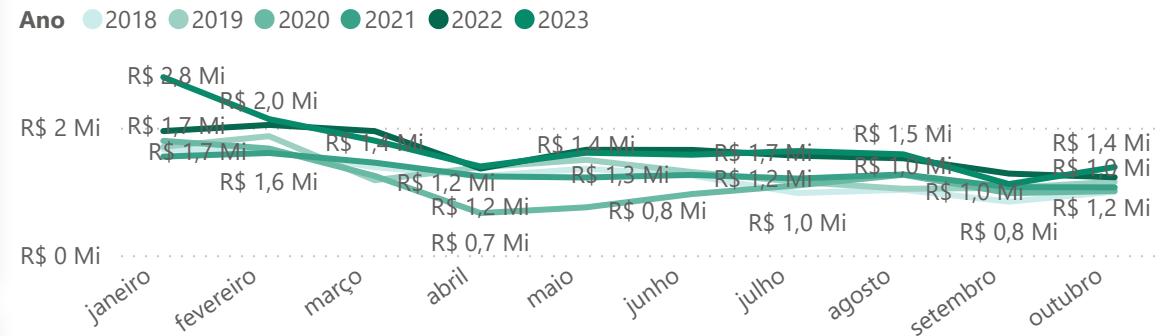
62%

%Realizado

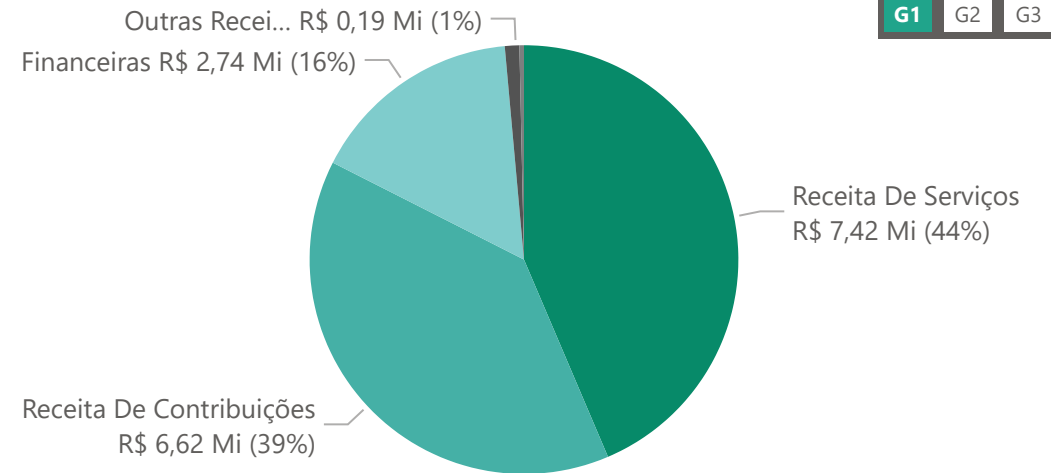
Receita Realizada e Orçado



Receita Total



Receita Total por Descrição da Conta Mês Atual



Ano	2022		2023	
Mês	Receita Total	% YoY Receita Total	Receita Total	% YoY Receita Total
janeiro	R\$ 1.947.493,68		R\$ 2.793.951,12	45%
fevereiro	R\$ 2.044.300,62		R\$ 2.135.966,55	5%
março	R\$ 1.946.611,08		R\$ 1.796.826,21	-9%
abril	R\$ 1.359.104,65		R\$ 1.392.074,86	1%
maio	R\$ 1.653.524,61		R\$ 1.607.493,17	-4%
junho	R\$ 1.651.946,02		R\$ 1.576.205,01	-6%
julho	R\$ 1.561.289,55		R\$ 1.633.635,01	3%
agosto	R\$ 1.520.247,97		R\$ 1.582.763,64	4%
setembro	R\$ 1.280.326,97		R\$ 1.115.604,02	-13%
outubro	R\$ 1.222.360,17		R\$ 1.383.259,98	14%
Total	R\$ 16.187.205,32		R\$ 17.017.779,57	5%

Ano ▼ Mês ▼
2023 ▼ Seleções ... ▼

Grupo ▼
Todos ▼
Ds_Conta ▼
Todos ▼

RECEITA

DESPESA

DESPESA PESSOAL

IMOBILIZADO

CRÉDITO A RECEBER

DISPONÍVEL

RESULTADO ORÇAMENTÁRIO

RESULTADO PATRIMONIAL

SUPERÁVIT FINANCEIRO

DESPESA



R\$ 17.017.779,57

Receita



R\$ 15.776.817,44

Despesa Total



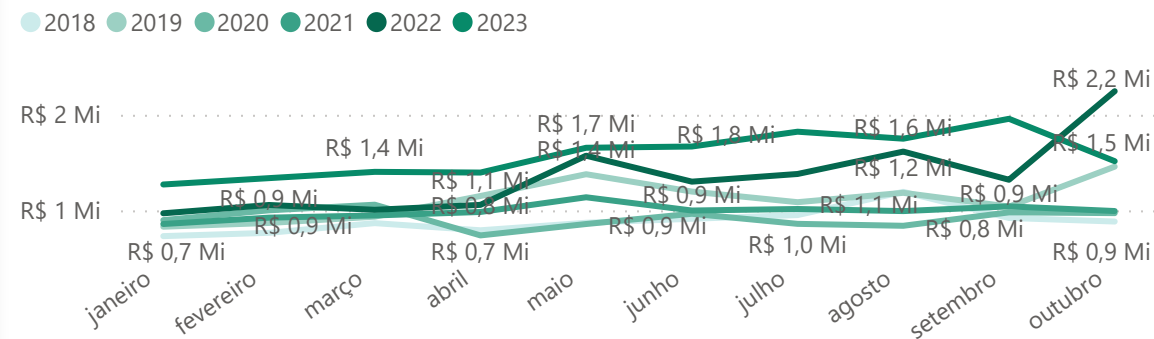
93%

%Receita Gasta

Despesa Total



Despesa Total



Ano	2021		2022		2023	
Mês	Despesa Total	% YoY	Despesa Total	% YoY	Despesa Total	% YoY
janeiro	R\$ 857.648,09	-5%	R\$ 969.676,32	13%	R\$ 1.270.934,07	31%
fevereiro	R\$ 924.129,40	-8%	R\$ 1.056.615,39	14%	R\$ 1.337.455,94	27%
março	R\$ 947.194,77	-11%	R\$ 1.006.228,97	6%	R\$ 1.403.138,69	39%
abril	R\$ 983.396,14	33%	R\$ 1.057.933,80	8%	R\$ 1.395.791,82	32%
maio	R\$ 1.137.242,07	33%	R\$ 1.572.224,56	38%	R\$ 1.655.050,79	5%
junho	R\$ 998.815,44	4%	R\$ 1.300.696,78	30%	R\$ 1.668.216,38	28%
julho	R\$ 1.014.495,48	18%	R\$ 1.380.879,87	36%	R\$ 1.823.165,18	32%
agosto	R\$ 992.763,48	18%	R\$ 1.615.034,44	63%	R\$ 1.750.221,74	8%
setembro	R\$ 1.042.007,38	6%	R\$ 1.320.471,75	27%	R\$ 1.958.044,11	48%
outubro	R\$ 993.339,23	2%	R\$ 2.246.810,35	126%	R\$ 1.514.798,72	-33%
Total	R\$ 9.891.031,48	8%	R\$ 13.526.572,23	37%	R\$ 15.776.817,44	17%

Ano, Mês ▼

Seleções múltiplas ▼

Grupo ▼

Todos ▼

Ds_Conta ▼

Todos ▼

RECEITA

DESPESA

DESPESA PESSOAL

IMOBILIZADO

CRÉDITO A RECEBER

DISPONÍVEL

RESULTADO ORÇAMENTÁRIO

RESULTADO PATRIMONIAL

SUPERÁVIT FINANCEIRO

DESPESA PESSOAL



R\$ 17.017.779,57

Receita



R\$ 8.197.718,84

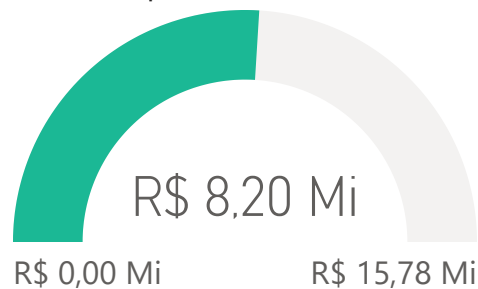
Despesa Pessoal



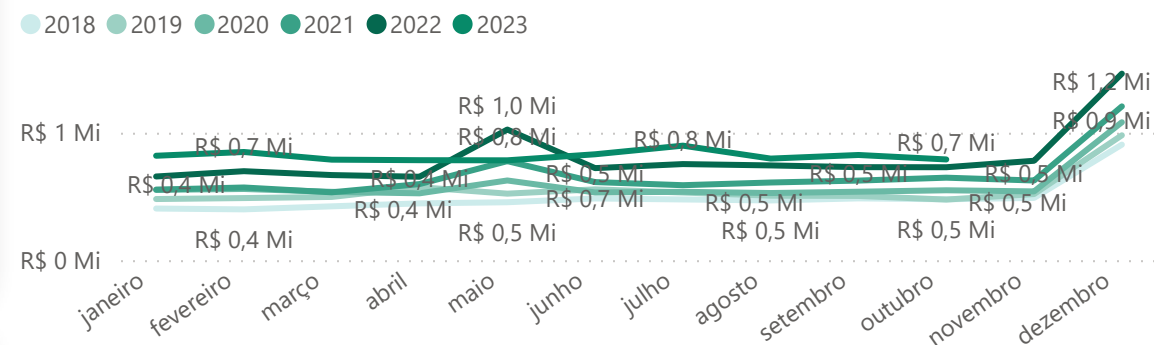
48,17%

%Despesa Pessoal sob Receita

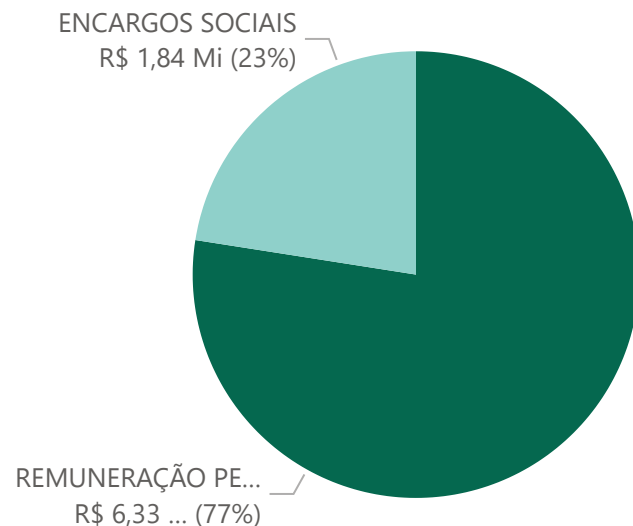
Despesa Total e Pessoal



Despesa Pessoal



Despesa Pessoal



Ano	2021		2022		2023	
Mês	Despesa Pessoal	% YoY	Despesa Pessoal	% YoY	Despesa Pessoal	% YoY
janeiro	R\$ 553.591,45	0%	R\$ 656.652,50	19%	R\$ 819.391,54	25%
fevereiro	R\$ 570.442,93	2%	R\$ 698.307,37	22%	R\$ 848.846,75	22%
março	R\$ 532.505,14	-1%	R\$ 667.893,81	25%	R\$ 788.790,60	18%
abril	R\$ 597.168,56	14%	R\$ 654.655,16	10%	R\$ 784.604,80	20%
maio	R\$ 777.167,19	24%	R\$ 1.024.891,44	32%	R\$ 783.522,01	-24%
junho	R\$ 612.869,77	15%	R\$ 722.305,25	18%	R\$ 830.938,57	15%
julho	R\$ 588.370,38	10%	R\$ 754.118,49	28%	R\$ 898.591,90	19%
agosto	R\$ 609.574,54	16%	R\$ 743.496,35	22%	R\$ 797.154,66	7%
setembro	R\$ 624.602,25	16%	R\$ 729.861,66	17%	R\$ 825.388,70	13%
outubro	R\$ 647.380,10	18%	R\$ 729.309,55	13%	R\$ 790.447,44	8%
novembro	R\$ 625.069,51	16%	R\$ 780.079,15	25%		
Total	R\$ 7.945.558,60	12%	R\$ 9.625.152,94	21%	R\$ 8.167.676,97	-15%

Ano Mês

2023

Desc_Ativo

Todos

LISTAGEM
ADIÇÕES

GERAL
IMOBILIZADO

LISTAGEM
BAIXAS

RECEITA

DESPESA

DESPESA PESSOAL

IMOBILIZADO

CRÉDITO A RECEBER

DISPONÍVEL

RESULTADO ORÇAMENTÁRIO

RESULTADO PATRIMONIAL

SUPERÁVIT FINANCEIRO

IMOBILIZADO



R\$ 9.681.937,84

Imobilizado

ADIÇÕES

(Em branco)

Adições



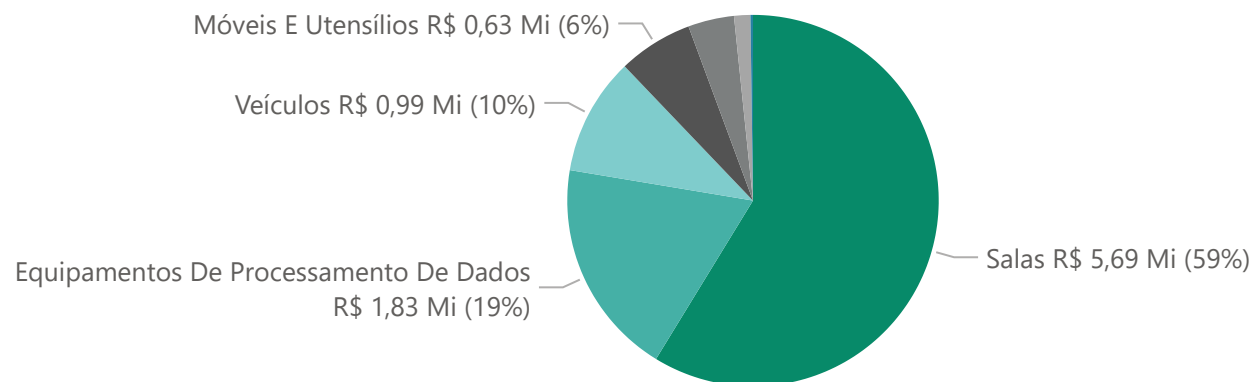
-R\$ 4.473.939,50

Depreciado



46%

Composição Imobilizado



Mês	outubro					
Desc_Ativo	Imobilizado	Adições	Depreciação Período	Depreciação Acumulada	Baixas	Atual
Equipamentos De Processamento De Dados	R\$ 1.828.458,85		R\$ 16.445,92	-R\$ 936.421,47		R\$ 892.037,38
Instalações	R\$ 21.202,12		R\$ 251,22	-R\$ 18.087,84		R\$ 3.114,28
Máquinas E Equipamentos	R\$ 388.014,52		R\$ 2.356,56	-R\$ 192.453,14		R\$ 195.561,38
Móveis E Utensílios	R\$ 628.452,02		R\$ 2.992,44	-R\$ 398.675,49		R\$ 229.776,53
Salas	R\$ 5.687.440,00		R\$ 17.062,30	-R\$ 1.970.570,31		R\$ 3.716.869,69
Softwares	R\$ 137.499,41		R\$ 560,50	-R\$ 79.600,70		R\$ 57.898,71
Veículos	R\$ 990.870,92		R\$ 135,00	-R\$ 878.130,55		R\$ 112.740,37
Total	R\$ 9.681.937,84		R\$ 39.803,94	-R\$ 4.473.939,50		R\$ 5.207.998,34

CRÉDITO A RECEBER

Ano Mês

TIPO

ATUAL

HISTÓRICO

RECEITA

DESPESA

DESPESA PESSOAL

IMOBILIZADO

CRÉDITO A RECEBER

DISPONÍVEL

RESULTADO ORÇAMENTÁRIO

RESULTADO PATRIMONIAL

SUPERÁVIT FINANCEIRO

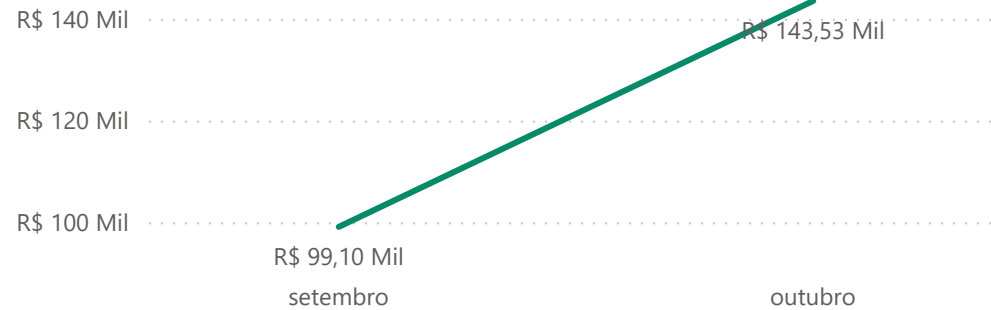
Pessoa Física

Mês	setembro		outubro	
Ano	Total	Total 80%	Total	Total 80%
2012	R\$ 51.222,68	R\$ 40.978,14	R\$ 51.196,13	R\$ 40.956,90
2013	R\$ 94.779,48	R\$ 75.823,58	R\$ 94.069,16	R\$ 75.255,33
2014	R\$ 135.457,87	R\$ 108.366,30	R\$ 134.987,83	R\$ 107.990,26
2015	R\$ 201.838,88	R\$ 161.471,10	R\$ 200.969,72	R\$ 160.775,78
2016	R\$ 333.287,29	R\$ 266.629,83	R\$ 330.614,40	R\$ 264.491,52
2017	R\$ 499.661,36	R\$ 399.729,09	R\$ 495.290,33	R\$ 396.232,26
2018	R\$ 646.556,26	R\$ 517.245,01	R\$ 641.011,05	R\$ 512.808,84
2019	R\$ 943.374,20	R\$ 754.699,36	R\$ 932.586,08	R\$ 746.068,86
2020	R\$ 1.297.555,20	R\$ 1.038.044,16	R\$ 1.281.278,84	R\$ 1.025.023,07
2021	R\$ 1.743.912,24	R\$ 1.395.129,79	R\$ 1.718.665,44	R\$ 1.374.932,35
2022	R\$ 2.439.283,90	R\$ 1.951.427,12	R\$ 2.394.805,57	R\$ 1.915.844,46
2023	R\$ 3.802.640,33	R\$ 3.042.112,26	R\$ 3.655.984,21	R\$ 2.924.787,37
Total	R\$ 12.189.569,69	R\$ 9.751.655,75	R\$ 11.931.458,76	R\$ 9.545.167,01

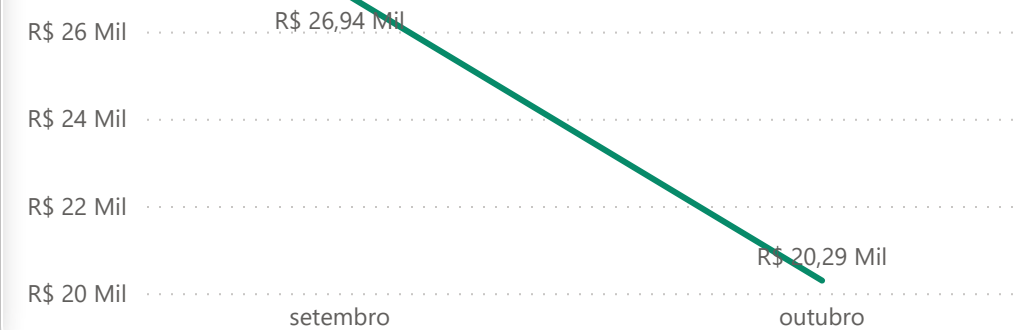
Pessoa Jurídica

Mês	setembro		outubro	
Ano	Total	Total 80%	Total	Total 80%
2012	R\$ 136.994,89	R\$ 109.595,91	R\$ 134.046,41	R\$ 107.237,13
2013	R\$ 178.116,95	R\$ 142.493,56	R\$ 175.007,51	R\$ 140.006,01
2014	R\$ 243.378,06	R\$ 194.702,45	R\$ 240.064,12	R\$ 192.051,30
2015	R\$ 321.682,12	R\$ 257.345,70	R\$ 318.108,50	R\$ 254.486,80
2016	R\$ 434.556,58	R\$ 347.645,26	R\$ 430.014,88	R\$ 344.011,90
2017	R\$ 553.564,10	R\$ 442.851,28	R\$ 548.609,11	R\$ 438.887,29
2018	R\$ 632.609,79	R\$ 506.087,83	R\$ 626.116,84	R\$ 500.893,47
2019	R\$ 694.315,50	R\$ 555.452,40	R\$ 685.472,87	R\$ 548.378,30
2020	R\$ 814.972,83	R\$ 651.978,26	R\$ 804.596,28	R\$ 643.677,02
2021	R\$ 891.791,74	R\$ 713.433,39	R\$ 874.967,95	R\$ 699.974,36
2022	R\$ 1.117.597,17	R\$ 894.077,74	R\$ 1.093.079,79	R\$ 874.463,83
2023	R\$ 1.558.783,30	R\$ 1.247.026,64	R\$ 1.524.938,73	R\$ 1.219.950,98
Total	R\$ 7.578.363,03	R\$ 6.062.690,42	R\$ 7.455.022,99	R\$ 5.964.018,39

Anuidades PF



Anuidades PJ




DISPONÍVEL

 R\$ 22.250.642,94
R\$ 97.652,45
R\$ 17.964.528,41
R\$ 4.188.462,08

Saldo Conta CDB/RDB Poupança

Valores Disponíveis



RECEITA

DESPESA

DESPESA PESSOAL

IMOBILIZADO

CRÉDITO A RECEBER

DISPONÍVEL

RESULTADO ORÇAMENTÁRIO

RESULTADO PATRIMONIAL

SUPERÁVIT FINANCEIRO

Ativos	maio	junho	julho	agosto	setembro	outubro
Banco Do Brasil S/A. - Cdb/Rdb (Conta 123347-5)	R\$ 4.940.774,20	R\$ 4.428.260,92	R\$ 4.474.909,72	R\$ 3.472.874,78	R\$ 3.174.318,21	R\$ 2.739.724,35
Banco Do Brasil S/A. - Cdb/Rdb (Conta 223348-7)	R\$ 14.201.402,37	R\$ 14.347.387,56	R\$ 14.494.896,79	R\$ 14.653.274,73	R\$ 14.790.210,20	R\$ 14.931.728,95
Banco Do Brasil S/A. - Conta 123347-5	R\$ 463.721,53	R\$ 359,29	R\$ 417,75	R\$ 474,66	R\$ 286,27	R\$ 330,29
Banco Do Brasil S/A. - Conta 223348-7 (Arrecadação)	R\$ 114.565,06	R\$ 529.919,58	R\$ 139.775,43	R\$ 740.483,45	R\$ 97.366,18	R\$ 219.139,18
Banco Do Brasil S/A. - Conta Poupança (Conta 123347-5)	R\$ 5.649,11	R\$ 0,00				
Banco Do Brasil S/A. - Conta Poupança (Conta 223348-7)	R\$ 4.076.237,99	R\$ 4.105.596,35	R\$ 4.132.179,72	R\$ 4.160.951,45	R\$ 4.188.462,08	R\$ 4.215.249,91
Total	R\$ 23.802.350,26	R\$ 23.411.523,70	R\$ 23.242.179,41	R\$ 23.028.059,07	R\$ 22.250.642,94	R\$ 22.106.172,68

RESULTADO ORÇAMENTÁRIO

Ano Mês de...

Cod_Conta
Ds_Conta



R\$ 17.017.779,57

Receita



R\$ 15.776.817,44

Liquidação



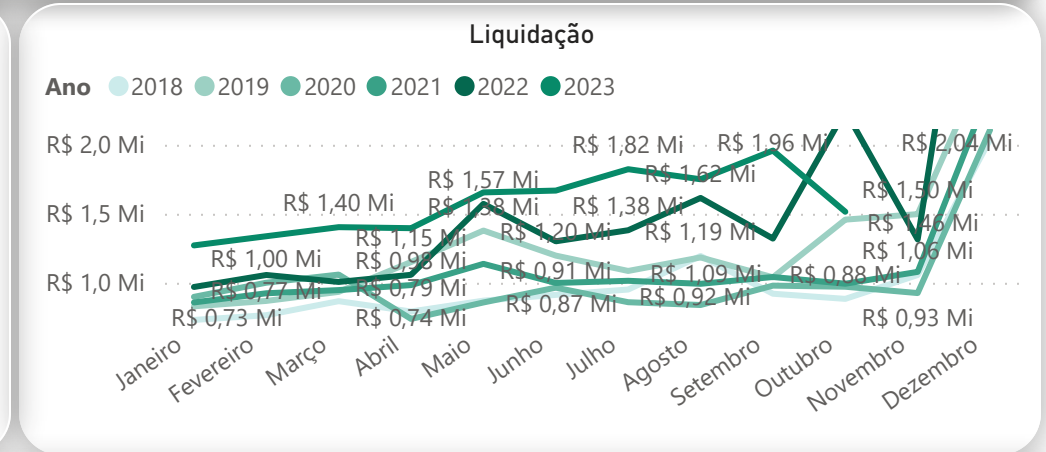
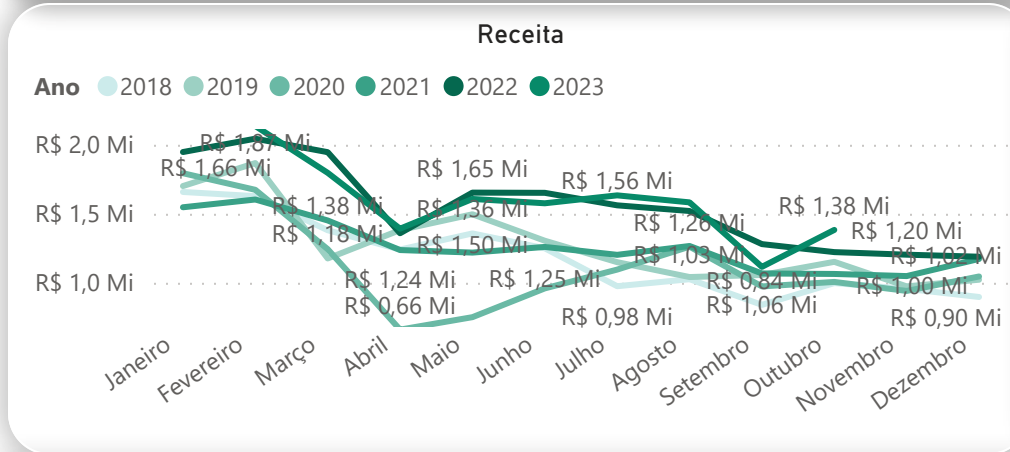
R\$ 1.240.962,13

Resultado Orçamentário



100%

%Receita Gasta



- RECEITA
- DESPESA
- DESPESA PESSOAL
- IMOBILIZADO
- CRÉDITO A RECEBER
- DISPONÍVEL
- RESULTADO ORÇAMENTÁRIO**
- RESULTADO PATRIMONIAL
- SUPERÁVIT FINANCEIRO

Ano	2022				2023			
	Mês	Receita	Liquidação	Resultado Orçamentário	%Receita Gasta	Receita	Liquidação	Resultado Orçamentário
Janeiro	R\$ 1.947.493,68	R\$ 969.676,32	R\$ 977.817,36	50%	R\$ 2.793.951,12	R\$ 1.270.934,07	R\$ 1.523.017,05	45%
Fevereiro	R\$ 2.044.300,62	R\$ 1.056.615,39	R\$ 987.685,23	52%	R\$ 2.135.966,55	R\$ 1.337.455,94	R\$ 798.510,61	63%
Março	R\$ 1.946.611,08	R\$ 1.006.228,97	R\$ 940.382,11	52%	R\$ 1.796.826,21	R\$ 1.403.138,69	R\$ 393.687,52	78%
Abril	R\$ 1.359.104,65	R\$ 1.057.933,80	R\$ 301.170,85	78%	R\$ 1.392.074,86	R\$ 1.395.791,82	-R\$ 3.716,96	100%
Maio	R\$ 1.653.524,61	R\$ 1.572.224,56	R\$ 81.300,05	95%	R\$ 1.607.493,17	R\$ 1.655.050,79	-R\$ 47.557,62	103%
Junho	R\$ 1.651.946,02	R\$ 1.300.696,78	R\$ 351.249,24	79%	R\$ 1.576.205,01	R\$ 1.668.216,38	-R\$ 92.011,37	106%
Julho	R\$ 1.561.289,55	R\$ 1.380.879,87	R\$ 180.409,68	88%	R\$ 1.633.635,01	R\$ 1.823.165,18	-R\$ 189.530,17	112%
Agosto	R\$ 1.520.247,97	R\$ 1.615.034,44	-R\$ 94.786,47	106%	R\$ 1.582.763,64	R\$ 1.750.221,74	-R\$ 167.458,10	111%
Setembro	R\$ 1.280.326,97	R\$ 1.320.471,75	-R\$ 40.144,78	103%	R\$ 1.115.604,02	R\$ 1.958.044,11	-R\$ 842.440,09	176%
Outubro	R\$ 1.222.360,17	R\$ 2.246.810,35	-R\$ 1.024.450,18	184%	R\$ 1.383.259,98	R\$ 1.514.798,72	-R\$ 131.538,74	110%
Novembro	R\$ 1.203.710,45	R\$ 1.314.107,01	-R\$ 110.396,56	109%				
Dezembro	R\$ 1.188.938,00	R\$ 1.625.702,50	-R\$ 436.764,50	200%				
Total	R\$ 18.579.955,76	R\$ 19.466.381,82	-R\$ 886.426,06	115%	R\$ 17.017.779,57	R\$ 15.776.817,44	R\$ 1.240.962,13	100%

RESULTADO PATRIMONIAL

Ano ▼ Mês ▼
2023 ▼ Seleções ... ▼

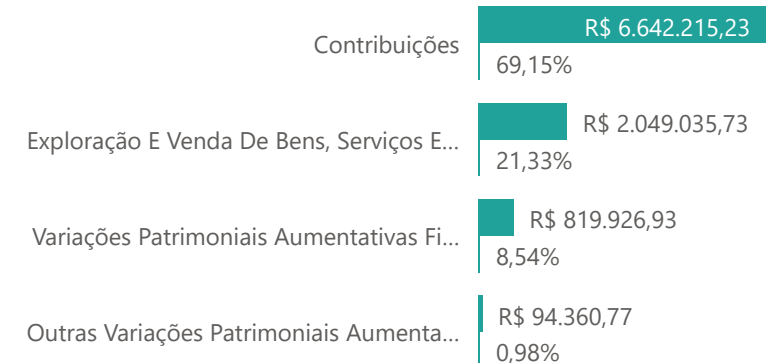
VPA R\$ 9.605.538,66
Variação Patrimonial Aumentativa

VPD R\$ 4.467.530,41
Variação Patrimonial Diminutiva


RESULTADO PATRIMONIAL R\$ 5.138.008,25
Resultado Patrimonial

Mês	VPA	VPD	RESULTADO PATRIMONIAL
janeiro	R\$ 8.077.220,01	R\$ 1.416.409,17	R\$ 6.660.810,84
fevereiro	R\$ 8.739.499,27	R\$ 2.881.469,07	R\$ 5.858.030,20
março	R\$ 9.605.538,66	R\$ 4.467.530,41	R\$ 5.138.008,25
abril	R\$ 10.584.446,52	R\$ 5.990.496,71	R\$ 4.593.949,81
maio	R\$ 11.491.962,43	R\$ 7.748.281,16	R\$ 3.743.681,27
junho	R\$ 12.382.322,45	R\$ 9.549.304,14	R\$ 2.833.018,31
julho	R\$ 13.272.706,75	R\$ 11.197.653,43	R\$ 2.075.053,32
agosto	R\$ 14.337.731,69	R\$ 13.093.781,81	R\$ 1.243.949,88
setembro	R\$ 15.167.304,38	R\$ 14.920.505,32	R\$ 246.799,06
outubro	R\$ 16.145.719,30	R\$ 16.539.354,66	-R\$ 393.635,36

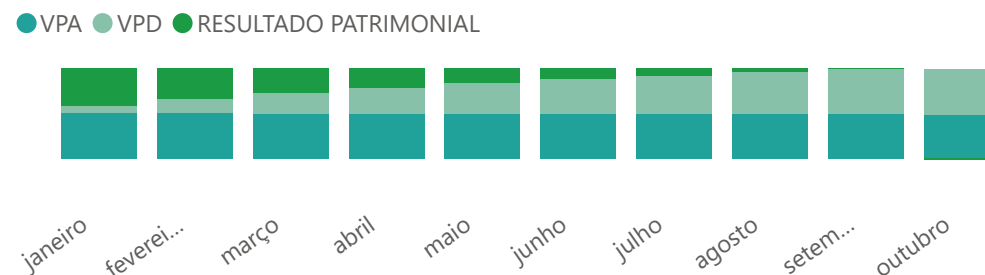
Descritivo VPA



Descritivo VPD



Composição Mensal VPA, VPD E RP



RECEITA

DESPESA

DESPESA PESSOAL

IMOBILIZADO

CRÉDITO A RECEBER

DISPONÍVEL

RESULTADO ORÇAMENTÁRIO

RESULTADO PATRIMONIAL

SUPERÁVIT FINANCEIRO

SUPERÁVIT FINANCEIRO



R\$ 15.439.078,32

Superávit Financeiro Mês Atual



R\$ 14.993.527,69

Superávit Financeiro Mês Anterior



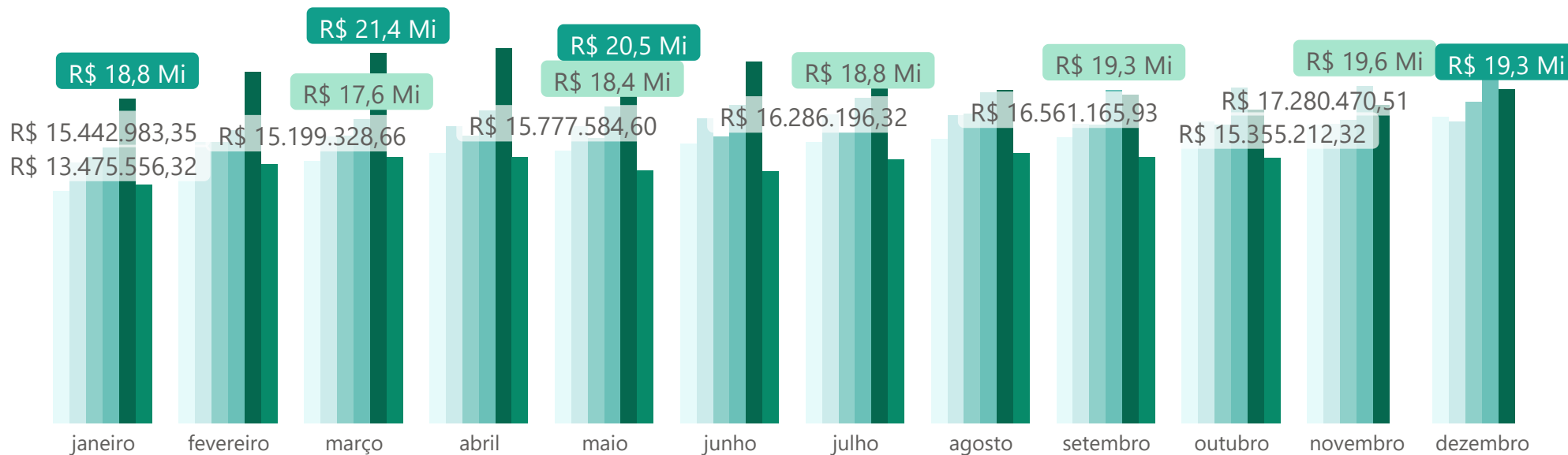
2,89%

Varição Mês Atual vs Anterior

	janeiro	fevereiro	março	abril	maio	junho	julho	agosto	setembro
Superávit Financeiro	R\$ 13.824.144,35	R\$ 14.993.527,69	R\$ 15.439.078,32	R\$ 15.435.381,01	R\$ 14.621.886,52	R\$ 14.601.084,34	R\$ 15.270.861,68	R\$ 15.629.023,94	R\$ 15.410.825,17
Superávit Financeiro Mês Anterior	R\$ 19.333.585,09	R\$ 13.824.144,35	R\$ 14.993.527,69	R\$ 15.439.078,32	R\$ 15.435.381,01	R\$ 14.621.886,52	R\$ 14.601.084,34	R\$ 15.270.861,68	R\$ 15.629.023,94
Varição %	-39,85%	7,80%	2,89%	-0,02%	-5,56%	-0,14%	4,39%	2,29%	-1,42%

Superávit Financeiro Mensal

Ano ● 2018 ● 2019 ● 2020 ● 2021 ● 2022 ● 2023



RECEITA

DESPESA

DESPESA PESSOAL

IMOBILIZADO

CRÉDITO A RECEBER

DISPONÍVEL

RESULTADO ORÇAMENTÁRIO

RESULTADO PATRIMONIAL

SUPERÁVIT FINANCEIRO