CAU/RS Conselho de Arquitetura e Urbanismo do Rio Grande do Sul

PROCESSO	SEI: 00176.000239/2024-53
INTERESSADO	Plenário do CAU/RS
ASSUNTO	Balancete e Execução Orçamentária de Novembro e Dezembro

DELIBERAÇÃO Nº 019 – CAURS/PLEN/CPFI

A COMISSÃO DE PLANEJAMENTO E FINANÇAS - RS – (CAURS/PLEN/CPFI), reunida ordinariamente em Porto Alegre -RS, na sede do CAU/RS, no dia 05 de março de 2024,

no uso das competências que lhe conferem o art. 97 do Regimento Interno do CAU/RS, após análise do assunto em epígrafe, e

Considerando o Relatório Contábil de novembro e dezembro/2023 apresentado pelo Contador, Pedro Reusch Ianzer Jardim;

Considerando que as deliberações de comissão devem ser encaminhadas à Presidência do CAU/RS, para verificação e encaminhamentos, conforme Regimento Interno do CAU/RS;

DELIBERA:

1- Pela aprovação do balancete de novembro e dezembro de 2023 do CAU/RS (em anexo);

2- Pelo encaminhamento desta deliberação à Presidência do CAU/RS para apreciação e homologação do Plenário.

Aprovado por unanimidade de 05 votos dos membros presentes dos conselheiros Fausto Henrique Steffen, Manderpool Cardoso Damasio, Marcelo Arioli Heck, Marta Pillar Kessler e Mayara Godoi Damian.

Esta deliberação entra em vigor na data de sua publicação.

Porto Alegre-RS, 05 de Março de 2024

411ª REUNIÃO ORDINÁRIA DA COMISSÃO DE PLANEJAMENTO E FINANÇAS - RS - CAU/RS

Presencial

Folha de Votação

Função	**Conselheiro**	**Votação**			
		Sim	**Não**	**Abst.**	**Ausên.**
Coordenador	Marcelo Arioli Heck	X			
Coordenador-Adjunto	Fausto Henrique Steffen	X			

Membro	Manderpool Cardoso Damasio	X
Membro	Marta Pillar Kessler	X
Membro	Mayara Godoi Damian	X

Histórico da votação:

411ª REUNIÃO ORDINÁRIA DA COMISSÃO DE PLANEJAMENTO E FINANÇAS - RS - CAU/RS
Data: 05/03/2024
Matéria em votação: Aprovação Balancete e Execução Orçamentária de Novembro e Dezembro
Resultado da votação: Sim (05) **Não** (00) **Abstenções** (00) **Ausências** (00), **Total** (05)

Condução dos trabalhos (coordenador/substituto legal): Marcelo Arioli Heck
Assessoria Técnica: Victor de Lemos Silva

Documento assinado eletronicamente por **MARCELO ARIOLI HECK**, **Coordenador(a)**, em 13/03/2024, às 13:04, conforme Decreto Nº 10.543, de 13/11/2020, que regulamenta o art. 5º da Lei Nº 14.063, de 23 de setembro de 2020.

A autenticidade do documento pode ser conferida no portal do SEI CAU, endereço caubr.gov.br/seicau, utilizando o código CRC **168D1C73** e informando o identificador **0175740**.

CAU/RS
Conselho de Arquitetura e Urbanismo do Rio Grande do Sul

Ano: 2023
Mês: Seleções ...
Ds_Receita: Todos

RECEITA

Lógica Soluções

R$ 27.039.924,32
Orçado

R$ 18.303.796,35
Receita Realizada

67%
%Realizado

Receita Realizada e Orçado

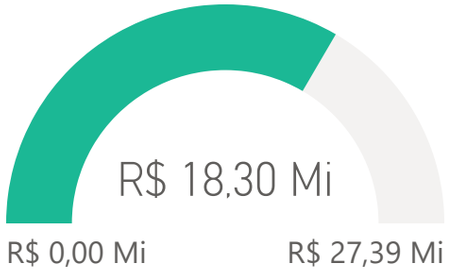

Receita Total

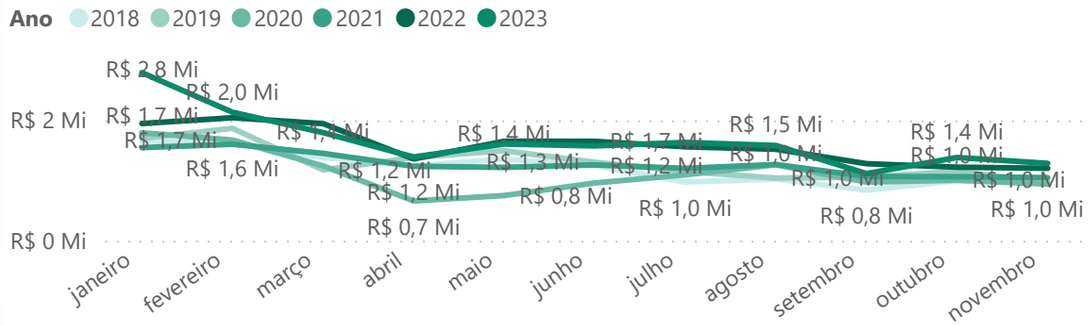

Ano	2022		2023	
Mês	Receita Total	% YoY Receita Total	Receita Total	% YoY Receita T
janeiro	R$ 1.947.493,68		R$ 2.793.951,12	45%
fevereiro	R$ 2.044.300,62		R$ 2.135.966,55	5%
março	R$ 1.946.611,08		R$ 1.796.826,21	-9%
abril	R$ 1.359.104,65		R$ 1.392.074,86	1%
maio	R$ 1.653.524,61		R$ 1.607.493,17	-4%
junho	R$ 1.651.946,02		R$ 1.576.205,01	-6%
julho	R$ 1.561.289,55		R$ 1.633.635,01	3%
agosto	R$ 1.520.247,97		R$ 1.582.763,64	4%
setembro	R$ 1.280.326,97		R$ 1.115.604,02	-13%
outubro	R$ 1.222.360,17		R$ 1.383.259,98	14%
novembro	R$ 1.203.710,45		R$ 1.286.016,78	6%
Total	R$ 17.390.915,77		R$ 18.303.796,35	5%

Receita Total por Descrição da Conta Mês Atual

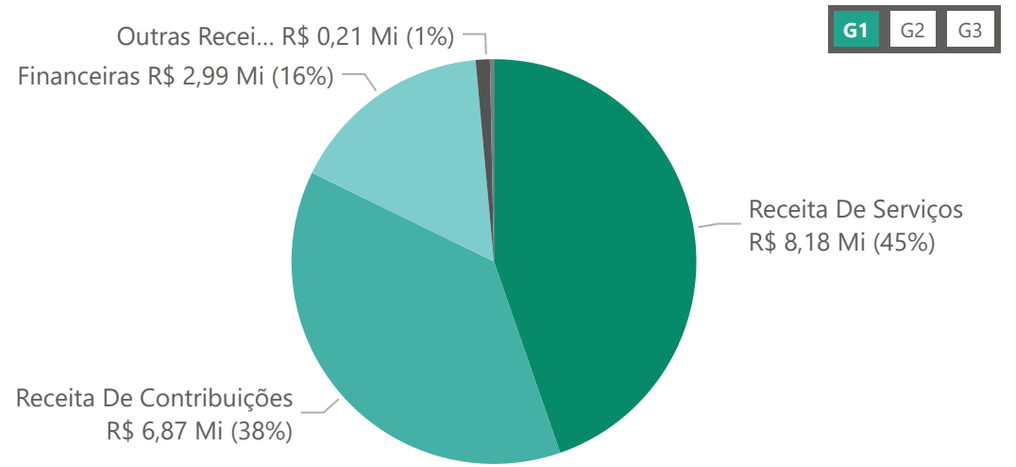

RECEITA
- DESPESA
- DESPESA PESSOAL
- IMOBILIZADO
- CRÉDITO A RECEBER
- DISPONÍVEL
- RESULTADO ORÇAMENTÁRIO
- RESULTADO PATRIMONIAL
- SUPERÁVIT FINANCEIRO

CAU/RS
Conselho de Arquitetura e Urbanismo do Rio Grande do Sul

DESPESA

Lógica Soluções

Ano: 2023
Mês: Seleções ...
Grupo: Todos
Ds_Conta: Todos

- RECEITA
- **DESPESA**
- DESPESA PESSOAL
- IMOBILIZADO
- CRÉDITO A RECEBER
- DISPONÍVEL
- RESULTADO ORÇAMENTÁRIO
- RESULTADO PATRIMONIAL
- SUPERÁVIT FINANCEIRO

R$ 18.303.796,35
Receita

R$ 18.465.489,04
Despesa Total

101%
%Receita Gasta

Despesa Total

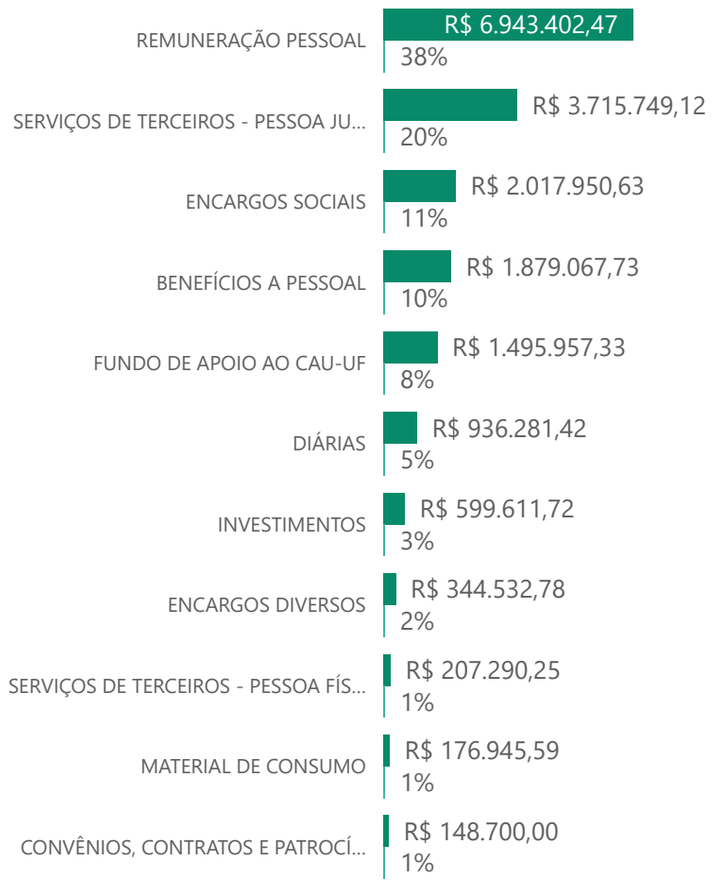

Despesa Total

Anos | Categorias

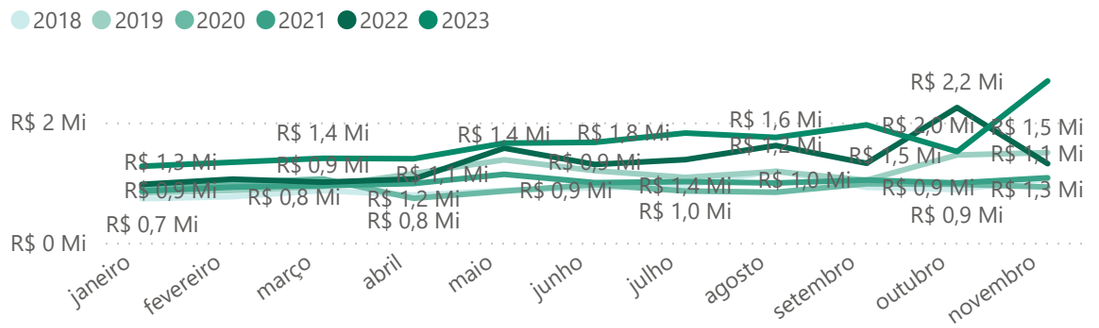

Ano	2021		2022		2023	
Mês	Despesa Total	% YoY	Despesa Total	% YoY	Despesa Total	% YoY
janeiro	R$ 857.648,09	-5%	R$ 969.676,32	13%	R$ 1.270.934,07	31%
fevereiro	R$ 924.129,40	-8%	R$ 1.056.615,39	14%	R$ 1.337.455,94	27%
março	R$ 947.194,77	-11%	R$ 1.006.228,97	6%	R$ 1.403.138,69	39%
abril	R$ 983.396,14	33%	R$ 1.057.933,80	8%	R$ 1.395.791,82	32%
maio	R$ 1.137.242,07	33%	R$ 1.572.224,56	38%	R$ 1.655.050,79	5%
junho	R$ 998.815,44	4%	R$ 1.300.696,78	30%	R$ 1.668.216,38	28%
julho	R$ 1.014.495,48	18%	R$ 1.380.879,87	36%	R$ 1.823.165,18	32%
agosto	R$ 992.763,48	18%	R$ 1.615.034,44	63%	R$ 1.750.221,74	8%
setembro	R$ 1.042.007,38	6%	R$ 1.320.471,75	27%	R$ 1.958.044,11	48%
outubro	R$ 993.339,23	2%	R$ 2.246.810,35	126%	R$ 1.514.798,72	-33%
novembro	R$ 1.079.195,86	17%	R$ 1.314.107,01	22%	R$ 2.688.671,60	105%
Total	**R$ 10.970.227,34**	**9%**	**R$ 14.840.679,24**	**35%**	**R$ 18.465.489,04**	**24%**

CAU/RS
Conselho de Arquitetura e Urbanismo do Rio Grande do Sul

DESPESA PESSOAL

Lógica Soluções

Ano, Mês
Seleções múltiplas
Grupo
Todos
Ds_Conta
Todos

RECEITA
DESPESA
DESPESA PESSOAL
IMOBILIZADO
CRÉDITO A RECEBER
DISPONÍVEL
RESULTADO ORÇAMENTÁRIO
RESULTADO PATRIMONIAL
SUPERÁVIT FINANCEIRO

R$ 18.303.796,35
Receita

R$ 8.991.394,97
Despesa Pessoal

49,12%
%Despesa Pessoal sob Receita

Despesa Total e Pessoal

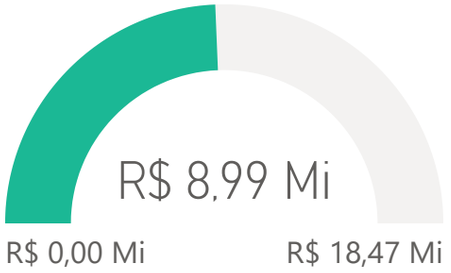

Despesa Pessoal

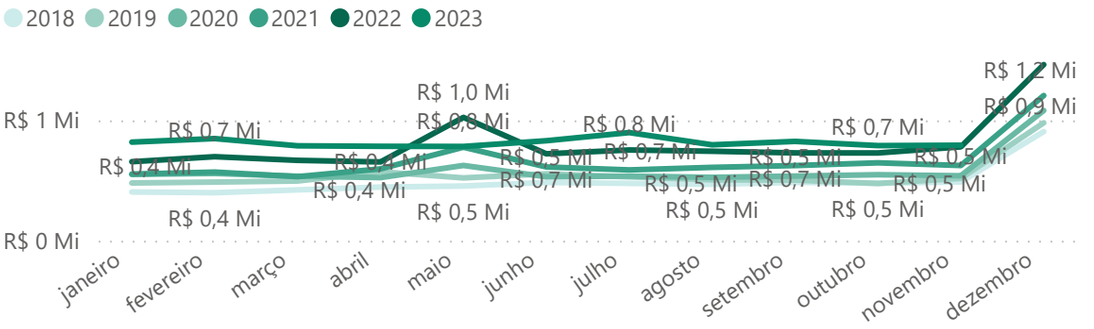

Despesa Pessoal

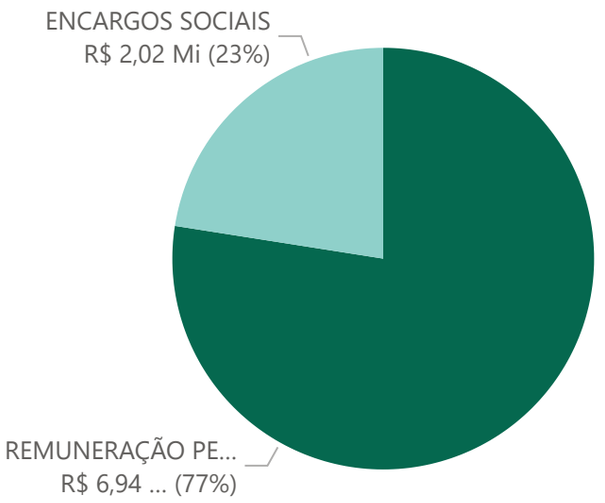

Ano	2021		2022		2023	
Mês	Despesa Pessoal	% YoY	Despesa Pessoal	% YoY	Despesa Pessoal	% YoY
janeiro	R$ 553.591,45	0%	R$ 656.652,50	19%	R$ 819.391,54	25%
fevereiro	R$ 570.442,93	2%	R$ 698.307,37	22%	R$ 848.846,75	22%
março	R$ 532.505,14	-1%	R$ 667.893,81	25%	R$ 788.790,60	18%
abril	R$ 597.168,56	14%	R$ 654.655,16	10%	R$ 784.604,80	20%
maio	R$ 777.167,19	24%	R$ 1.024.891,44	32%	R$ 783.522,01	-24%
junho	R$ 612.869,77	15%	R$ 722.305,25	18%	R$ 830.938,57	15%
julho	R$ 588.370,38	10%	R$ 754.118,49	28%	R$ 898.591,90	19%
agosto	R$ 609.574,54	16%	R$ 743.496,35	22%	R$ 797.154,66	7%
setembro	R$ 624.602,25	16%	R$ 729.861,66	17%	R$ 825.388,70	13%
outubro	R$ 647.380,10	18%	R$ 729.309,55	13%	R$ 790.447,44	8%
novembro	R$ 625.069,51	16%	R$ 780.079,15	25%	R$ 793.676,13	2%
Total	**R$ 7.945.558,60**	**12%**	**R$ 9.625.152,94**	**21%**	**R$ 8.961.353,10**	**-7%**

CAU/RS
Conselho de Arquitetura e Urbanismo do Rio Grande do Sul

Ano: 2023
Mês: novembro
Desc_Ativo: Todos

LISTAGEM ADIÇÕES
GERAL IMOBILIZADO
LISTAGEM BAIXAS

RECEITA
DESPESA
DESPESA PESSOAL
IMOBILIZADO
CRÉDITO A RECEBER
DISPONÍVEL
RESULTADO ORÇAMENTÁRIO
RESULTADO PATRIMONIAL
SUPERÁVIT FINANCEIRO

IMOBILIZADO

Lógica Soluções

R$ 9.769.814,28 — Imobilizado
ADIÇÕES R$ 51.778,44 — Adições
-R$ 4.513.733,55 — Depreciado
46%

Composição Imobilizado

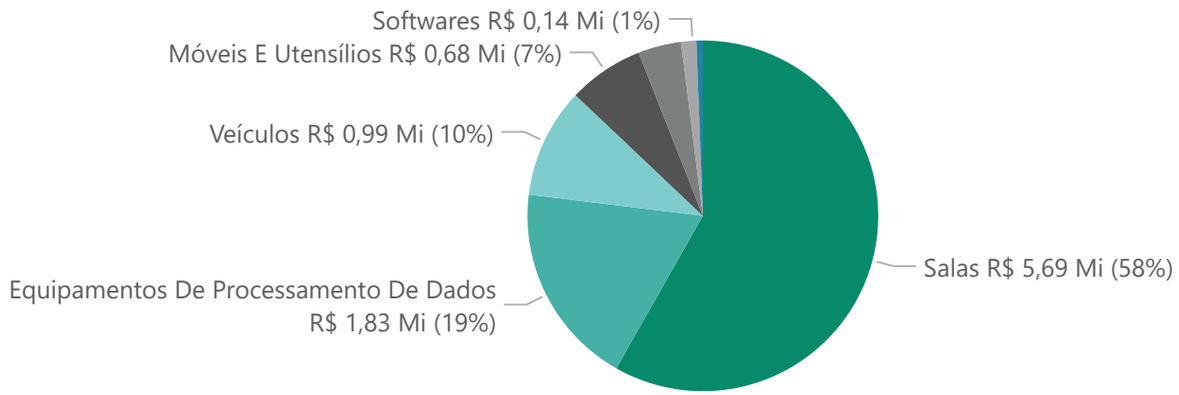

Mês	novembro					
Desc_Ativo	Imobilizado	Adições	Depreciação Período	Depreciação Acumulada	Baixas	Atual
Equipamentos De Processamento De Dados	R$ 1.828.458,85		R$ 16.445,92	-R$ 952.867,39		R$ 875.591,46
Instalações	R$ 57.300,12		R$ 251,22	-R$ 18.339,06		R$ 38.961,06
Máquinas E Equipamentos	R$ 388.014,52		R$ 2.346,67	-R$ 194.799,81		R$ 193.214,71
Móveis E Utensílios	R$ 680.230,46	R$ 51.778,44	R$ 2.992,44	-R$ 401.667,93		R$ 330.340,97
Salas	R$ 5.687.440,00		R$ 17.062,30	-R$ 1.987.632,61		R$ 3.699.807,39
Softwares	R$ 137.499,41		R$ 560,50	-R$ 80.161,20		R$ 57.338,21
Veículos	R$ 990.870,92		R$ 135,00	-R$ 878.265,55		R$ 112.605,37
Total	**R$ 9.769.814,28**	**R$ 51.778,44**	**R$ 39.794,05**	**-R$ 4.513.733,55**		**R$ 5.307.859,17**

CAU/RS
Conselho de Arquitetura e Urbanismo do Rio Grande do Sul

CRÉDITO A RECEBER

Lógica Soluções

Ano: 2023
Mês: Seleções ...
TIPO: Seleções múltiplas

ATUAL | HISTÓRICO

- RECEITA
- DESPESA
- DESPESA PESSOAL
- IMOBILIZADO
- **CRÉDITO A RECEBER**
- DISPONÍVEL
- RESULTADO ORÇAMENTÁRIO
- RESULTADO PATRIMONIAL
- SUPERÁVIT FINANCEIRO

Pessoa Física

Mês	outubro		novembro	
Ano	Total	Total 80%	Total	Total 80%
2012	R$ 51.196,13	R$ 40.956,90	R$ 50.539,07	R$ 40.431,26
2013	R$ 94.069,16	R$ 75.255,33	R$ 90.102,83	R$ 72.082,26
2014	R$ 134.987,83	R$ 107.990,26	R$ 133.643,54	R$ 106.914,83
2015	R$ 200.969,72	R$ 160.775,78	R$ 198.771,26	R$ 159.017,01
2016	R$ 330.614,40	R$ 264.491,52	R$ 322.083,22	R$ 257.666,58
2017	R$ 495.290,33	R$ 396.232,26	R$ 487.837,12	R$ 390.269,70
2018	R$ 641.011,05	R$ 512.808,84	R$ 632.288,01	R$ 505.830,41
2019	R$ 932.586,08	R$ 746.068,86	R$ 917.271,49	R$ 733.817,19
2020	R$ 1.281.278,84	R$ 1.025.023,07	R$ 1.260.074,60	R$ 1.008.059,68
2021	R$ 1.718.665,44	R$ 1.374.932,35	R$ 1.686.286,11	R$ 1.349.028,89
2022	R$ 2.394.805,57	R$ 1.915.844,46	R$ 2.338.969,98	R$ 1.871.175,98
2023	R$ 3.655.984,21	R$ 2.924.787,37	R$ 3.510.118,45	R$ 2.808.094,76
Total	**R$ 11.931.458,76**	**R$ 9.545.167,01**	**R$ 11.627.985,68**	**R$ 9.302.388,54**

Pessoa Jurídica

Mês	outubro		novembro	
Ano	Total	Total 80%	Total	Total 80%
2012	R$ 134.046,41	R$ 107.237,13	R$ 131.743,27	R$ 105.394,62
2013	R$ 175.007,51	R$ 140.006,01	R$ 170.610,46	R$ 136.488,37
2014	R$ 240.064,12	R$ 192.051,30	R$ 237.798,17	R$ 190.238,54
2015	R$ 318.108,50	R$ 254.486,80	R$ 315.400,22	R$ 252.320,18
2016	R$ 430.014,88	R$ 344.011,90	R$ 426.868,18	R$ 341.494,54
2017	R$ 548.609,11	R$ 438.887,29	R$ 544.166,61	R$ 435.333,29
2018	R$ 626.116,84	R$ 500.893,47	R$ 620.740,56	R$ 496.592,45
2019	R$ 685.472,87	R$ 548.378,30	R$ 677.695,69	R$ 542.156,55
2020	R$ 804.596,28	R$ 643.677,02	R$ 795.798,62	R$ 636.638,90
2021	R$ 874.967,95	R$ 699.974,36	R$ 859.224,30	R$ 687.379,44
2022	R$ 1.093.079,79	R$ 874.463,83	R$ 1.068.204,34	R$ 854.563,47
2023	R$ 1.524.938,73	R$ 1.219.950,98	R$ 1.483.011,14	R$ 1.186.408,91
Total	**R$ 7.455.022,99**	**R$ 5.964.018,39**	**R$ 7.331.261,56**	**R$ 5.865.009,25**

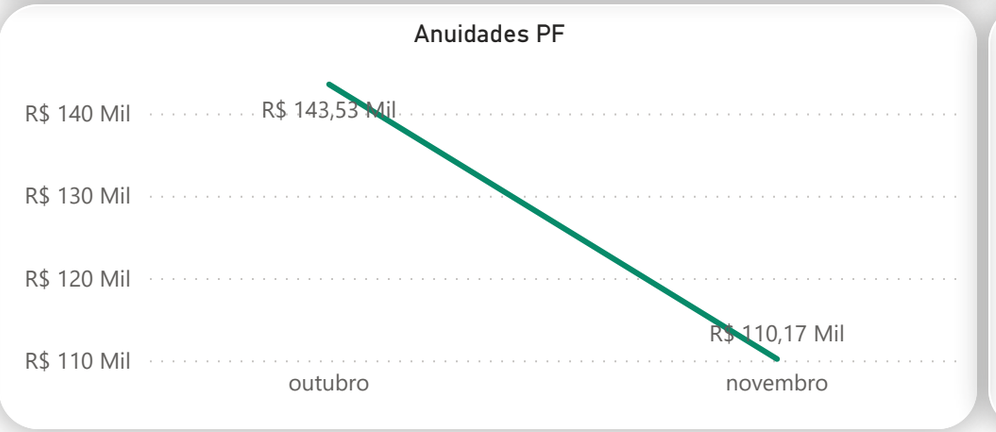

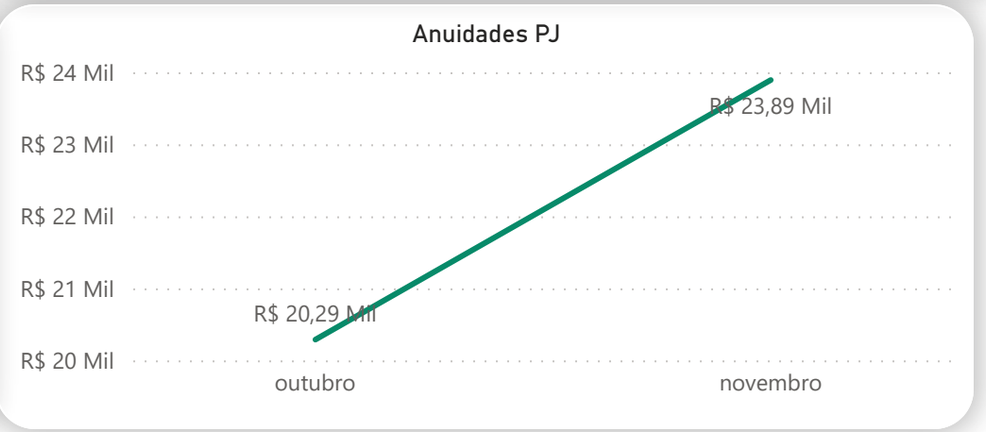

CAU/RS
Conselho de Arquitetura e Urbanismo do Rio Grande do Sul

Ano: 2023
Mês: novembro

DISPONÍVEL

Lógica Soluções

R$ 20.652.783,83	R$ 345.311,99	R$ 17.726.709,44	R$ 2.580.263,95
Saldo	Conta	CDB/RDB	Poupança

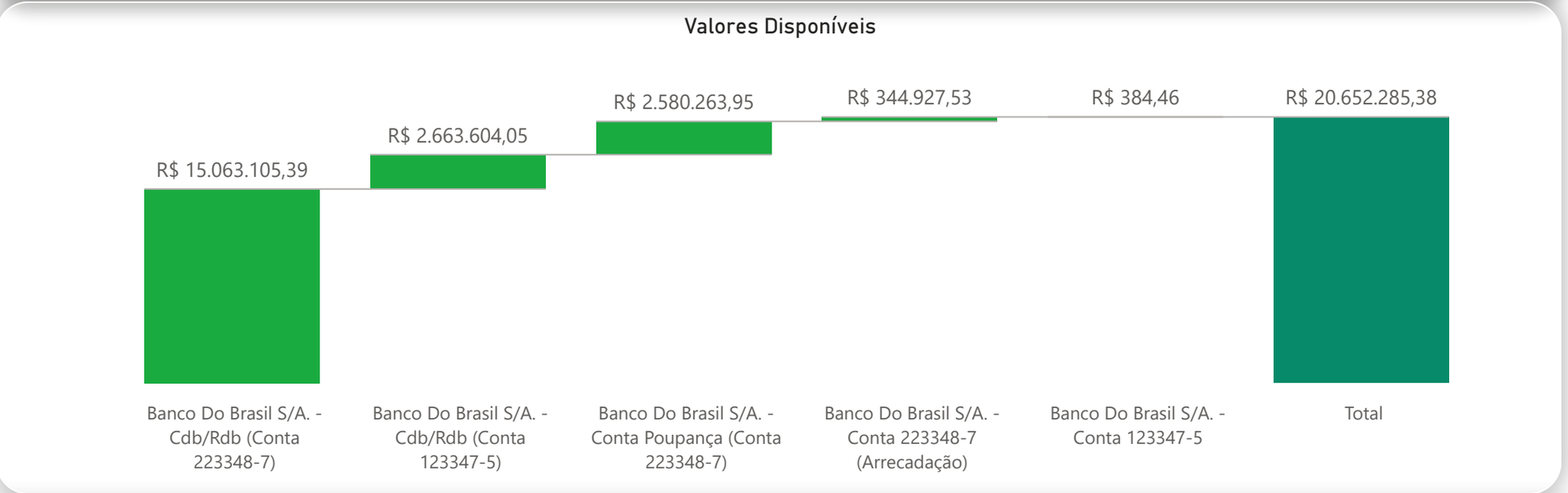

Ativos	junho	julho	agosto	setembro	outubro	novembro
Banco Do Brasil S/A. - Conta Poupança (Conta 223348-7)	R$ 4.105.596,35	R$ 4.132.179,72	R$ 4.160.951,45	R$ 4.188.462,08	R$ 4.215.249,91	R$ 2.580.263,95
Banco Do Brasil S/A. - Conta Poupança (Conta 123347-5)	R$ 0,00					
Banco Do Brasil S/A. - Conta 223348-7 (Arrecadação)	R$ 529.919,58	R$ 139.775,43	R$ 740.483,45	R$ 97.366,18	R$ 219.139,18	R$ 344.927,53
Banco Do Brasil S/A. - Conta 123347-5	R$ 359,29	R$ 417,75	R$ 474,66	R$ 286,27	R$ 330,29	R$ 384,46
Banco Do Brasil S/A. - Cdb/Rdb (Conta 223348-7)	R$ 14.347.387,56	R$ 14.494.896,79	R$ 14.653.274,73	R$ 14.790.210,20	R$ 14.931.728,95	R$ 15.063.105,39
Banco Do Brasil S/A. - Cdb/Rdb (Conta 123347-5)	R$ 4.428.260,92	R$ 4.474.909,72	R$ 3.472.874,78	R$ 3.174.318,21	R$ 2.739.724,35	R$ 2.663.604,05
Total	**R$ 23.411.523,70**	**R$ 23.242.179,41**	**R$ 23.028.059,07**	**R$ 22.250.642,94**	**R$ 22.106.172,68**	**R$ 20.652.285,38**

RECEITA
DESPESA
DESPESA PESSOAL
IMOBILIZADO
CRÉDITO A RECEBER
DISPONÍVEL
RESULTADO ORÇAMENTÁRIO
RESULTADO PATRIMONIAL
SUPERÁVIT FINANCEIRO

CAU/RS
Conselho de Arquitetura e Urbanismo do Rio Grande do Sul

Lógica Soluções

RESULTADO ORÇAMENTÁRIO

Ano: 2023
Mês de...: Todos
Cod_Conta: Todos
Ds_Conta: Todos

RECEITA
DESPESA
DESPESA PESSOAL
IMOBILIZADO
CRÉDITO A RECEBER
DISPONÍVEL
RESULTADO ORÇAMENTÁRIO
RESULTADO PATRIMONIAL
SUPERÁVIT FINANCEIRO

R$ 18.303.796,35
Receita

R$ 18.465.489,04
Liquidação

-R$ 161.692,69
Resultado Orçamentário

110%
%Receita Gasta

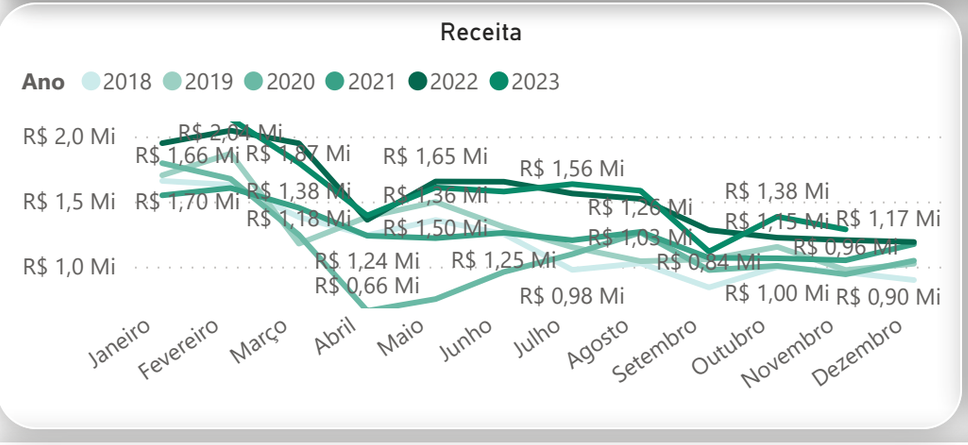

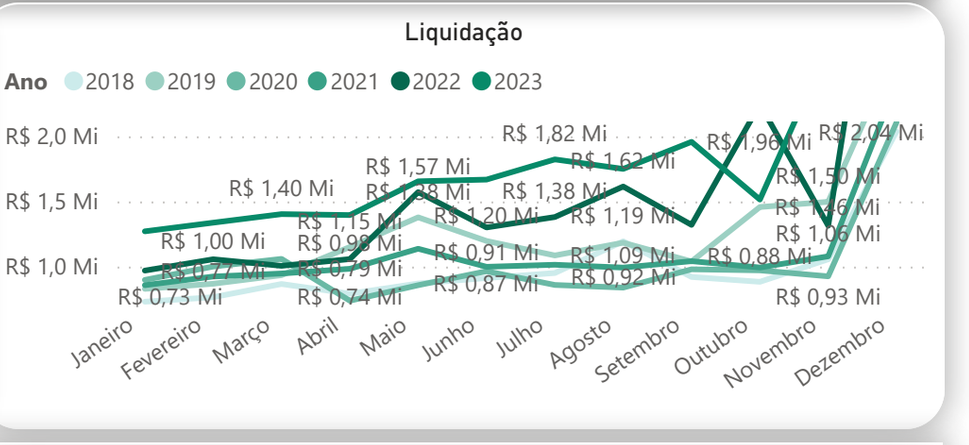

Ano	2022				2023			
Mês	Receita	Liquidação	Resultado Orçamentário	%Receita Gasta	Receita	Liquidação	Resultado Orçamentário	%Receita Gasta
Janeiro	R$ 1.947.493,68	R$ 969.676,32	R$ 977.817,36	50%	R$ 2.793.951,12	R$ 1.270.934,07	R$ 1.523.017,05	45%
Fevereiro	R$ 2.044.300,62	R$ 1.056.615,39	R$ 987.685,23	52%	R$ 2.135.966,55	R$ 1.337.455,94	R$ 798.510,61	63%
Março	R$ 1.946.611,08	R$ 1.006.228,97	R$ 940.382,11	52%	R$ 1.796.826,21	R$ 1.403.138,69	R$ 393.687,52	78%
Abril	R$ 1.359.104,65	R$ 1.057.933,80	R$ 301.170,85	78%	R$ 1.392.074,86	R$ 1.395.791,82	-R$ 3.716,96	100%
Maio	R$ 1.653.524,61	R$ 1.572.224,56	R$ 81.300,05	95%	R$ 1.607.493,17	R$ 1.655.050,79	-R$ 47.557,62	103%
Junho	R$ 1.651.946,02	R$ 1.300.696,78	R$ 351.249,24	79%	R$ 1.576.205,01	R$ 1.668.216,38	-R$ 92.011,37	106%
Julho	R$ 1.561.289,55	R$ 1.380.879,87	R$ 180.409,68	88%	R$ 1.633.635,01	R$ 1.823.165,18	-R$ 189.530,17	112%
Agosto	R$ 1.520.247,97	R$ 1.615.034,44	-R$ 94.786,47	106%	R$ 1.582.763,64	R$ 1.750.221,74	-R$ 167.458,10	111%
Setembro	R$ 1.280.326,97	R$ 1.320.471,75	-R$ 40.144,78	103%	R$ 1.115.604,02	R$ 1.958.044,11	-R$ 842.440,09	176%
Outubro	R$ 1.222.360,17	R$ 2.246.810,35	-R$ 1.024.450,18	184%	R$ 1.383.259,98	R$ 1.514.798,72	-R$ 131.538,74	110%
Novembro	R$ 1.203.710,45	R$ 1.314.107,01	-R$ 110.396,56	109%	R$ 1.286.016,78	R$ 2.688.671,60	-R$ 1.402.654,82	209%
Dezembro	R$ 1.180.939,99	R$ 4.635.702,58	-R$ 3.436.662,59	389%				
Total	**R$ 18.579.955,76**	**R$ 19.466.381,82**	**-R$ 886.426,06**	**115%**	**R$ 18.303.796,35**	**R$ 18.465.489,04**	**-R$ 161.692,69**	**110%**

CAU/RS
Conselho de Arquitetura e Urbanismo do Rio Grande do Sul

Ano: 2023
Mês: Seleções ...

RESULTADO PATRIMONIAL

Lógica Soluções

VPA R$ 26.632.465,41
Variação Patrimonial Aumentativa

VPD R$ 23.718.355,40
Variação Patrimonial Diminutiva

R$ 2.914.110,01
Resultado Patrimonial

Mês	VPA	VPD	RESULTADO PATRIMONIAL
janeiro	R$ 8.077.220,01	R$ 1.416.409,17	R$ 6.660.810,84
fevereiro	R$ 8.739.499,27	R$ 2.881.469,07	R$ 5.858.030,20
março	R$ 9.605.538,66	R$ 4.467.530,41	R$ 5.138.008,25
abril	R$ 10.584.446,52	R$ 5.990.496,71	R$ 4.593.949,81
maio	R$ 11.491.962,43	R$ 7.748.281,16	R$ 3.743.681,27
junho	R$ 12.382.322,45	R$ 9.549.304,14	R$ 2.833.018,31
julho	R$ 13.272.706,75	R$ 11.197.653,43	R$ 2.075.053,32
agosto	R$ 14.337.731,69	R$ 13.093.781,81	R$ 1.243.949,88
setembro	R$ 15.167.304,38	R$ 14.920.505,32	R$ 246.799,06
outubro	R$ 16.145.719,30	R$ 16.539.354,66	-R$ 393.635,36
novembro	R$ 17.026.926,75	R$ 19.250.824,99	-R$ 2.223.898,24

Descritivo VPA

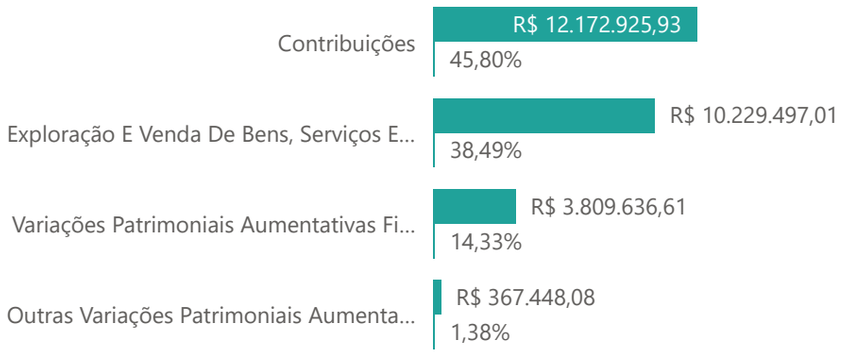

Composição Mensal VPA, VPD E RP

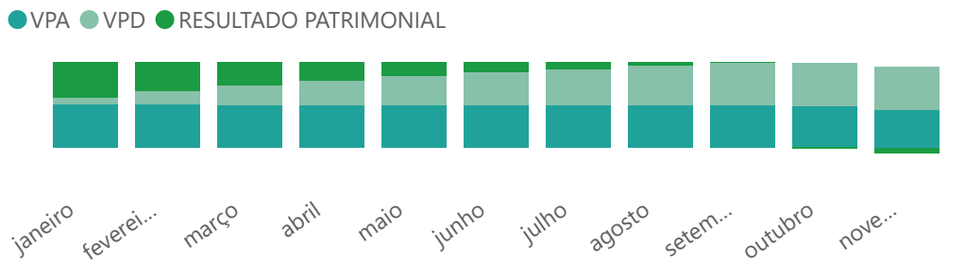

Descritivo VPD

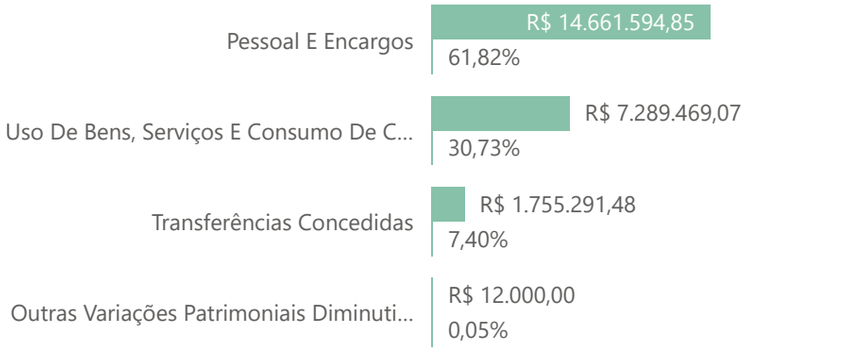

- RECEITA
- DESPESA
- DESPESA PESSOAL
- IMOBILIZADO
- CRÉDITO A RECEBER
- DISPONÍVEL
- RESULTADO ORÇAMENTÁRIO
- **RESULTADO PATRIMONIAL**
- SUPERÁVIT FINANCEIRO

CAU/RS
Conselho de Arquitetura e Urbanismo do Rio Grande do Sul

Ano: 2023
Mês: novembro

SUPERÁVIT FINANCEIRO

Lógica Soluções

R$ 14.961.488,25
Superávit Financeiro Mês Atual

SFMA
R$ 15.355.212,32
Superávit Financeiro Mês Anterior

%
-2,63%
Variação Mês Atual vs Anterior

	março	abril	maio	junho	julho	agosto	setembro	outubro	novembro
Superávit Financeiro	R$ 15.439.078,32	R$ 15.435.381,01	R$ 14.621.886,52	R$ 14.601.084,34	R$ 15.270.861,68	R$ 15.629.023,94	R$ 15.410.825,17	R$ 15.355.212,32	R$ 14.961.488,25
Superávit Financeiro Mês Anterior	R$ 14.993.527,69	R$ 15.439.078,32	R$ 15.435.381,01	R$ 14.621.886,52	R$ 14.601.084,34	R$ 15.270.861,68	R$ 15.629.023,94	R$ 15.410.825,17	R$ 15.355.212,32
Variação %	2,89%	-0,02%	-5,56%	-0,14%	4,39%	2,29%	-1,42%	-0,36%	-2,63%

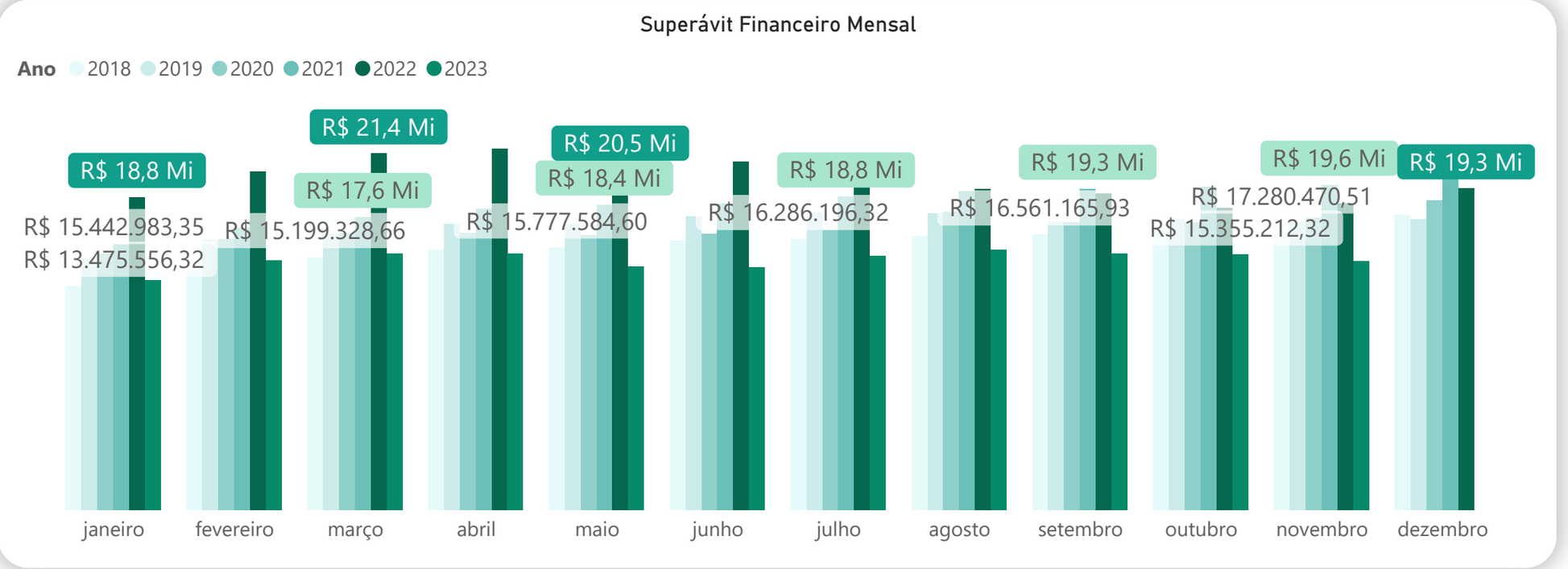

- RECEITA
- DESPESA
- DESPESA PESSOAL
- IMOBILIZADO
- CRÉDITO A RECEBER
- DISPONÍVEL
- RESULTADO ORÇAMENTÁRIO
- RESULTADO PATRIMONIAL
- **SUPERÁVIT FINANCEIRO**

CAU/RS
Conselho de Arquitetura e Urbanismo do Rio Grande do Sul

RECEITA

Lógica Soluções

Ano: 2023
Mês: Todos
Ds_Receita: Todos

RECEITA
- DESPESA
- DESPESA PESSOAL
- IMOBILIZADO
- CRÉDITO A RECEBER
- DISPONÍVEL
- RESULTADO ORÇAMENTÁRIO
- RESULTADO PATRIMONIAL
- SUPERÁVIT FINANCEIRO

R$ 27.039.924,32
Orçado

R$ 19.438.187,76
Receita Realizada

71%
%Realizado

Receita Realizada e Orçado

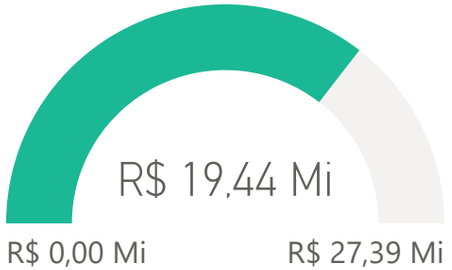

Receita Total

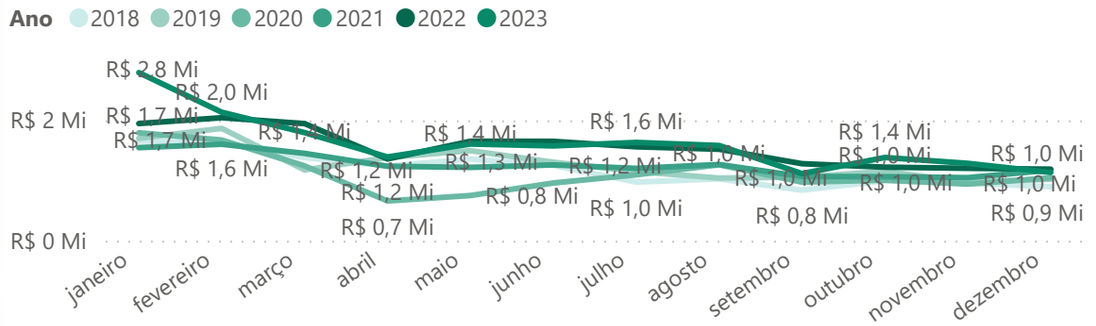

Ano	2022		2023	
Mês	Receita Total	% YoY Receita Total	Receita Total	% YoY Receita
janeiro	R$ 1.947.493,68		R$ 2.793.951,12	45%
fevereiro	R$ 2.044.300,62		R$ 2.135.966,55	5%
março	R$ 1.946.611,08		R$ 1.796.826,21	-9%
abril	R$ 1.359.104,65		R$ 1.392.074,86	1%
maio	R$ 1.653.524,61		R$ 1.607.493,17	-4%
junho	R$ 1.651.946,02		R$ 1.576.205,01	-6%
julho	R$ 1.561.289,55		R$ 1.633.635,01	3%
agosto	R$ 1.520.247,97		R$ 1.582.763,64	4%
setembro	R$ 1.280.326,97		R$ 1.115.604,02	-13%
outubro	R$ 1.222.360,17		R$ 1.383.259,98	14%
novembro	R$ 1.203.710,45		R$ 1.286.016,78	6%
dezembro	R$ 1.189.039,99		R$ 1.134.391,41	-6%
Total	**R$ 18.579.955,76**		**R$ 19.438.187,76**	**4%**

Receita Total por Descrição da Conta Mês Atual

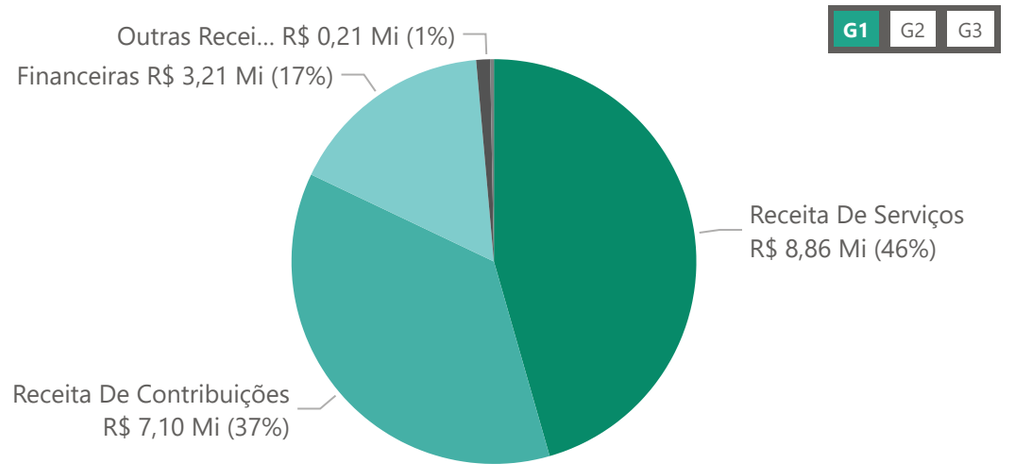

CAU/RS
Conselho de Arquitetura e Urbanismo do Rio Grande do Sul

Ano: 2023
Mês: Todos
Grupo: Todos
Ds_Conta: Todos

- RECEITA
- **DESPESA**
- DESPESA PESSOAL
- IMOBILIZADO
- CRÉDITO A RECEBER
- DISPONÍVEL
- RESULTADO ORÇAMENTÁRIO
- RESULTADO PATRIMONIAL
- SUPERÁVIT FINANCEIRO

DESPESA

Lógica Soluções

R$ 19.438.187,76 Receita

R$ 22.186.267,20 Despesa Total

114% %Receita Gasta

Despesa Total

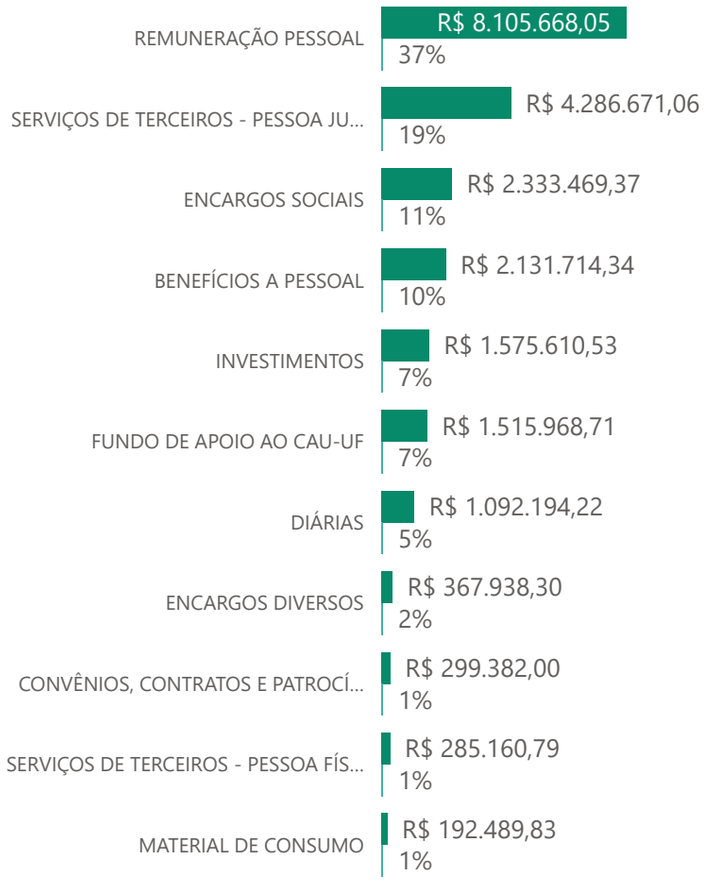

Despesa Total

Anos | Categorias

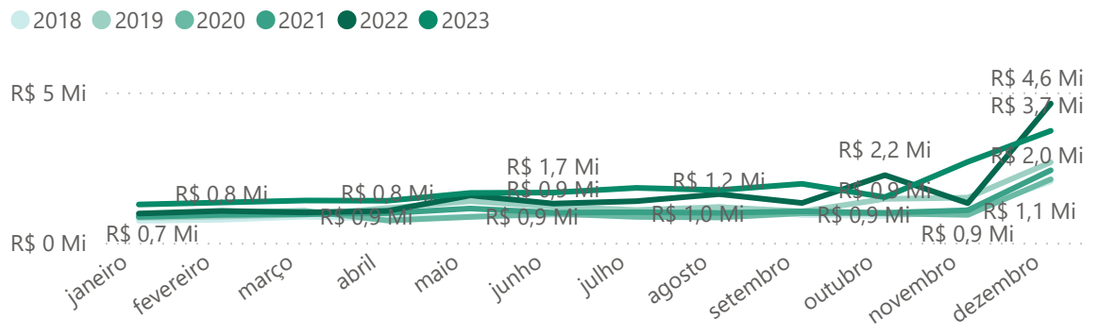

Ano	2021		2022		2023	
Mês	Despesa Total	% YoY	Despesa Total	% YoY	Despesa Total	% YoY
janeiro	R$ 857.648,09	-5%	R$ 969.676,32	13%	R$ 1.270.934,07	31%
fevereiro	R$ 924.129,40	-8%	R$ 1.056.615,39	14%	R$ 1.337.455,94	27%
março	R$ 947.194,77	-11%	R$ 1.006.228,97	6%	R$ 1.403.138,69	39%
abril	R$ 983.396,14	33%	R$ 1.057.933,80	8%	R$ 1.395.791,82	32%
maio	R$ 1.137.242,07	33%	R$ 1.572.224,56	38%	R$ 1.655.050,79	5%
junho	R$ 998.815,44	4%	R$ 1.300.696,78	30%	R$ 1.668.216,38	28%
julho	R$ 1.014.495,48	18%	R$ 1.380.879,87	36%	R$ 1.823.165,18	32%
agosto	R$ 992.763,48	18%	R$ 1.615.034,44	63%	R$ 1.750.221,74	8%
setembro	R$ 1.042.007,38	6%	R$ 1.320.471,75	27%	R$ 1.958.044,11	48%
outubro	R$ 993.339,23	2%	R$ 2.246.810,35	126%	R$ 1.514.798,72	-33%
novembro	R$ 1.079.195,86	17%	R$ 1.314.107,01	22%	R$ 2.688.671,60	105%
Total	**R$ 13.379.749,53**	**10%**	**R$ 19.466.381,82**	**45%**	**R$ 22.186.267,20**	**14%**

CAU/RS
Conselho de Arquitetura e Urbanismo do Rio Grande do Sul

DESPESA PESSOAL

Lógica Soluções

Ano, Mês
Seleções múltiplas
Grupo
Todos
Ds_Conta
Todos

RECEITA
DESPESA
DESPESA PESSOAL
IMOBILIZADO
CRÉDITO A RECEBER
DISPONÍVEL
RESULTADO ORÇAMENTÁRIO
RESULTADO PATRIMONIAL
SUPERÁVIT FINANCEIRO

R$ 19.438.187,76
Receita

R$ 10.469.179,29
Despesa Pessoal

53,86%
%Despesa Pessoal sob Receita

Despesa Total e Pessoal

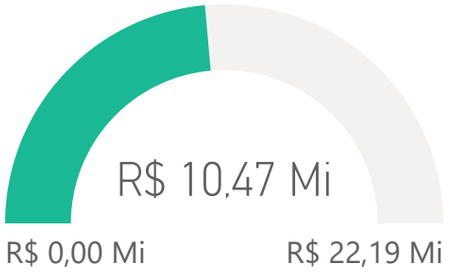

Despesa Pessoal

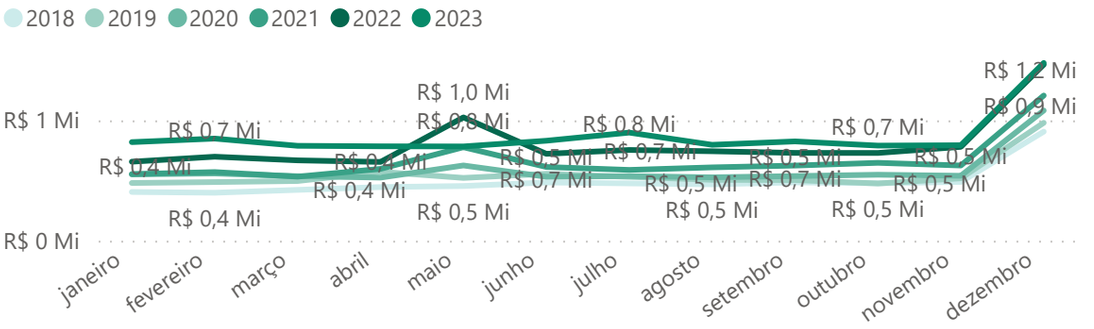

Despesa Pessoal

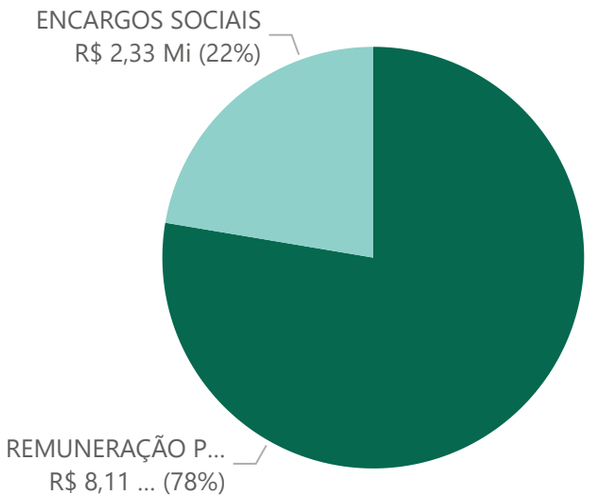

Ano	2021		2022		2023	
Mês	Despesa Pessoal	% YoY	Despesa Pessoal	% YoY	Despesa Pessoal	% YoY
janeiro	R$ 553.591,45	0%	R$ 656.652,50	19%	R$ 819.391,54	25%
fevereiro	R$ 570.442,93	2%	R$ 698.307,37	22%	R$ 848.846,75	22%
março	R$ 532.505,14	-1%	R$ 667.893,81	25%	R$ 788.790,60	18%
abril	R$ 597.168,56	14%	R$ 654.655,16	10%	R$ 784.604,80	20%
maio	R$ 777.167,19	24%	R$ 1.024.891,44	32%	R$ 783.522,01	-24%
junho	R$ 612.869,77	15%	R$ 722.305,25	18%	R$ 830.938,57	15%
julho	R$ 588.370,38	10%	R$ 754.118,49	28%	R$ 898.591,90	19%
agosto	R$ 609.574,54	16%	R$ 743.496,35	22%	R$ 797.154,66	7%
setembro	R$ 624.602,25	16%	R$ 729.861,66	17%	R$ 825.388,70	13%
outubro	R$ 647.380,10	18%	R$ 729.309,55	13%	R$ 790.447,44	8%
novembro	R$ 625.069,51	16%	R$ 780.079,15	25%	R$ 793.676,13	2%
Total	**R$ 7.945.558,60**	**12%**	**R$ 9.625.152,94**	**21%**	**R$ 10.439.137,42**	**8%**

CAU/RS
Conselho de Arquitetura e Urbanismo do Rio Grande do Sul

Ano: 2023
Mês: dezembro
Desc_Ativo: Todos

LISTAGEM ADIÇÕES
GERAL IMOBILIZADO
LISTAGEM BAIXAS

RECEITA
DESPESA
DESPESA PESSOAL
IMOBILIZADO
CRÉDITO A RECEBER
DISPONÍVEL
RESULTADO ORÇAMENTÁRIO
RESULTADO PATRIMONIAL
SUPERÁVIT FINANCEIRO

IMOBILIZADO

Lógica Soluções

R$ 9.775.372,28 — Imobilizado
ADIÇÕES R$ 5.558,00 — Adições
-R$ 4.554.184,82 — Depreciado
47%

Composição Imobilizado

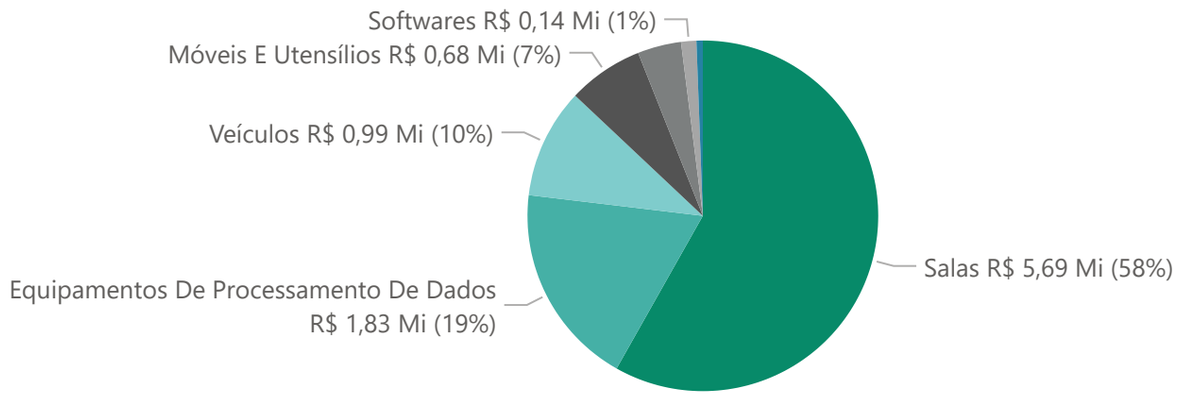

Mês	dezembro					
Desc_Ativo	Imobilizado	Adições	Depreciação Período	Depreciação Acumulada	Baixas	Atual
Equipamentos De Processamento De Dados	R$ 1.828.458,85		R$ 16.445,92	-R$ 969.313,31		R$ 859.145,54
Instalações	R$ 57.300,12		R$ 521,96	-R$ 18.861,02		R$ 38.439,10
Máquinas E Equipamentos	R$ 393.572,52	R$ 5.558,00	R$ 2.344,87	-R$ 197.144,68		R$ 201.985,84
Móveis E Utensílios	R$ 680.230,46		R$ 3.380,72	-R$ 405.048,65		R$ 275.181,81
Salas	R$ 5.687.440,00		R$ 17.062,30	-R$ 2.004.694,91		R$ 3.682.745,09
Softwares	R$ 137.499,41		R$ 560,50	-R$ 80.721,70		R$ 56.777,71
Veículos	R$ 990.870,92		R$ 135,00	-R$ 878.400,55		R$ 112.470,37
Total	**R$ 9.775.372,28**	**R$ 5.558,00**	**R$ 40.451,27**	**-R$ 4.554.184,82**		**R$ 5.226.745,46**

CAU/RS
Conselho de Arquitetura e Urbanismo do Rio Grande do Sul

CRÉDITO A RECEBER

Lógica Soluções

Ano: 2023
Mês: Seleções ...
TIPO: Seleções múltiplas

ATUAL | HISTÓRICO

- RECEITA
- DESPESA
- DESPESA PESSOAL
- IMOBILIZADO
- **CRÉDITO A RECEBER**
- DISPONÍVEL
- RESULTADO ORÇAMENTÁRIO
- RESULTADO PATRIMONIAL
- SUPERÁVIT FINANCEIRO

Pessoa Física

Mês	novembro		dezembro	
Ano	Total	Total 80%	Total	Total 80%
2012	R$ 50.539,07	R$ 40.431,26	R$ 50.336,62	R$ 40.269,30
2013	R$ 90.102,83	R$ 72.082,26	R$ 89.585,54	R$ 71.668,43
2014	R$ 133.643,54	R$ 106.914,83	R$ 131.979,76	R$ 105.583,81
2015	R$ 198.771,26	R$ 159.017,01	R$ 196.082,11	R$ 156.865,69
2016	R$ 322.083,22	R$ 257.666,58	R$ 318.226,59	R$ 254.581,27
2017	R$ 487.837,12	R$ 390.269,70	R$ 481.619,98	R$ 385.295,98
2018	R$ 632.288,01	R$ 505.830,41	R$ 625.003,31	R$ 500.002,65
2019	R$ 917.271,49	R$ 733.817,19	R$ 905.005,17	R$ 724.004,14
2020	R$ 1.260.074,60	R$ 1.008.059,68	R$ 1.242.487,49	R$ 993.989,99
2021	R$ 1.686.286,11	R$ 1.349.028,89	R$ 1.657.233,60	R$ 1.325.786,88
2022	R$ 2.338.969,98	R$ 1.871.175,98	R$ 2.285.373,75	R$ 1.828.299,00
2023	R$ 3.510.118,45	R$ 2.808.094,76	R$ 3.386.689,43	R$ 2.709.351,54
Total	**R$ 11.627.985,68**	**R$ 9.302.388,54**	**R$ 11.369.623,35**	**R$ 9.095.698,68**

Pessoa Jurídica

Mês	novembro		dezembro	
Ano	Total	Total 80%	Total	Total 80%
2012	R$ 131.743,27	R$ 105.394,62	R$ 130.226,92	R$ 104.181,54
2013	R$ 170.610,46	R$ 136.488,37	R$ 168.989,39	R$ 135.191,51
2014	R$ 237.798,17	R$ 190.238,54	R$ 235.941,15	R$ 188.752,92
2015	R$ 315.400,22	R$ 252.320,18	R$ 312.988,68	R$ 250.390,94
2016	R$ 426.868,18	R$ 341.494,54	R$ 424.196,92	R$ 339.357,54
2017	R$ 544.166,61	R$ 435.333,29	R$ 541.165,35	R$ 432.932,28
2018	R$ 620.740,56	R$ 496.592,45	R$ 616.864,85	R$ 493.491,88
2019	R$ 677.695,69	R$ 542.156,55	R$ 674.527,15	R$ 539.621,72
2020	R$ 795.798,62	R$ 636.638,90	R$ 791.813,93	R$ 633.451,14
2021	R$ 859.224,30	R$ 687.379,44	R$ 854.285,66	R$ 683.428,53
2022	R$ 1.068.204,34	R$ 854.563,47	R$ 1.055.239,92	R$ 844.191,94
2023	R$ 1.483.011,14	R$ 1.186.408,91	R$ 1.426.342,47	R$ 1.141.073,98
Total	**R$ 7.331.261,56**	**R$ 5.865.009,25**	**R$ 7.232.582,39**	**R$ 5.786.065,91**

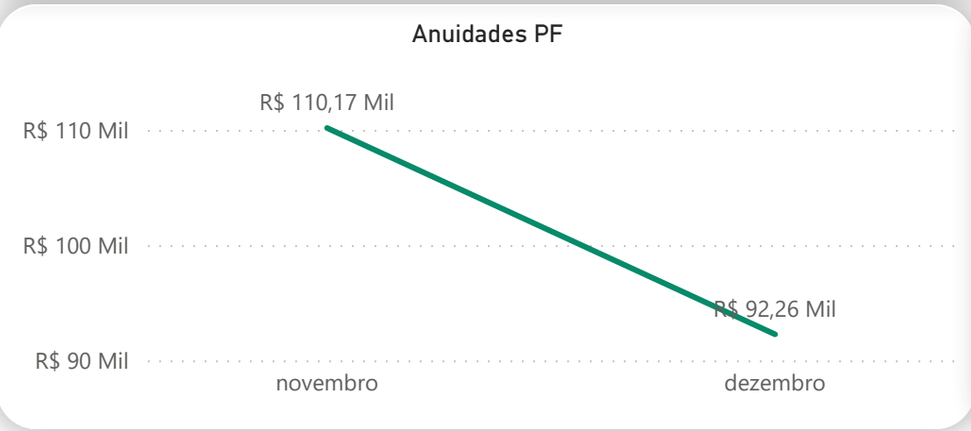

CAU/RS
Conselho de Arquitetura e Urbanismo do Rio Grande do Sul

Ano: 2023
Mês: dezembro

DISPONÍVEL

Lógica Soluções

R$ 19.463.908,75	R$ 287.949,66	R$ 16.579.706,00	R$ 2.595.754,64
Saldo	Conta	CDB/RDB	Poupança

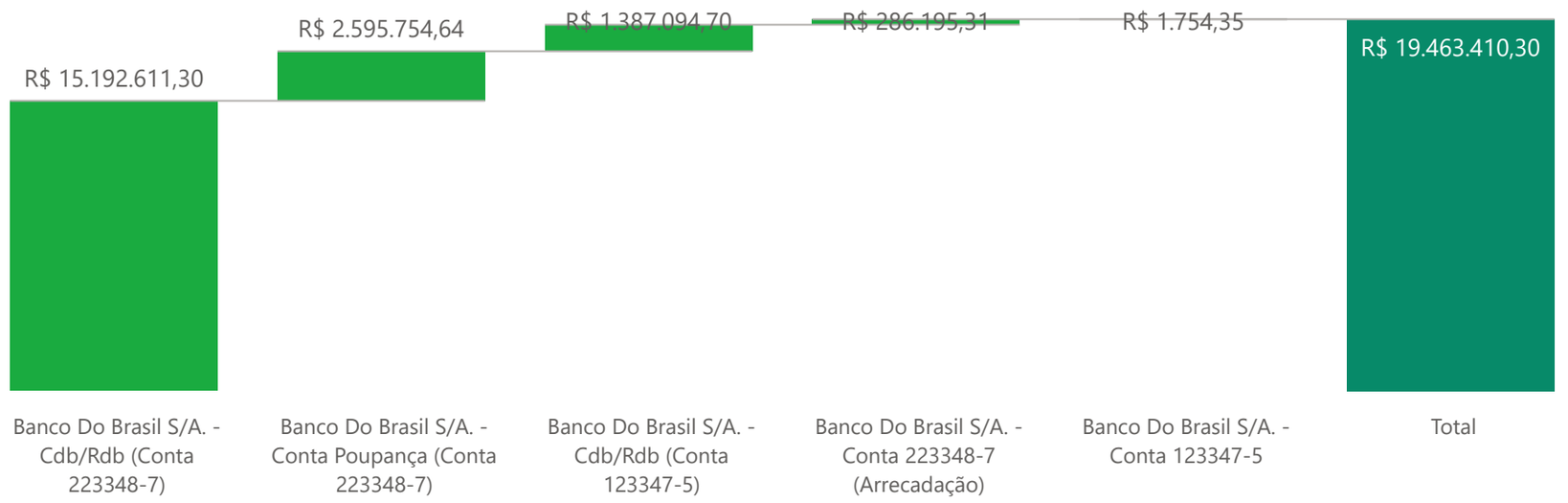

Ativos	julho	agosto	setembro	outubro	novembro	dezembro
Banco Do Brasil S/A. - Conta Poupança (Conta 223348-7)	R$ 4.132.179,72	R$ 4.160.951,45	R$ 4.188.462,08	R$ 4.215.249,91	R$ 2.580.263,95	R$ 2.595.754,64
Banco Do Brasil S/A. - Conta 223348-7 (Arrecadação)	R$ 139.775,43	R$ 740.483,45	R$ 97.366,18	R$ 219.139,18	R$ 344.927,53	R$ 286.195,31
Banco Do Brasil S/A. - Conta 123347-5	R$ 417,75	R$ 474,66	R$ 286,27	R$ 330,29	R$ 384,46	R$ 1.754,35
Banco Do Brasil S/A. - Cdb/Rdb (Conta 223348-7)	R$ 14.494.896,79	R$ 14.653.274,73	R$ 14.790.210,20	R$ 14.931.728,95	R$ 15.063.105,39	R$ 15.192.611,30
Banco Do Brasil S/A. - Cdb/Rdb (Conta 123347-5)	R$ 4.474.909,72	R$ 3.472.874,78	R$ 3.174.318,21	R$ 2.739.724,35	R$ 2.663.604,05	R$ 1.387.094,70
Total	**R$ 23.242.179,41**	**R$ 23.028.059,07**	**R$ 22.250.642,94**	**R$ 22.106.172,68**	**R$ 20.652.285,38**	**R$ 19.463.410,30**

RECEITA
DESPESA
DESPESA PESSOAL
IMOBILIZADO
CRÉDITO A RECEBER
DISPONÍVEL
RESULTADO ORÇAMENTÁRIO
RESULTADO PATRIMONIAL
SUPERÁVIT FINANCEIRO

CAU/RS
Conselho de Arquitetura e Urbanismo do Rio Grande do Sul

Lógica Soluções

RESULTADO ORÇAMENTÁRIO

Ano: 2023
Mês de...: Todos
Cod_Conta: Todos
Ds_Conta: Todos

RECEITA
DESPESA
DESPESA PESSOAL
IMOBILIZADO
CRÉDITO A RECEBER
DISPONÍVEL
RESULTADO ORÇAMENTÁRIO
RESULTADO PATRIMONIAL
SUPERÁVIT FINANCEIRO

R$ 19.438.187,76
Receita

R$ 22.186.267,20
Liquidação

-R$ 2.748.079,44
Resultado Orçamentário

128%
%Receita Gasta

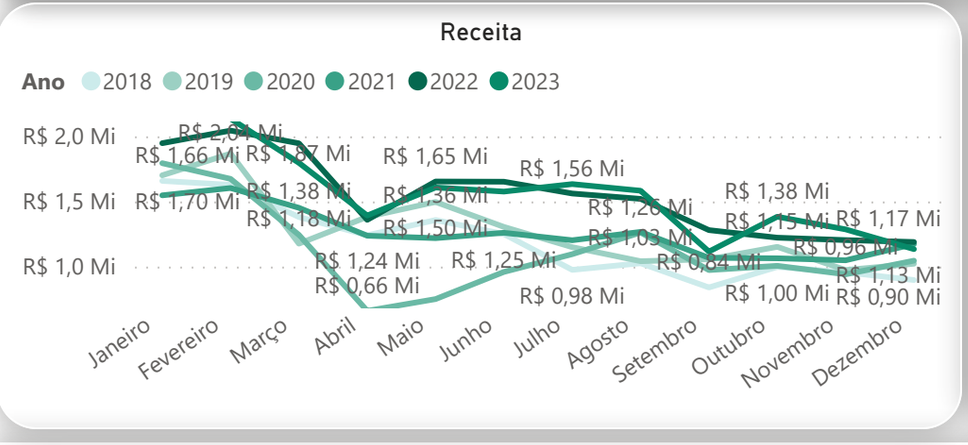

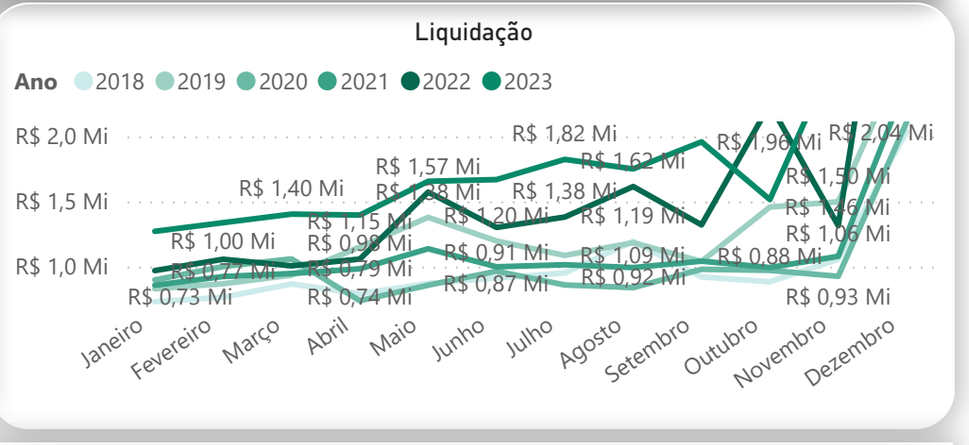

Ano	2022				2023			
Mês	Receita	Liquidação	Resultado Orçamentário	%Receita Gasta	Receita	Liquidação	Resultado Orçamentário	%Receita Gasta
Janeiro	R$ 1.947.493,68	R$ 969.676,32	R$ 977.817,36	50%	R$ 2.793.951,12	R$ 1.270.934,07	R$ 1.523.017,05	45%
Fevereiro	R$ 2.044.300,62	R$ 1.056.615,39	R$ 987.685,23	52%	R$ 2.135.966,55	R$ 1.337.455,94	R$ 798.510,61	63%
Março	R$ 1.946.611,08	R$ 1.006.228,97	R$ 940.382,11	52%	R$ 1.796.826,21	R$ 1.403.138,69	R$ 393.687,52	78%
Abril	R$ 1.359.104,65	R$ 1.057.933,80	R$ 301.170,85	78%	R$ 1.392.074,86	R$ 1.395.791,82	-R$ 3.716,96	100%
Maio	R$ 1.653.524,61	R$ 1.572.224,56	R$ 81.300,05	95%	R$ 1.607.493,17	R$ 1.655.050,79	-R$ 47.557,62	103%
Junho	R$ 1.651.946,02	R$ 1.300.696,78	R$ 351.249,24	79%	R$ 1.576.205,01	R$ 1.668.216,38	-R$ 92.011,37	106%
Julho	R$ 1.561.289,55	R$ 1.380.879,87	R$ 180.409,68	88%	R$ 1.633.635,01	R$ 1.823.165,18	-R$ 189.530,17	112%
Agosto	R$ 1.520.247,97	R$ 1.615.034,44	-R$ 94.786,47	106%	R$ 1.582.763,64	R$ 1.750.221,74	-R$ 167.458,10	111%
Setembro	R$ 1.280.326,97	R$ 1.320.471,75	-R$ 40.144,78	103%	R$ 1.115.604,02	R$ 1.958.044,11	-R$ 842.440,09	176%
Outubro	R$ 1.222.360,17	R$ 2.246.810,35	-R$ 1.024.450,18	184%	R$ 1.383.259,98	R$ 1.514.798,72	-R$ 131.538,74	110%
Novembro	R$ 1.203.710,45	R$ 1.314.107,01	-R$ 110.396,56	109%	R$ 1.286.016,78	R$ 2.688.671,60	-R$ 1.402.654,82	209%
Dezembro	[illegible]	[illegible]	[illegible]	[illegible]	[illegible]	[illegible]	[illegible]	[illegible]
Total	**R$ 18.579.955,76**	**R$ 19.466.381,82**	**-R$ 886.426,06**	**115%**	**R$ 19.438.187,76**	**R$ 22.186.267,20**	**-R$ 2.748.079,44**	**128%**

CAU/RS
Conselho de Arquitetura e Urbanismo do Rio Grande do Sul

Ano: 2023
Mês: Seleções ...

RESULTADO PATRIMONIAL

Lógica Soluções

VPA R$ 26.632.465,41
Variação Patrimonial Aumentativa

VPD R$ 23.718.355,40
Variação Patrimonial Diminutiva

R$ 2.914.110,01
Resultado Patrimonial

Mês	VPA	VPD	RESULTADO PATRIMONIAL
janeiro	R$ 8.077.220,01	R$ 1.416.409,17	R$ 6.660.810,84
fevereiro	R$ 8.739.499,27	R$ 2.881.469,07	R$ 5.858.030,20
março	R$ 9.605.538,66	R$ 4.467.530,41	R$ 5.138.008,25
abril	R$ 10.584.446,52	R$ 5.990.496,71	R$ 4.593.949,81
maio	R$ 11.491.962,43	R$ 7.748.281,16	R$ 3.743.681,27
junho	R$ 12.382.322,45	R$ 9.549.304,14	R$ 2.833.018,31
julho	R$ 13.272.706,75	R$ 11.197.653,43	R$ 2.075.053,32
agosto	R$ 14.337.731,69	R$ 13.093.781,81	R$ 1.243.949,88
setembro	R$ 15.167.304,38	R$ 14.920.505,32	R$ 246.799,06
outubro	R$ 16.145.719,30	R$ 16.539.354,66	-R$ 393.635,36
novembro	R$ 17.026.926,75	R$ 19.250.824,99	-R$ 2.223.898,24
dezembro	R$ 21.713.881,70	R$ 22.269.529,57	-R$ 555.647,87

Descritivo VPA

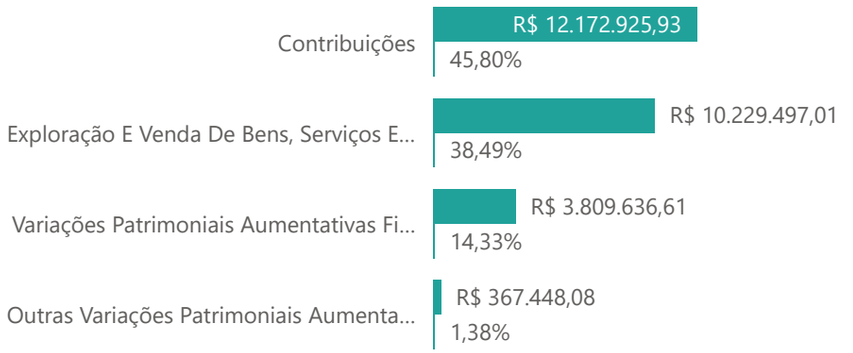

Composição Mensal VPA, VPD E RP

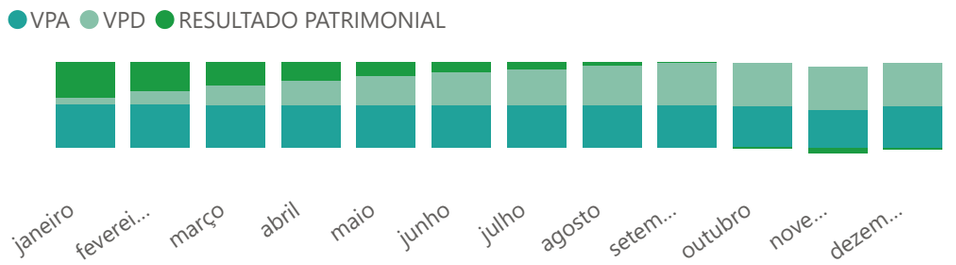

Descritivo VPD

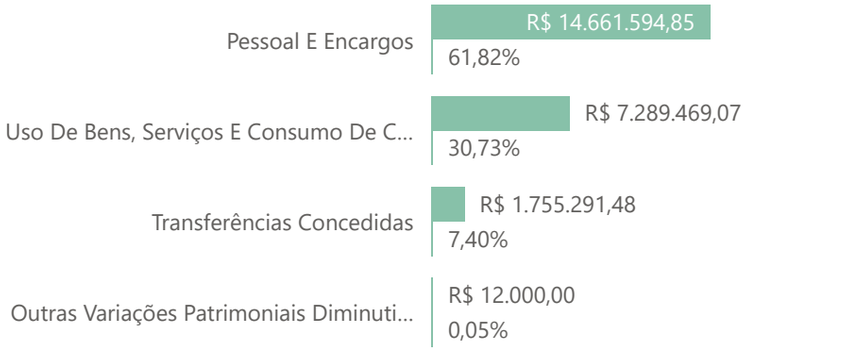

- RECEITA
- DESPESA
- DESPESA PESSOAL
- IMOBILIZADO
- CRÉDITO A RECEBER
- DISPONÍVEL
- RESULTADO ORÇAMENTÁRIO
- **RESULTADO PATRIMONIAL**
- SUPERÁVIT FINANCEIRO

CAU/RS
Conselho de Arquitetura e Urbanismo do Rio Grande do Sul

Ano: 2023
Mês: dezembro

SUPERÁVIT FINANCEIRO

Lógica Soluções

R$ 16.542.650,58
Superávit Financeiro Mês Atual

SFMA
R$ 14.961.488,25
Superávit Financeiro Mês Anterior

%
9,56%
Variação Mês Atual vs Anterior

	abril	maio	junho	julho	agosto	setembro	outubro	novembro	dezembro
Superávit Financeiro	R$ 15.435.381,01	R$ 14.621.886,52	R$ 14.601.084,34	R$ 15.270.861,68	R$ 15.629.023,94	R$ 15.410.825,17	R$ 15.355.212,32	R$ 14.961.488,25	R$ 16.542.650,58
Superávit Financeiro Mês Anterior	R$ 15.439.078,32	R$ 15.435.381,01	R$ 14.621.886,52	R$ 14.601.084,34	R$ 15.270.861,68	R$ 15.629.023,94	R$ 15.410.825,17	R$ 15.355.212,32	R$ 14.961.488,25
Variação %	-0,02%	-5,56%	-0,14%	4,39%	2,29%	-1,42%	-0,36%	-2,63%	9,56%

Superávit Financeiro Mensal

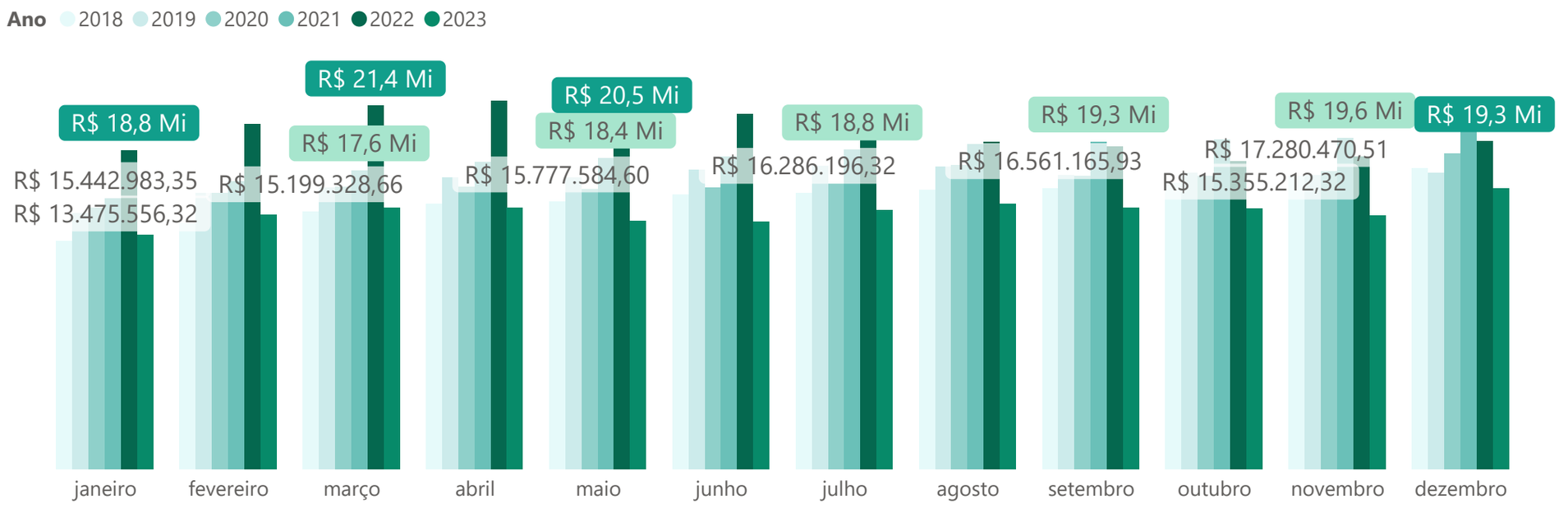

- RECEITA
- DESPESA
- DESPESA PESSOAL
- IMOBILIZADO
- CRÉDITO A RECEBER
- DISPONÍVEL
- RESULTADO ORÇAMENTÁRIO
- RESULTADO PATRIMONIAL
- **SUPERÁVIT FINANCEIRO**