

**CAU/RS**Conselho de Arquitetura
e Urbanismo do Rio Grande do Sul

PROCESSO	SEI: 00176.000372/2024-18
INTERESSADO	Gerência Executiva
ASSUNTO	Balancete e Execução Orçamentária de Novembro e Dezembro de 2023

DELIBERAÇÃO Nº 1756/2024 – CAURS/PLEN

O PLENÁRIO – (CAURS/PLEN), reunido ordinariamente no Centro Cultural da UFRGS (Rua Eng. Luiz Englert, 333 - Farroupilha, Porto Alegre - RS), no dia 25 de março de 2024, no uso das competências que lhe conferem o inciso IX do art. 29 do Regimento Interno do CAU/RS, após análise do assunto em epígrafe, e

Considerando o Relatório Contábil de novembro e dezembro de 2023 apresentado pelo Contador, Pedro Reusch Ianzer Jardim;

Considerando que compete ao CAU/RS, dentre outras, deliberar sobre as matérias administrativas e financeiras de seu interesse, conforme inciso XI do art. 3º do seu Regimento Interno;

Considerando a Deliberação CPFI-CAU/RS nº 019/2024 que aprovou os balancetes mensais do CAU/RS referentes a novembro e dezembro de 2023;

DELIBERA:

1- Por homologar os balancetes mensais do CAU/RS, relativos aos meses de novembro e dezembro de 2023, conforme anexo desta deliberação;

2 - Por encaminhar esta deliberação para publicação no sítio eletrônico do CAU/RS.

Aprovado por unanimidade dos membros presentes.

Esta deliberação entra em vigor na data de sua publicação.

Porto Alegre-RS, 25 de março de 2024

154ª REUNIÃO ORDINÁRIA DO PLENÁRIO - CAU/RS

(Presencial)

Folha de Votação

Conselheiro	Votação			
	Sim	Não	Abst.	Ausên.
Adryan Marcel Lorenzon Dos Santos	X			
Andressa Mueller	X			
Antônio Cezar Cassol da Rocha	X			
Carline Luana Carazzo	X			
Carlos Eduardo Iponema Costa	X			
Cristiane Bisch Piccoli	X			
Eudes Vinícius Dos Santos	X			
Evandro Cardoso Medeiros	X			
Gislaine Vargas Saibro	X			
Isabel Cristina Valente	X			
José Daniel Craidy Simões	X			
Juliana Duré	X			
Manderpool Cardoso Damasio	X			
Marcelo Arioli Heck	X			
Marcos Antonio Leite Frandoloso	X			
Mayara Godoi Damian	X			
Miguel Antonio Farina	X			
Nathália Pedrozo Gomes	X			
Paulo Ricardo Bregatto	X			
Rafael Ártico	X			
Rafaela Ritter dos Santos	X			
Silvia Monteiro Barakat	X			
Thaise de Oliveira Machado	X			
Vivian Ribeiro Magalhães	X			

Histórico da votação:**154ª REUNIÃO ORDINÁRIA DO PLENÁRIO - CAU/RS****Data:** 25/03/2024**Matéria em votação:** Balancete e Execução Orçamentária de Novembro e Dezembro de 2023**Resultado da votação:** Sim (24) Não (00) Abstenções (00) Ausências (00), Total (24)**Impedimento/suspeição:** (00)**Ocorrências:** -**Condução dos trabalhos (coordenador/substituto legal):** Anelise Gerhardt Cancelli**Assessoria Técnica:** Mônica dos Santos Marques

Documento assinado eletronicamente por **MÔNICA DOS SANTOS MARQUES, Secretária de Apoio às Comissões e Órgãos Colegiados**, em 04/04/2024, às 10:03, conforme Decreto N° 10.543, de 13/11/2020, que regulamenta o art. 5° da Lei N° 14.063, de 23 de setembro de 2020.



Documento assinado eletronicamente por **ANELISE GERHARDT CANCELLI, Conselheiro(a)**, em 08/04/2024, às 11:46, conforme Decreto N° 10.543, de 13/11/2020, que regulamenta o art. 5° da Lei N° 14.063, de 23 de setembro de 2020.



A autenticidade do documento pode ser conferida no portal do SEI CAU, endereço caubr.gov.br/seicau, utilizando o código CRC **95B6FB96** e informando o identificador **0191954**.

Rua Dona Laura, 320 - 14º andar | CEP 90430-090 - Porto Alegre/RS

www.caurs.gov.br

00176.000372/2024-18

0191954v10

Ano Mês

Ds_Receita

RECEITA

DESPEZA

DESPEZA PESSOAL

IMOBILIZADO

CRÉDITO A RECEBER

DISPONÍVEL

RESULTADO ORÇAMENTÁRIO

RESULTADO PATRIMONIAL

SUPERÁVIT FINANCEIRO

RECEITA



R\$ 27.039.924,32

Orçado



R\$ 19.438.187,76

Receita Realizada



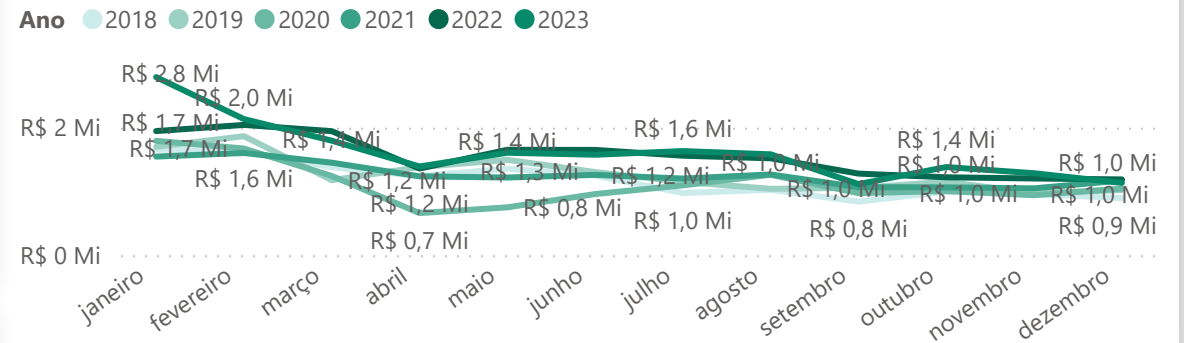
71%

%Realizado

Receita Realizada e Orçado

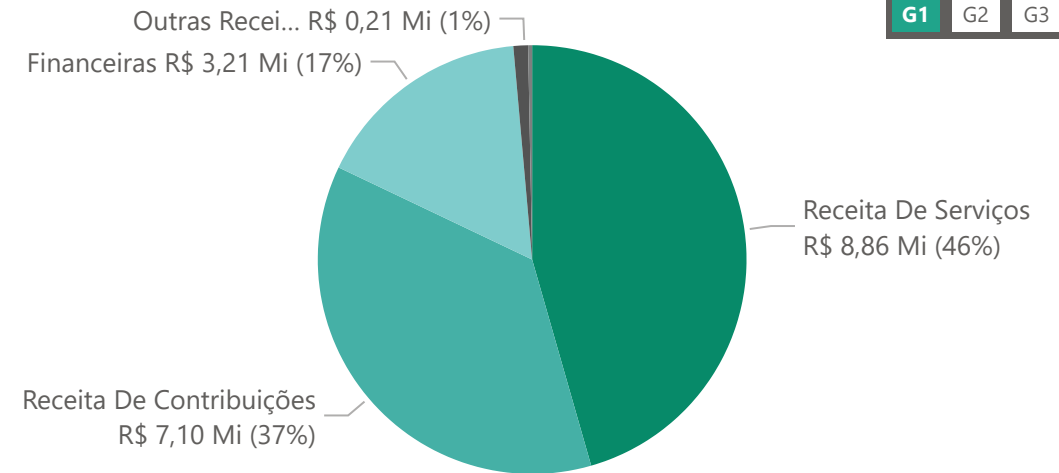


Receita Total



Ano	2022		2023	
Mês	Receita Total	% YoY Receita Total	Receita Total	% YoY Receita Total
janeiro	R\$ 1.947.493,68		R\$ 2.793.951,12	45%
fevereiro	R\$ 2.044.300,62		R\$ 2.135.966,55	5%
março	R\$ 1.946.611,08		R\$ 1.796.826,21	-9%
abril	R\$ 1.359.104,65		R\$ 1.392.074,86	1%
maio	R\$ 1.653.524,61		R\$ 1.607.493,17	-4%
junho	R\$ 1.651.946,02		R\$ 1.576.205,01	-6%
julho	R\$ 1.561.289,55		R\$ 1.633.635,01	3%
agosto	R\$ 1.520.247,97		R\$ 1.582.763,64	4%
setembro	R\$ 1.280.326,97		R\$ 1.115.604,02	-13%
outubro	R\$ 1.222.360,17		R\$ 1.383.259,98	14%
novembro	R\$ 1.203.710,45		R\$ 1.286.016,78	6%
dezembro	R\$ 1.189.039,99		R\$ 1.134.391,41	-6%
Total	R\$ 18.579.955,76		R\$ 19.438.187,76	4%

Receita Total por Descrição da Conta Mês Atual



Ano Mês

Grupo
Ds_Conta

RECEITA

DESPESA

DESPESA PESSOAL

IMOBILIZADO

CRÉDITO A RECEBER

DISPONÍVEL

RESULTADO ORÇAMENTÁRIO

RESULTADO PATRIMONIAL

SUPERÁVIT FINANCEIRO

DESPESA



R\$ 19.438.187,76

Receita



R\$ 22.186.267,20

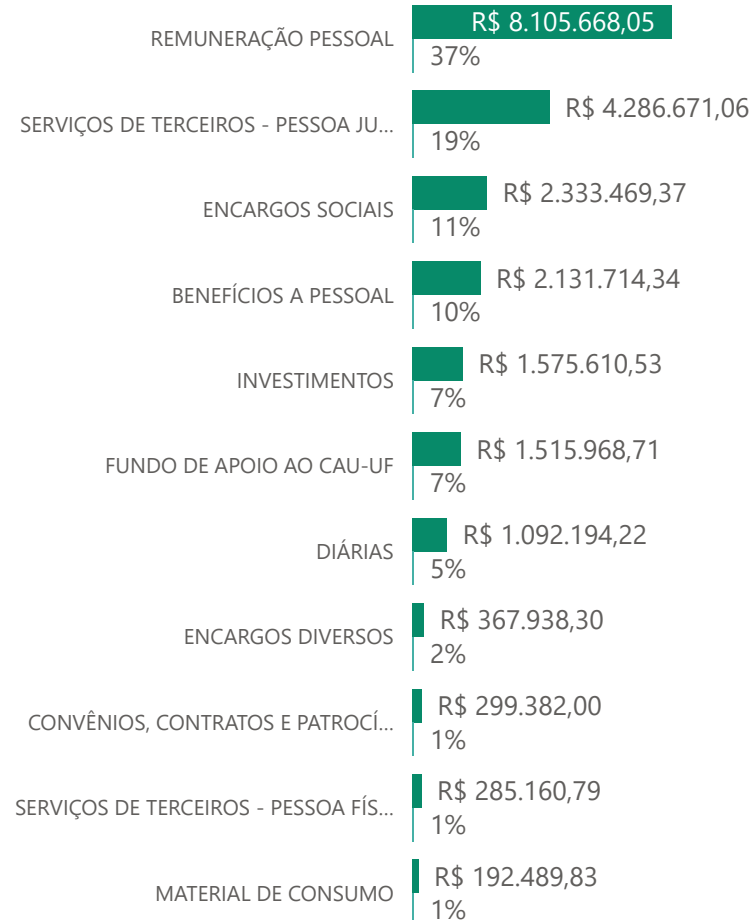
Despesa Total



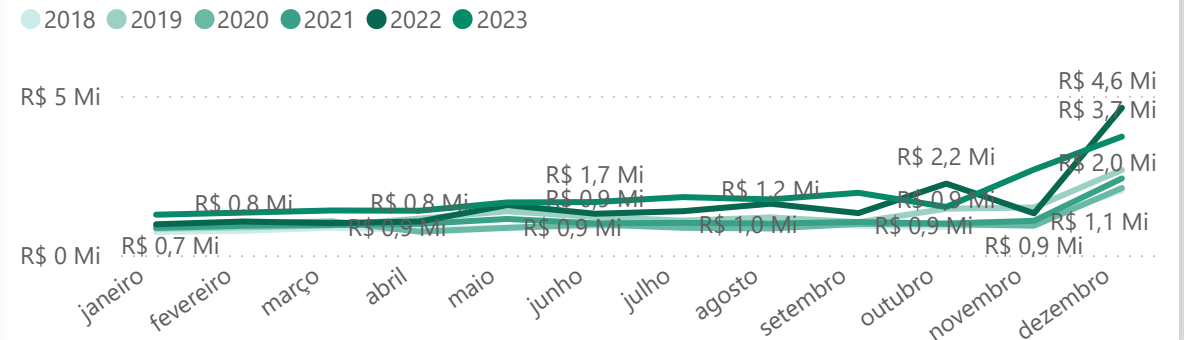
114%

%Receita Gasta

Despesa Total



Despesa Total



Ano	2021		2022		2023	
Mês	Despesa Total	% YoY	Despesa Total	% YoY	Despesa Total	% YoY
janeiro	R\$ 857.648,09	-5%	R\$ 969.676,32	13%	R\$ 1.270.934,07	31%
fevereiro	R\$ 924.129,40	-8%	R\$ 1.056.615,39	14%	R\$ 1.337.455,94	27%
março	R\$ 947.194,77	-11%	R\$ 1.006.228,97	6%	R\$ 1.403.138,69	39%
abril	R\$ 983.396,14	33%	R\$ 1.057.933,80	8%	R\$ 1.395.791,82	32%
maio	R\$ 1.137.242,07	33%	R\$ 1.572.224,56	38%	R\$ 1.655.050,79	5%
junho	R\$ 998.815,44	4%	R\$ 1.300.696,78	30%	R\$ 1.668.216,38	28%
julho	R\$ 1.014.495,48	18%	R\$ 1.380.879,87	36%	R\$ 1.823.165,18	32%
agosto	R\$ 992.763,48	18%	R\$ 1.615.034,44	63%	R\$ 1.750.221,74	8%
setembro	R\$ 1.042.007,38	6%	R\$ 1.320.471,75	27%	R\$ 1.958.044,11	48%
outubro	R\$ 993.339,23	2%	R\$ 2.246.810,35	126%	R\$ 1.514.798,72	-33%
novembro	R\$ 1.079.195,86	17%	R\$ 1.314.107,01	22%	R\$ 2.688.671,60	105%
Total	R\$ 13.379.749,53	10%	R\$ 19.466.381,82	45%	R\$ 22.186.267,20	14%

Ano, Mês ▼

Seleções múltiplas ▼

Grupo ▼

Todos ▼

Ds_Conta ▼

Todos ▼

RECEITA

DESPESA

DESPESA PESSOAL

IMOBILIZADO

CRÉDITO A RECEBER

DISPONÍVEL

RESULTADO ORÇAMENTÁRIO

RESULTADO PATRIMONIAL

SUPERÁVIT FINANCEIRO

DESPESA PESSOAL



R\$ 19.438.187,76

Receita



R\$ 10.469.179,29

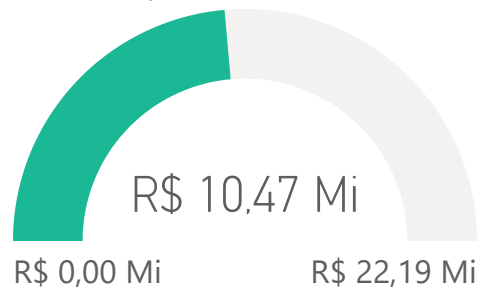
Despesa Pessoal



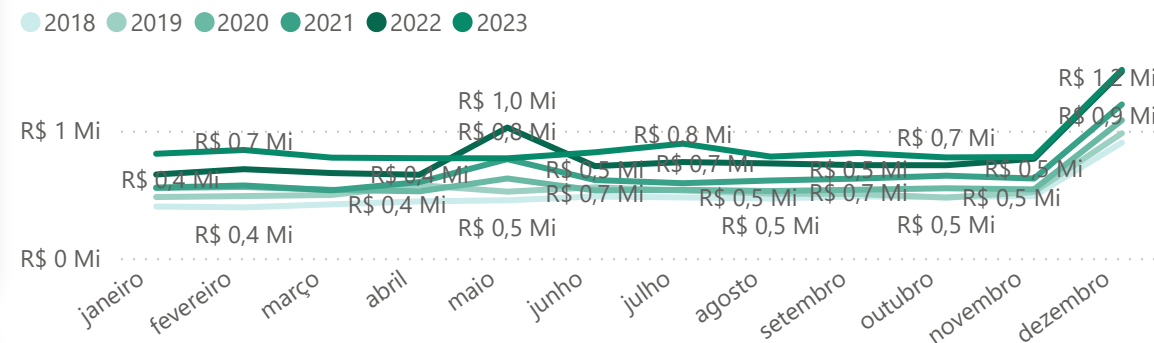
53,86%

%Despesa Pessoal sob Receita

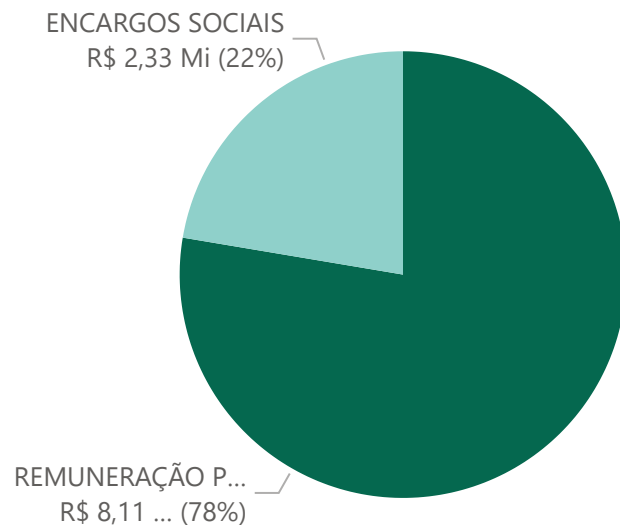
Despesa Total e Pessoal



Despesa Pessoal



Despesa Pessoal



Ano	2021		2022		2023	
Mês	Despesa Pessoal	% YoY	Despesa Pessoal	% YoY	Despesa Pessoal	% YoY
jan	R\$ 553.591,45	0%	R\$ 656.652,50	19%	R\$ 819.391,54	25%
fev	R\$ 570.442,93	2%	R\$ 698.307,37	22%	R\$ 848.846,75	22%
mar	R\$ 532.505,14	-1%	R\$ 667.893,81	25%	R\$ 788.790,60	18%
abr	R\$ 597.168,56	14%	R\$ 654.655,16	10%	R\$ 784.604,80	20%
mai	R\$ 777.167,19	24%	R\$ 1.024.891,44	32%	R\$ 783.522,01	-24%
jun	R\$ 612.869,77	15%	R\$ 722.305,25	18%	R\$ 830.938,57	15%
jul	R\$ 588.370,38	10%	R\$ 754.118,49	28%	R\$ 898.591,90	19%
ago	R\$ 609.574,54	16%	R\$ 743.496,35	22%	R\$ 797.154,66	7%
set	R\$ 624.602,25	16%	R\$ 729.861,66	17%	R\$ 825.388,70	13%
out	R\$ 647.380,10	18%	R\$ 729.309,55	13%	R\$ 790.447,44	8%
nov	R\$ 625.069,51	16%	R\$ 780.079,15	25%	R\$ 793.676,13	2%
Total	R\$ 7.945.558,60	12%	R\$ 9.625.152,94	21%	R\$ 10.439.137,42	8%

Ano Mês

2023 dezembro

Desc_Ativo

Todos

LISTAGEM
ADIÇÕES

GERAL
IMOBILIZADO

LISTAGEM
BAIXAS

RECEITA

DESPESA

DESPESA PESSOAL

IMOBILIZADO

CRÉDITO A RECEBER

DISPONÍVEL

RESULTADO ORÇAMENTÁRIO

RESULTADO PATRIMONIAL

SUPERÁVIT FINANCEIRO

IMOBILIZADO



R\$ 9.775.372,28

Imobilizado



R\$ 5.558,00

Adições



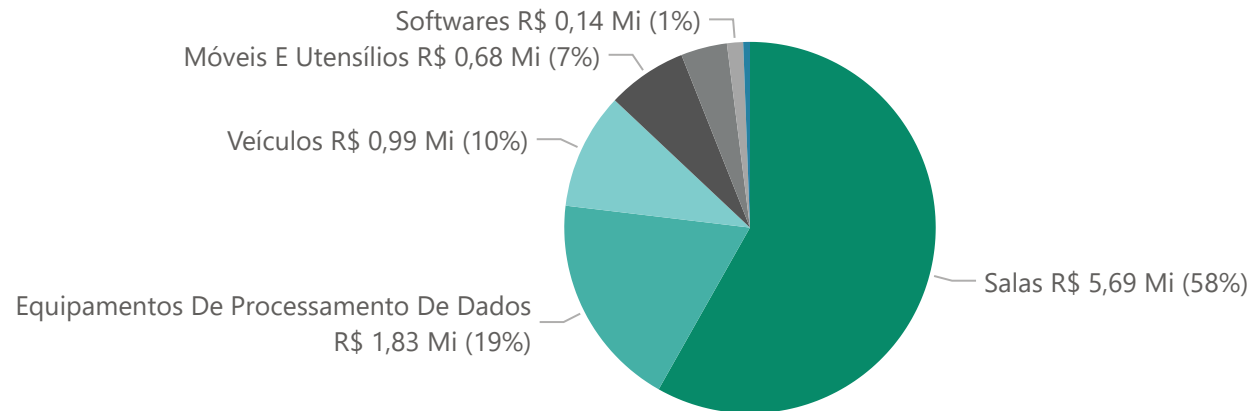
-R\$ 4.554.184,82

Depreciado



47%

Composição Imobilizado



Mês	dezembro						
	Desc_Ativo	Imobilizado	Adições	Depreciação Período	Depreciação Acumulada	Baixas	Atual
Equipamentos De Processamento De Dados		R\$ 1.828.458,85		R\$ 16.445,92	-R\$ 969.313,31		R\$ 859.145,54
Instalações		R\$ 57.300,12		R\$ 521,96	-R\$ 18.861,02		R\$ 38.439,10
Máquinas E Equipamentos		R\$ 393.572,52	R\$ 5.558,00	R\$ 2.344,87	-R\$ 197.144,68		R\$ 201.985,84
Móveis E Utensílios		R\$ 680.230,46		R\$ 3.380,72	-R\$ 405.048,65		R\$ 275.181,81
Salas		R\$ 5.687.440,00		R\$ 17.062,30	-R\$ 2.004.694,91		R\$ 3.682.745,09
Softwares		R\$ 137.499,41		R\$ 560,50	-R\$ 80.721,70		R\$ 56.777,71
Veículos		R\$ 990.870,92		R\$ 135,00	-R\$ 878.400,55		R\$ 112.470,37
Total		R\$ 9.775.372,28	R\$ 5.558,00	R\$ 40.451,27	-R\$ 4.554.184,82		R\$ 5.226.745,46

CRÉDITO A RECEBER

Ano Mês

TIPO

ATUAL

HISTÓRICO

RECEITA

DESPESA

DESPESA PESSOAL

IMOBILIZADO

CRÉDITO A RECEBER

DISPONÍVEL

RESULTADO ORÇAMENTÁRIO

RESULTADO PATRIMONIAL

SUPERÁVIT FINANCEIRO

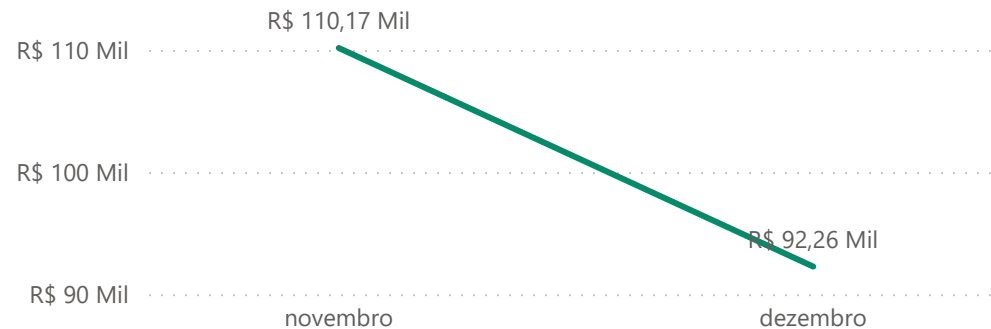
Pessoa Física

Mês	novembro		dezembro	
Ano	Total	Total 80%	Total	Total 80%
2012	R\$ 50.539,07	R\$ 40.431,26	R\$ 50.336,62	R\$ 40.269,30
2013	R\$ 90.102,83	R\$ 72.082,26	R\$ 89.585,54	R\$ 71.668,43
2014	R\$ 133.643,54	R\$ 106.914,83	R\$ 131.979,76	R\$ 105.583,81
2015	R\$ 198.771,26	R\$ 159.017,01	R\$ 196.082,11	R\$ 156.865,69
2016	R\$ 322.083,22	R\$ 257.666,58	R\$ 318.226,59	R\$ 254.581,27
2017	R\$ 487.837,12	R\$ 390.269,70	R\$ 481.619,98	R\$ 385.295,98
2018	R\$ 632.288,01	R\$ 505.830,41	R\$ 625.003,31	R\$ 500.002,65
2019	R\$ 917.271,49	R\$ 733.817,19	R\$ 905.005,17	R\$ 724.004,14
2020	R\$ 1.260.074,60	R\$ 1.008.059,68	R\$ 1.242.487,49	R\$ 993.989,99
2021	R\$ 1.686.286,11	R\$ 1.349.028,89	R\$ 1.657.233,60	R\$ 1.325.786,88
2022	R\$ 2.338.969,98	R\$ 1.871.175,98	R\$ 2.285.373,75	R\$ 1.828.299,00
2023	R\$ 3.510.118,45	R\$ 2.808.094,76	R\$ 3.386.689,43	R\$ 2.709.351,54
Total	R\$ 11.627.985,68	R\$ 9.302.388,54	R\$ 11.369.623,35	R\$ 9.095.698,68

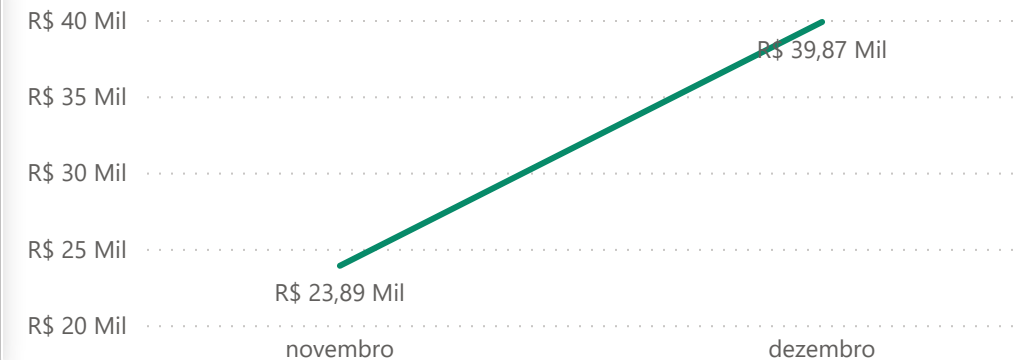
Pessoa Jurídica

Mês	novembro		dezembro	
Ano	Total	Total 80%	Total	Total 80%
2012	R\$ 131.743,27	R\$ 105.394,62	R\$ 130.226,92	R\$ 104.181,54
2013	R\$ 170.610,46	R\$ 136.488,37	R\$ 168.989,39	R\$ 135.191,51
2014	R\$ 237.798,17	R\$ 190.238,54	R\$ 235.941,15	R\$ 188.752,92
2015	R\$ 315.400,22	R\$ 252.320,18	R\$ 312.988,68	R\$ 250.390,94
2016	R\$ 426.868,18	R\$ 341.494,54	R\$ 424.196,92	R\$ 339.357,54
2017	R\$ 544.166,61	R\$ 435.333,29	R\$ 541.165,35	R\$ 432.932,28
2018	R\$ 620.740,56	R\$ 496.592,45	R\$ 616.864,85	R\$ 493.491,88
2019	R\$ 677.695,69	R\$ 542.156,55	R\$ 674.527,15	R\$ 539.621,72
2020	R\$ 795.798,62	R\$ 636.638,90	R\$ 791.813,93	R\$ 633.451,14
2021	R\$ 859.224,30	R\$ 687.379,44	R\$ 854.285,66	R\$ 683.428,53
2022	R\$ 1.068.204,34	R\$ 854.563,47	R\$ 1.055.239,92	R\$ 844.191,94
2023	R\$ 1.483.011,14	R\$ 1.186.408,91	R\$ 1.426.342,47	R\$ 1.141.073,98
Total	R\$ 7.331.261,56	R\$ 5.865.009,25	R\$ 7.232.582,39	R\$ 5.786.065,91

Anuidades PF



Anuidades PJ




Ano ▼ Mês ▼
2023 ▼ dezembro ▼

DISPONÍVEL

📈 R\$ 19.463.908,75
 R\$ 287.949,66
 R\$ 16.579.706,00
 R\$ 2.595.754,64
 Saldo Conta CDB/RDB Poupança

Valores Disponíveis



- RECEITA
- DESPESA
- DESPESA PESSOAL
- IMOBILIZADO
- CRÉDITO A RECEBER
- DISPONÍVEL**
- RESULTADO ORÇAMENTÁRIO
- RESULTADO PATRIMONIAL
- SUPERÁVIT FINANCEIRO

Ativos	julho	agosto	setembro	outubro	novembro	dezembro
Banco Do Brasil S/A. - Conta Poupança (Conta 223348-7)	R\$ 4.132.179,72	R\$ 4.160.951,45	R\$ 4.188.462,08	R\$ 4.215.249,91	R\$ 2.580.263,95	R\$ 2.595.754,64
Banco Do Brasil S/A. - Conta 223348-7 (Arrecadação)	R\$ 139.775,43	R\$ 740.483,45	R\$ 97.366,18	R\$ 219.139,18	R\$ 344.927,53	R\$ 286.195,31
Banco Do Brasil S/A. - Conta 123347-5	R\$ 417,75	R\$ 474,66	R\$ 286,27	R\$ 330,29	R\$ 384,46	R\$ 1.754,35
Banco Do Brasil S/A. - Cdb/Rdb (Conta 223348-7)	R\$ 14.494.896,79	R\$ 14.653.274,73	R\$ 14.790.210,20	R\$ 14.931.728,95	R\$ 15.063.105,39	R\$ 15.192.611,30
Banco Do Brasil S/A. - Cdb/Rdb (Conta 123347-5)	R\$ 4.474.909,72	R\$ 3.472.874,78	R\$ 3.174.318,21	R\$ 2.739.724,35	R\$ 2.663.604,05	R\$ 1.387.094,70
Total	R\$ 23.242.179,41	R\$ 23.028.059,07	R\$ 22.250.642,94	R\$ 22.106.172,68	R\$ 20.652.285,38	R\$ 19.463.410,30

RESULTADO ORÇAMENTÁRIO

Ano Mês de...

Cod_Conta
Ds_Conta



R\$ 19.438.187,76

Receita



R\$ 22.186.267,20

Liquidação



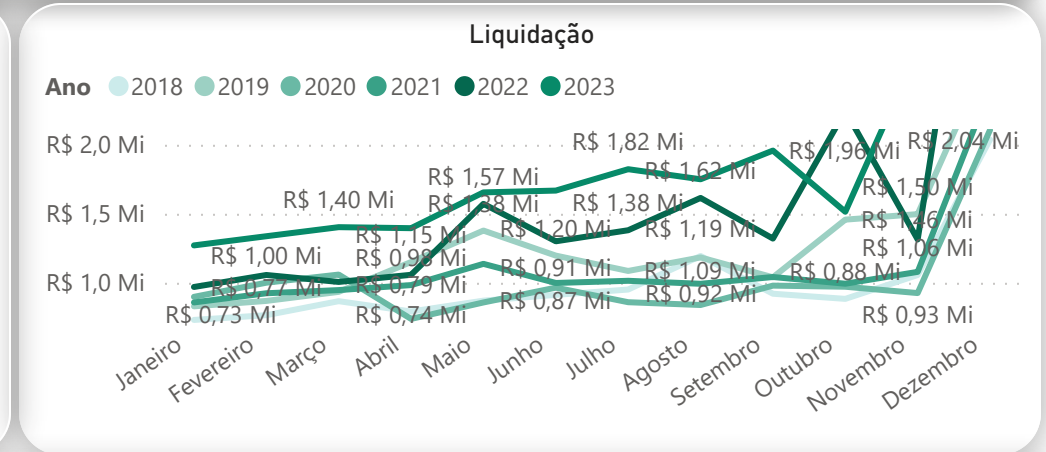
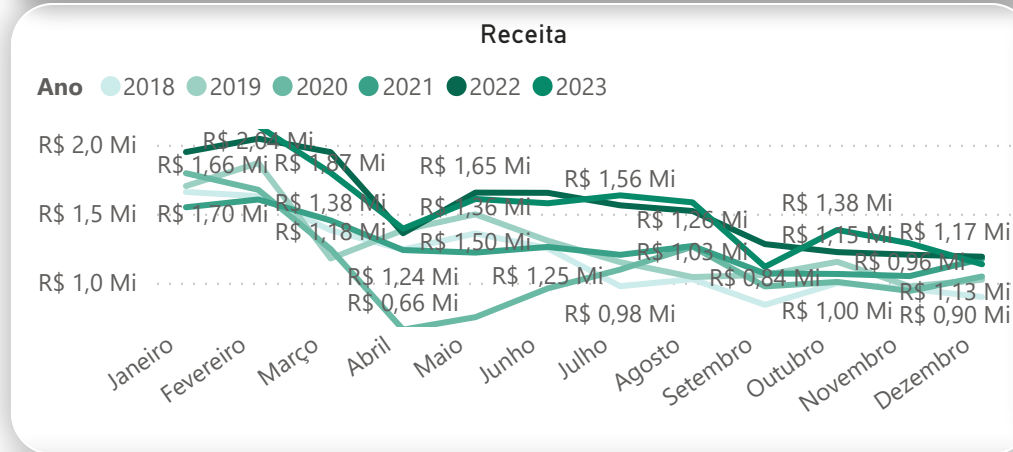
-R\$ 2.748.079,44

Resultado Orçamentário



128%

%Receita Gasta



- RECEITA
- DESPESA
- DESPESA PESSOAL
- IMOBILIZADO
- CRÉDITO A RECEBER
- DISPONÍVEL
- RESULTADO ORÇAMENTÁRIO**
- RESULTADO PATRIMONIAL
- SUPERÁVIT FINANCEIRO

Ano	2022				2023			
	Mês	Receita	Liquidação	Resultado Orçamentário	%Receita Gasta	Receita	Liquidação	Resultado Orçamentário
Janeiro	R\$ 1.947.493,68	R\$ 969.676,32	R\$ 977.817,36	50%	R\$ 2.793.951,12	R\$ 1.270.934,07	R\$ 1.523.017,05	45%
Fevereiro	R\$ 2.044.300,62	R\$ 1.056.615,39	R\$ 987.685,23	52%	R\$ 2.135.966,55	R\$ 1.337.455,94	R\$ 798.510,61	63%
Março	R\$ 1.946.611,08	R\$ 1.006.228,97	R\$ 940.382,11	52%	R\$ 1.796.826,21	R\$ 1.403.138,69	R\$ 393.687,52	78%
Abril	R\$ 1.359.104,65	R\$ 1.057.933,80	R\$ 301.170,85	78%	R\$ 1.392.074,86	R\$ 1.395.791,82	-R\$ 3.716,96	100%
Maio	R\$ 1.653.524,61	R\$ 1.572.224,56	R\$ 81.300,05	95%	R\$ 1.607.493,17	R\$ 1.655.050,79	-R\$ 47.557,62	103%
Junho	R\$ 1.651.946,02	R\$ 1.300.696,78	R\$ 351.249,24	79%	R\$ 1.576.205,01	R\$ 1.668.216,38	-R\$ 92.011,37	106%
Julho	R\$ 1.561.289,55	R\$ 1.380.879,87	R\$ 180.409,68	88%	R\$ 1.633.635,01	R\$ 1.823.165,18	-R\$ 189.530,17	112%
Agosto	R\$ 1.520.247,97	R\$ 1.615.034,44	-R\$ 94.786,47	106%	R\$ 1.582.763,64	R\$ 1.750.221,74	-R\$ 167.458,10	111%
Setembro	R\$ 1.280.326,97	R\$ 1.320.471,75	-R\$ 40.144,78	103%	R\$ 1.115.604,02	R\$ 1.958.044,11	-R\$ 842.440,09	176%
Outubro	R\$ 1.222.360,17	R\$ 2.246.810,35	-R\$ 1.024.450,18	184%	R\$ 1.383.259,98	R\$ 1.514.798,72	-R\$ 131.538,74	110%
Novembro	R\$ 1.203.710,45	R\$ 1.314.107,01	-R\$ 110.396,56	109%	R\$ 1.286.016,78	R\$ 2.688.671,60	-R\$ 1.402.654,82	209%
Dezembro	R\$ 1.188.938,00	R\$ 1.635.703,50	-R\$ 446.765,50	139%	R\$ 1.134.201,41	R\$ 2.708.770,16	-R\$ 1.574.568,75	238%
Total	R\$ 18.579.955,76	R\$ 19.466.381,82	-R\$ 886.426,06	115%	R\$ 19.438.187,76	R\$ 22.186.267,20	-R\$ 2.748.079,44	128%

RESULTADO PATRIMONIAL

Ano ▼ Mês ▼
2023 ▼ Seleções ... ▼

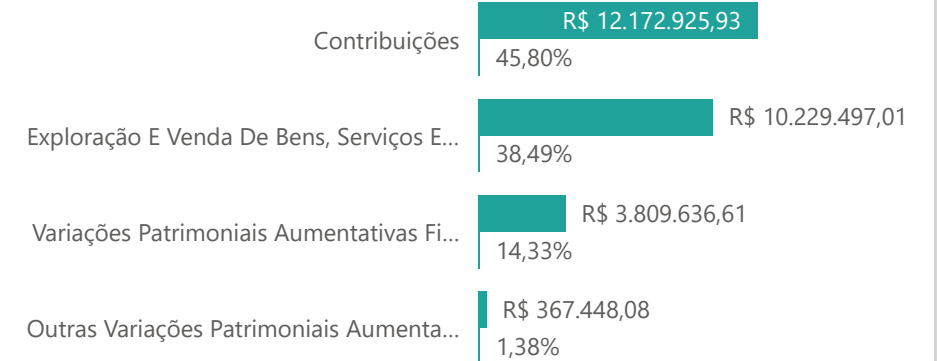
VPA R\$ 26.632.465,41
Variação Patrimonial Aumentativa

VPD R\$ 23.718.355,40
Variação Patrimonial Diminutiva

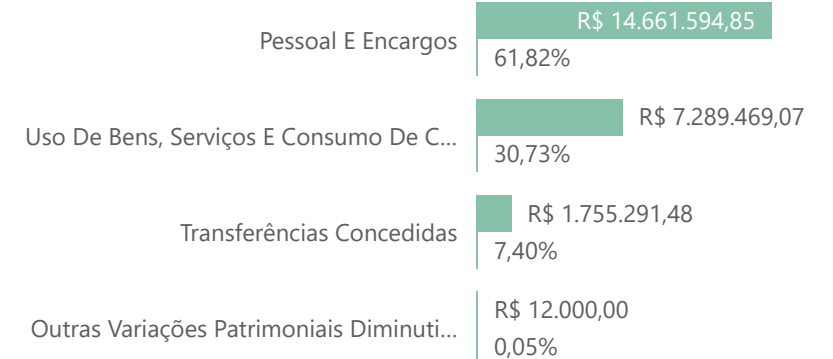
RESULTADO PATRIMONIAL R\$ 2.914.110,01
Resultado Patrimonial

Mês	VPA	VPD	RESULTADO PATRIMONIAL
janeiro	R\$ 8.077.220,01	R\$ 1.416.409,17	R\$ 6.660.810,84
fevereiro	R\$ 8.739.499,27	R\$ 2.881.469,07	R\$ 5.858.030,20
março	R\$ 9.605.538,66	R\$ 4.467.530,41	R\$ 5.138.008,25
abril	R\$ 10.584.446,52	R\$ 5.990.496,71	R\$ 4.593.949,81
maio	R\$ 11.491.962,43	R\$ 7.748.281,16	R\$ 3.743.681,27
junho	R\$ 12.382.322,45	R\$ 9.549.304,14	R\$ 2.833.018,31
julho	R\$ 13.272.706,75	R\$ 11.197.653,43	R\$ 2.075.053,32
agosto	R\$ 14.337.731,69	R\$ 13.093.781,81	R\$ 1.243.949,88
setembro	R\$ 15.167.304,38	R\$ 14.920.505,32	R\$ 246.799,06
outubro	R\$ 16.145.719,30	R\$ 16.539.354,66	-R\$ 393.635,36
novembro	R\$ 17.026.926,75	R\$ 19.250.824,99	-R\$ 2.223.898,24
dezembro	R\$ 21.713.881,70	R\$ 22.269.529,57	-R\$ 555.647,87

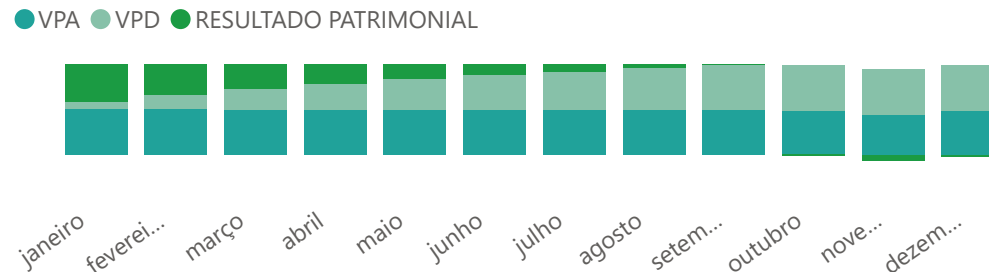
Descritivo VPA



Descritivo VPD



Composição Mensal VPA, VPD E RP



- RECEITA
- DESPESA
- DESPESA PESSOAL
- IMOBILIZADO
- CRÉDITO A RECEBER
- DISPONÍVEL
- RESULTADO ORÇAMENTÁRIO
- RESULTADO PATRIMONIAL**
- SUPERÁVIT FINANCEIRO

SUPERÁVIT FINANCEIRO



R\$ 16.542.650,58

Superávit Financeiro Mês Atual



R\$ 14.961.488,25

Superávit Financeiro Mês Anterior



9,56%

Varição Mês Atual vs Anterior

	abril	maio	junho	julho	agosto	setembro	outubro	novembro	dezembro
Superávit Financeiro	R\$ 15.435.381,01	R\$ 14.621.886,52	R\$ 14.601.084,34	R\$ 15.270.861,68	R\$ 15.629.023,94	R\$ 15.410.825,17	R\$ 15.355.212,32	R\$ 14.961.488,25	R\$ 16.542.650,58
Superávit Financeiro Mês Anterior	R\$ 15.439.078,32	R\$ 15.435.381,01	R\$ 14.621.886,52	R\$ 14.601.084,34	R\$ 15.270.861,68	R\$ 15.629.023,94	R\$ 15.410.825,17	R\$ 15.355.212,32	R\$ 14.961.488,25
Varição %	-0,02%	-5,56%	-0,14%	4,39%	2,29%	-1,42%	-0,36%	-2,63%	9,56%

RECEITA

DESPESA

DESPESA PESSOAL

IMOBILIZADO

CRÉDITO A RECEBER

DISPONÍVEL

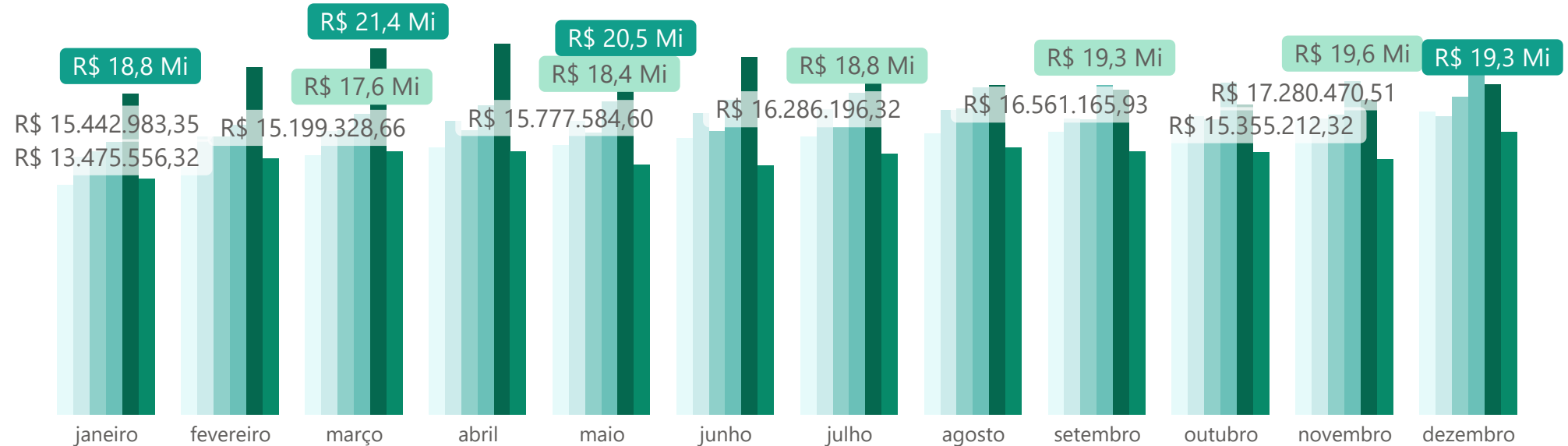
RESULTADO ORÇAMENTÁRIO

RESULTADO PATRIMONIAL

SUPERÁVIT FINANCEIRO

Superávit Financeiro Mensal

Ano ● 2018 ● 2019 ● 2020 ● 2021 ● 2022 ● 2023



Ano Mês

Ds_Receita

RECEITA

DESPESA

DESPESA PESSOAL

IMOBILIZADO

CRÉDITO A RECEBER

DISPONÍVEL

RESULTADO ORÇAMENTÁRIO

RESULTADO PATRIMONIAL

SUPERÁVIT FINANCEIRO

RECEITA



R\$ 27.039.924,32

Orçado



R\$ 18.303.796,35

Receita Realizada



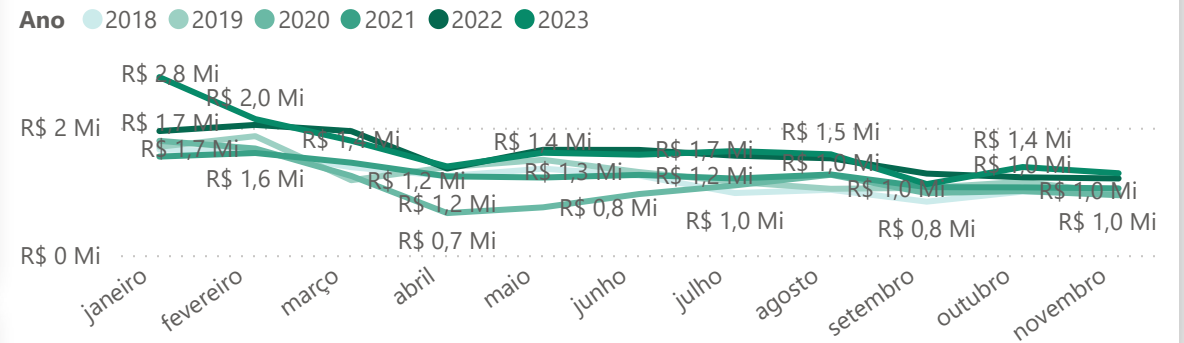
67%

%Realizado

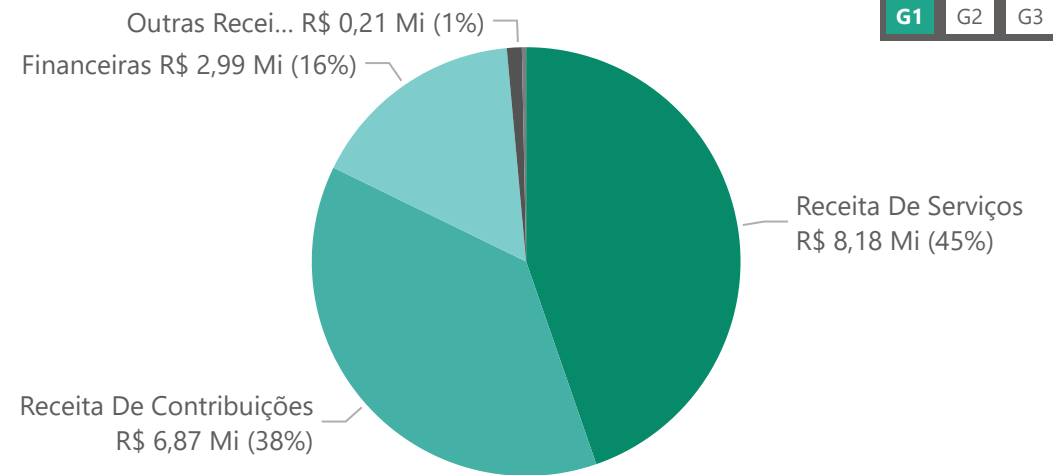
Receita Realizada e Orçado



Receita Total



Receita Total por Descrição da Conta Mês Atual



Ano	2022		2023	
Mês	Receita Total	% YoY Receita Total	Receita Total	% YoY Receita Total
janeiro	R\$ 1.947.493,68		R\$ 2.793.951,12	45%
fevereiro	R\$ 2.044.300,62		R\$ 2.135.966,55	5%
março	R\$ 1.946.611,08		R\$ 1.796.826,21	-9%
abril	R\$ 1.359.104,65		R\$ 1.392.074,86	1%
maio	R\$ 1.653.524,61		R\$ 1.607.493,17	-4%
junho	R\$ 1.651.946,02		R\$ 1.576.205,01	-6%
julho	R\$ 1.561.289,55		R\$ 1.633.635,01	3%
agosto	R\$ 1.520.247,97		R\$ 1.582.763,64	4%
setembro	R\$ 1.280.326,97		R\$ 1.115.604,02	-13%
outubro	R\$ 1.222.360,17		R\$ 1.383.259,98	14%
novembro	R\$ 1.203.710,45		R\$ 1.286.016,78	6%
Total	R\$ 17.390.915,77		R\$ 18.303.796,35	5%

Ano ▼ Mês ▼
2023 ▼ Seleções ... ▼

Grupo ▼
Todos ▼
Ds_Conta ▼
Todos ▼

RECEITA

DESPESA

DESPESA PESSOAL

IMOBILIZADO

CRÉDITO A RECEBER

DISPONÍVEL

RESULTADO ORÇAMENTÁRIO

RESULTADO PATRIMONIAL

SUPERÁVIT FINANCEIRO

DESPESA



R\$ 18.303.796,35

Receita



R\$ 18.465.489,04

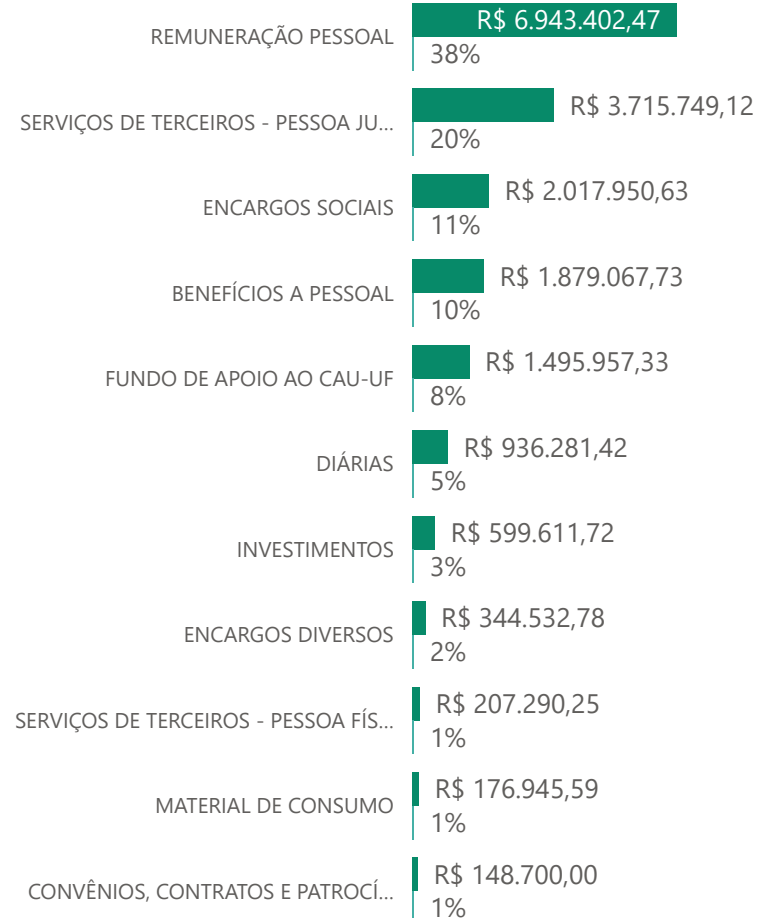
Despesa Total



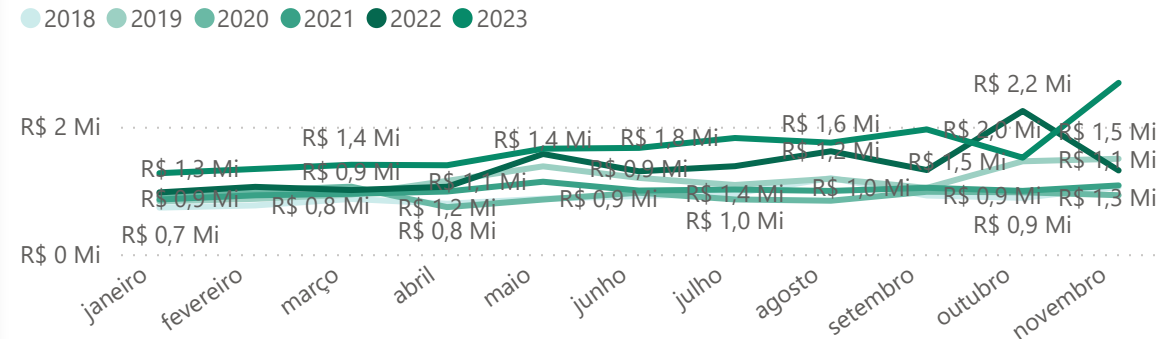
101%

%Receita Gasta

Despesa Total



Despesa Total



Ano	2021		2022		2023	
Mês	Despesa Total	% YoY	Despesa Total	% YoY	Despesa Total	% YoY
janeiro	R\$ 857.648,09	-5%	R\$ 969.676,32	13%	R\$ 1.270.934,07	31%
fevereiro	R\$ 924.129,40	-8%	R\$ 1.056.615,39	14%	R\$ 1.337.455,94	27%
março	R\$ 947.194,77	-11%	R\$ 1.006.228,97	6%	R\$ 1.403.138,69	39%
abril	R\$ 983.396,14	33%	R\$ 1.057.933,80	8%	R\$ 1.395.791,82	32%
maio	R\$ 1.137.242,07	33%	R\$ 1.572.224,56	38%	R\$ 1.655.050,79	5%
junho	R\$ 998.815,44	4%	R\$ 1.300.696,78	30%	R\$ 1.668.216,38	28%
julho	R\$ 1.014.495,48	18%	R\$ 1.380.879,87	36%	R\$ 1.823.165,18	32%
agosto	R\$ 992.763,48	18%	R\$ 1.615.034,44	63%	R\$ 1.750.221,74	8%
setembro	R\$ 1.042.007,38	6%	R\$ 1.320.471,75	27%	R\$ 1.958.044,11	48%
outubro	R\$ 993.339,23	2%	R\$ 2.246.810,35	126%	R\$ 1.514.798,72	-33%
novembro	R\$ 1.079.195,86	17%	R\$ 1.314.107,01	22%	R\$ 2.688.671,60	105%
Total	R\$ 10.970.227,34	9%	R\$ 14.840.679,24	35%	R\$ 18.465.489,04	24%

Ano, Mês ▼

Seleções múltiplas ▼

Grupo ▼

Todos ▼

Ds_Conta ▼

Todos ▼

RECEITA

DESPESA

DESPESA PESSOAL

IMOBILIZADO

CRÉDITO A RECEBER

DISPONÍVEL

RESULTADO ORÇAMENTÁRIO

RESULTADO PATRIMONIAL

SUPERÁVIT FINANCEIRO

DESPESA PESSOAL



R\$ 18.303.796,35

Receita



R\$ 8.991.394,97

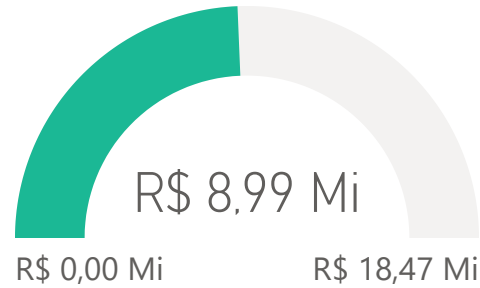
Despesa Pessoal



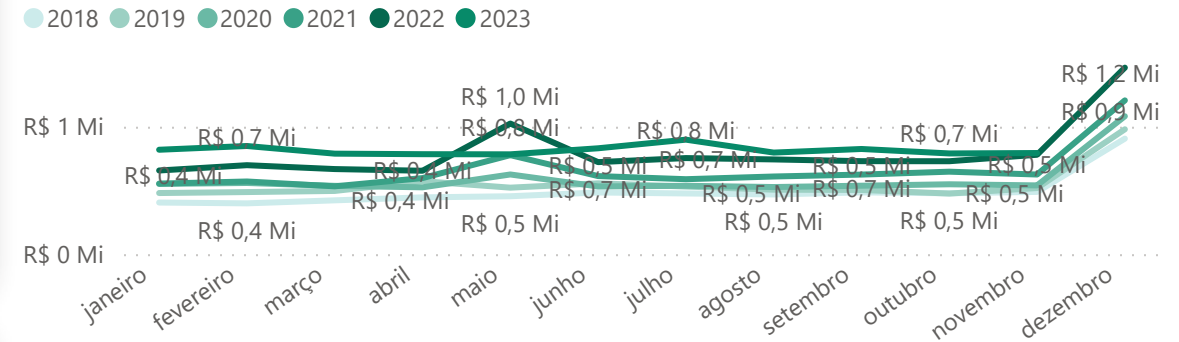
49,12%

%Despesa Pessoal sob Receita

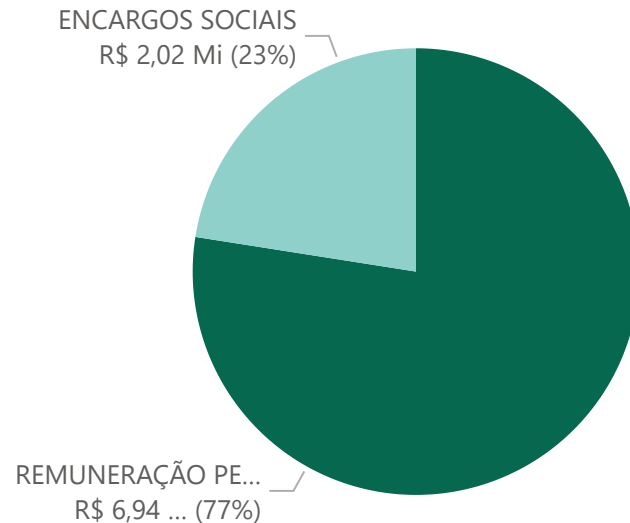
Despesa Total e Pessoal



Despesa Pessoal



Despesa Pessoal



Ano	2021		2022		2023	
Mês	Despesa Pessoal	% YoY	Despesa Pessoal	% YoY	Despesa Pessoal	% YoY
janeiro	R\$ 553.591,45	0%	R\$ 656.652,50	19%	R\$ 819.391,54	25%
fevereiro	R\$ 570.442,93	2%	R\$ 698.307,37	22%	R\$ 848.846,75	22%
março	R\$ 532.505,14	-1%	R\$ 667.893,81	25%	R\$ 788.790,60	18%
abril	R\$ 597.168,56	14%	R\$ 654.655,16	10%	R\$ 784.604,80	20%
maio	R\$ 777.167,19	24%	R\$ 1.024.891,44	32%	R\$ 783.522,01	-24%
junho	R\$ 612.869,77	15%	R\$ 722.305,25	18%	R\$ 830.938,57	15%
julho	R\$ 588.370,38	10%	R\$ 754.118,49	28%	R\$ 898.591,90	19%
agosto	R\$ 609.574,54	16%	R\$ 743.496,35	22%	R\$ 797.154,66	7%
setembro	R\$ 624.602,25	16%	R\$ 729.861,66	17%	R\$ 825.388,70	13%
outubro	R\$ 647.380,10	18%	R\$ 729.309,55	13%	R\$ 790.447,44	8%
novembro	R\$ 625.069,51	16%	R\$ 780.079,15	25%	R\$ 793.676,13	2%
Total	R\$ 7.945.558,60	12%	R\$ 9.625.152,94	21%	R\$ 8.961.353,10	-7%

IMOBILIZADO



R\$ 9.769.814,28

Imobilizado



R\$ 51.778,44

Adições



-R\$ 4.513.733,55

Depreciado



46%

Ano Mês

2023

Desc_Ativo

Todos

LISTAGEM
ADIÇÕES

GERAL
IMOBILIZADO

LISTAGEM
BAIXAS

RECEITA

DESPESA

DESPESA PESSOAL

IMOBILIZADO

CRÉDITO A RECEBER

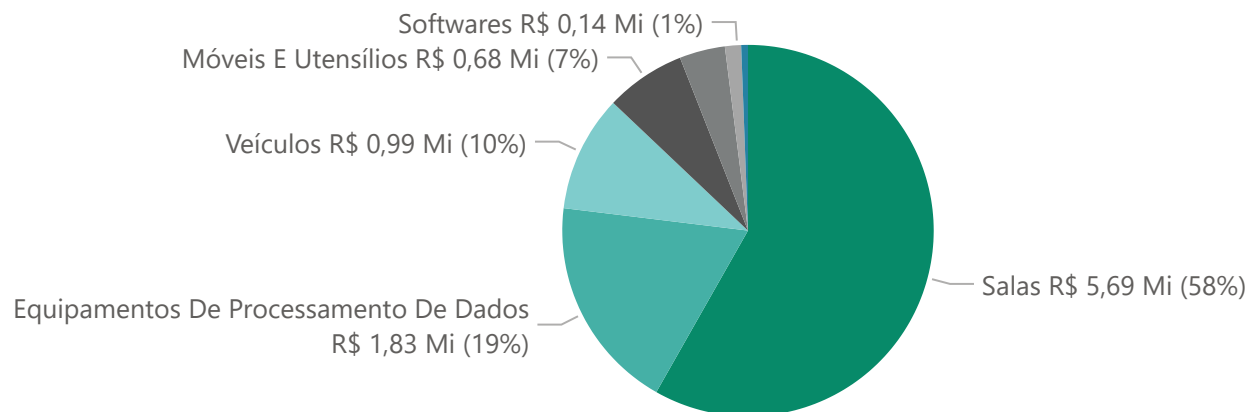
DISPONÍVEL

RESULTADO ORÇAMENTÁRIO

RESULTADO PATRIMONIAL

SUPERÁVIT FINANCEIRO

Composição Imobilizado



Mês	novembro						
	Desc_Ativo	Imobilizado	Adições	Depreciação Período	Depreciação Acumulada	Baixas	Atual
Equipamentos De Processamento De Dados		R\$ 1.828.458,85		R\$ 16.445,92	-R\$ 952.867,39		R\$ 875.591,46
Instalações		R\$ 57.300,12		R\$ 251,22	-R\$ 18.339,06		R\$ 38.961,06
Máquinas E Equipamentos		R\$ 388.014,52		R\$ 2.346,67	-R\$ 194.799,81		R\$ 193.214,71
Móveis E Utensílios		R\$ 680.230,46	R\$ 51.778,44	R\$ 2.992,44	-R\$ 401.667,93		R\$ 330.340,97
Salas		R\$ 5.687.440,00		R\$ 17.062,30	-R\$ 1.987.632,61		R\$ 3.699.807,39
Softwares		R\$ 137.499,41		R\$ 560,50	-R\$ 80.161,20		R\$ 57.338,21
Veículos		R\$ 990.870,92		R\$ 135,00	-R\$ 878.265,55		R\$ 112.605,37
Total		R\$ 9.769.814,28	R\$ 51.778,44	R\$ 39.794,05	-R\$ 4.513.733,55		R\$ 5.307.859,17

CRÉDITO A RECEBER

Ano Mês

2023 Seleções ...

TIPO

Seleções múltiplas

ATUAL

HISTÓRICO

RECEITA

DESPESA

DESPESA PESSOAL

IMOBILIZADO

CRÉDITO A RECEBER

DISPONÍVEL

RESULTADO ORÇAMENTÁRIO

RESULTADO PATRIMONIAL

SUPERÁVIT FINANCEIRO

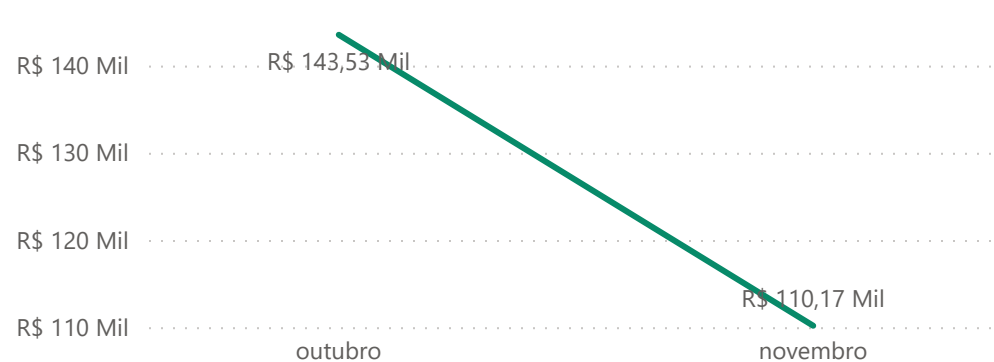
Pessoa Física

Mês	outubro		novembro	
Ano	Total	Total 80%	Total	Total 80%
2012	R\$ 51.196,13	R\$ 40.956,90	R\$ 50.539,07	R\$ 40.431,26
2013	R\$ 94.069,16	R\$ 75.255,33	R\$ 90.102,83	R\$ 72.082,26
2014	R\$ 134.987,83	R\$ 107.990,26	R\$ 133.643,54	R\$ 106.914,83
2015	R\$ 200.969,72	R\$ 160.775,78	R\$ 198.771,26	R\$ 159.017,01
2016	R\$ 330.614,40	R\$ 264.491,52	R\$ 322.083,22	R\$ 257.666,58
2017	R\$ 495.290,33	R\$ 396.232,26	R\$ 487.837,12	R\$ 390.269,70
2018	R\$ 641.011,05	R\$ 512.808,84	R\$ 632.288,01	R\$ 505.830,41
2019	R\$ 932.586,08	R\$ 746.068,86	R\$ 917.271,49	R\$ 733.817,19
2020	R\$ 1.281.278,84	R\$ 1.025.023,07	R\$ 1.260.074,60	R\$ 1.008.059,68
2021	R\$ 1.718.665,44	R\$ 1.374.932,35	R\$ 1.686.286,11	R\$ 1.349.028,89
2022	R\$ 2.394.805,57	R\$ 1.915.844,46	R\$ 2.338.969,98	R\$ 1.871.175,98
2023	R\$ 3.655.984,21	R\$ 2.924.787,37	R\$ 3.510.118,45	R\$ 2.808.094,76
Total	R\$ 11.931.458,76	R\$ 9.545.167,01	R\$ 11.627.985,68	R\$ 9.302.388,54

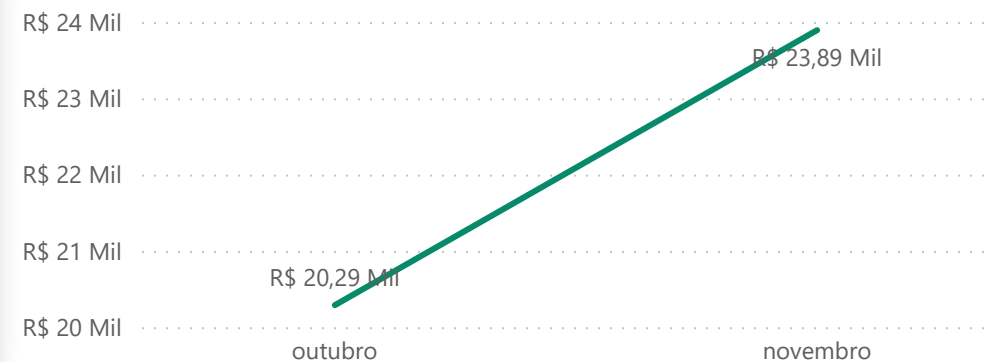
Pessoa Jurídica

Mês	outubro		novembro	
Ano	Total	Total 80%	Total	Total 80%
2012	R\$ 134.046,41	R\$ 107.237,13	R\$ 131.743,27	R\$ 105.394,62
2013	R\$ 175.007,51	R\$ 140.006,01	R\$ 170.610,46	R\$ 136.488,37
2014	R\$ 240.064,12	R\$ 192.051,30	R\$ 237.798,17	R\$ 190.238,54
2015	R\$ 318.108,50	R\$ 254.486,80	R\$ 315.400,22	R\$ 252.320,18
2016	R\$ 430.014,88	R\$ 344.011,90	R\$ 426.868,18	R\$ 341.494,54
2017	R\$ 548.609,11	R\$ 438.887,29	R\$ 544.166,61	R\$ 435.333,29
2018	R\$ 626.116,84	R\$ 500.893,47	R\$ 620.740,56	R\$ 496.592,45
2019	R\$ 685.472,87	R\$ 548.378,30	R\$ 677.695,69	R\$ 542.156,55
2020	R\$ 804.596,28	R\$ 643.677,02	R\$ 795.798,62	R\$ 636.638,90
2021	R\$ 874.967,95	R\$ 699.974,36	R\$ 859.224,30	R\$ 687.379,44
2022	R\$ 1.093.079,79	R\$ 874.463,83	R\$ 1.068.204,34	R\$ 854.563,47
2023	R\$ 1.524.938,73	R\$ 1.219.950,98	R\$ 1.483.011,14	R\$ 1.186.408,91
Total	R\$ 7.455.022,99	R\$ 5.964.018,39	R\$ 7.331.261,56	R\$ 5.865.009,25

Anuidades PF



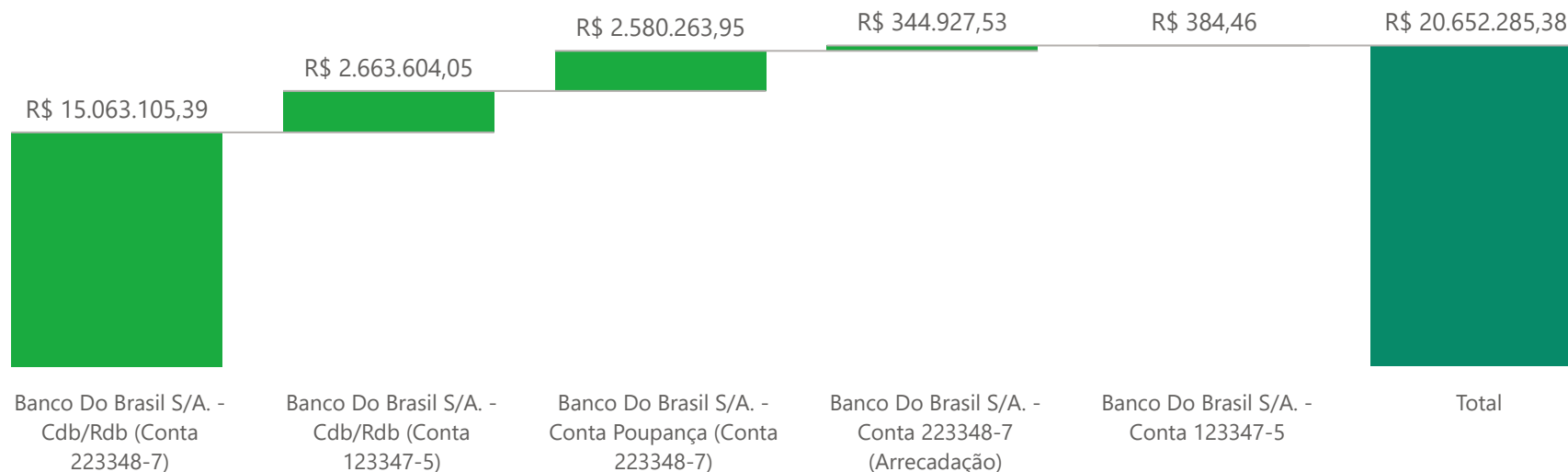
Anuidades PJ



DISPONÍVEL

📈 **R\$ 20.652.783,83** Saldo
R\$ 345.311,99 Conta
R\$ 17.726.709,44 CDB/RDB
R\$ 2.580.263,95 Poupança

Valores Disponíveis



- RECEITA
- DESPESA
- DESPESA PESSOAL
- IMOBILIZADO
- CRÉDITO A RECEBER
- DISPONÍVEL**
- RESULTADO ORÇAMENTÁRIO
- RESULTADO PATRIMONIAL
- SUPERÁVIT FINANCEIRO

Ativos	junho	julho	agosto	setembro	outubro	novembro
Banco Do Brasil S/A. - Conta Poupança (Conta 223348-7)	R\$ 4.105.596,35	R\$ 4.132.179,72	R\$ 4.160.951,45	R\$ 4.188.462,08	R\$ 4.215.249,91	R\$ 2.580.263,95
Banco Do Brasil S/A. - Conta Poupança (Conta 123347-5)	R\$ 0,00					
Banco Do Brasil S/A. - Conta 223348-7 (Arrecadação)	R\$ 529.919,58	R\$ 139.775,43	R\$ 740.483,45	R\$ 97.366,18	R\$ 219.139,18	R\$ 344.927,53
Banco Do Brasil S/A. - Conta 123347-5	R\$ 359,29	R\$ 417,75	R\$ 474,66	R\$ 286,27	R\$ 330,29	R\$ 384,46
Banco Do Brasil S/A. - Cdb/Rdb (Conta 223348-7)	R\$ 14.347.387,56	R\$ 14.494.896,79	R\$ 14.653.274,73	R\$ 14.790.210,20	R\$ 14.931.728,95	R\$ 15.063.105,39
Banco Do Brasil S/A. - Cdb/Rdb (Conta 123347-5)	R\$ 4.428.260,92	R\$ 4.474.909,72	R\$ 3.472.874,78	R\$ 3.174.318,21	R\$ 2.739.724,35	R\$ 2.663.604,05
Total	R\$ 23.411.523,70	R\$ 23.242.179,41	R\$ 23.028.059,07	R\$ 22.250.642,94	R\$ 22.106.172,68	R\$ 20.652.285,38

RESULTADO ORÇAMENTÁRIO

Ano Mês de...

Cod_Conta
Ds_Conta



R\$ 18.303.796,35

Receita



R\$ 18.465.489,04

Liquidação



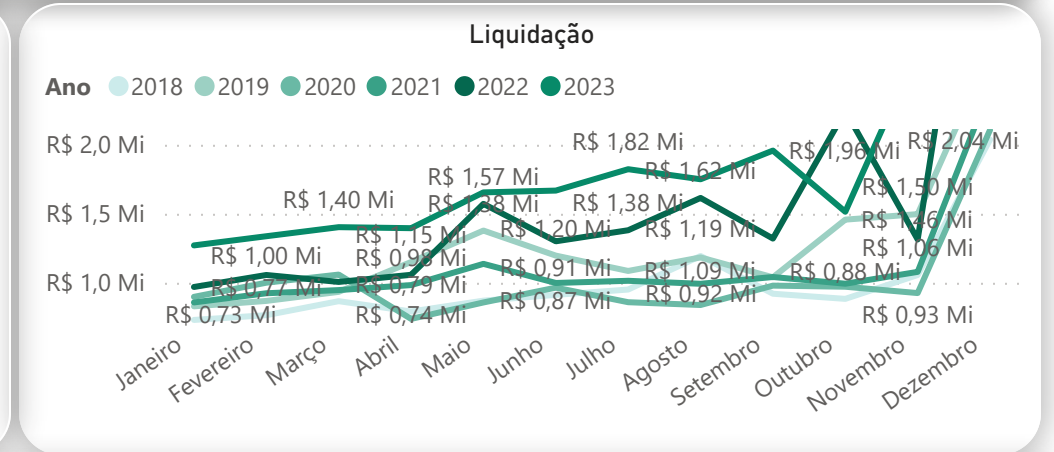
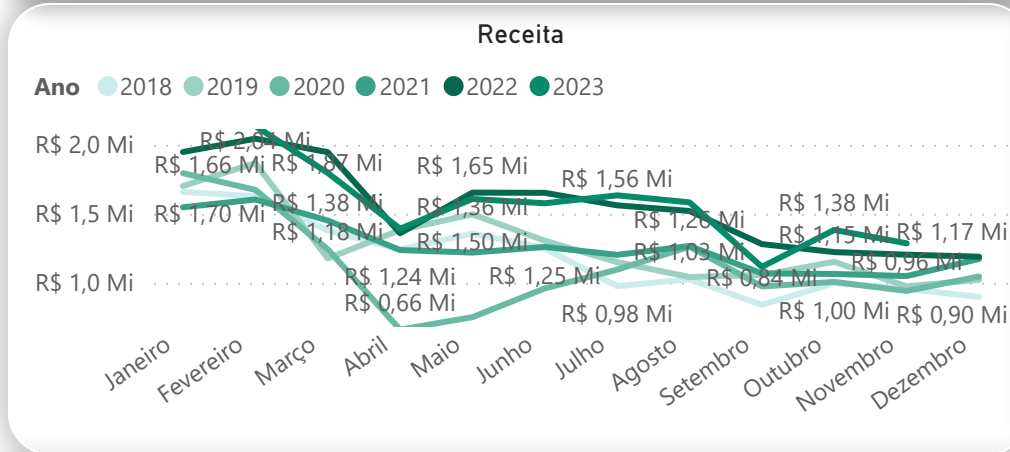
-R\$ 161.692,69

Resultado Orçamentário



110%

%Receita Gasta



- RECEITA
- DESPESA
- DESPESA PESSOAL
- IMOBILIZADO
- CRÉDITO A RECEBER
- DISPONÍVEL
- RESULTADO ORÇAMENTÁRIO**
- RESULTADO PATRIMONIAL
- SUPERÁVIT FINANCEIRO

Ano	2022				2023			
	Mês	Receita	Liquidação	Resultado Orçamentário	%Receita Gasta	Receita	Liquidação	Resultado Orçamentário
Janeiro	R\$ 1.947.493,68	R\$ 969.676,32	R\$ 977.817,36	50%	R\$ 2.793.951,12	R\$ 1.270.934,07	R\$ 1.523.017,05	45%
Fevereiro	R\$ 2.044.300,62	R\$ 1.056.615,39	R\$ 987.685,23	52%	R\$ 2.135.966,55	R\$ 1.337.455,94	R\$ 798.510,61	63%
Março	R\$ 1.946.611,08	R\$ 1.006.228,97	R\$ 940.382,11	52%	R\$ 1.796.826,21	R\$ 1.403.138,69	R\$ 393.687,52	78%
Abril	R\$ 1.359.104,65	R\$ 1.057.933,80	R\$ 301.170,85	78%	R\$ 1.392.074,86	R\$ 1.395.791,82	-R\$ 3.716,96	100%
Maio	R\$ 1.653.524,61	R\$ 1.572.224,56	R\$ 81.300,05	95%	R\$ 1.607.493,17	R\$ 1.655.050,79	-R\$ 47.557,62	103%
Junho	R\$ 1.651.946,02	R\$ 1.300.696,78	R\$ 351.249,24	79%	R\$ 1.576.205,01	R\$ 1.668.216,38	-R\$ 92.011,37	106%
Julho	R\$ 1.561.289,55	R\$ 1.380.879,87	R\$ 180.409,68	88%	R\$ 1.633.635,01	R\$ 1.823.165,18	-R\$ 189.530,17	112%
Agosto	R\$ 1.520.247,97	R\$ 1.615.034,44	-R\$ 94.786,47	106%	R\$ 1.582.763,64	R\$ 1.750.221,74	-R\$ 167.458,10	111%
Setembro	R\$ 1.280.326,97	R\$ 1.320.471,75	-R\$ 40.144,78	103%	R\$ 1.115.604,02	R\$ 1.958.044,11	-R\$ 842.440,09	176%
Outubro	R\$ 1.222.360,17	R\$ 2.246.810,35	-R\$ 1.024.450,18	184%	R\$ 1.383.259,98	R\$ 1.514.798,72	-R\$ 131.538,74	110%
Novembro	R\$ 1.203.710,45	R\$ 1.314.107,01	-R\$ 110.396,56	109%	R\$ 1.286.016,78	R\$ 2.688.671,60	-R\$ 1.402.654,82	209%
Dezembro	R\$ 1.189.939,99	R\$ 1.625.703,59	-R\$ 435.763,59	139%	R\$ 1.189.939,99	R\$ 1.625.703,59	-R\$ 435.763,59	139%
Total	R\$ 18.579.955,76	R\$ 19.466.381,82	-R\$ 886.426,06	115%	R\$ 18.303.796,35	R\$ 18.465.489,04	-R\$ 161.692,69	110%

RESULTADO PATRIMONIAL

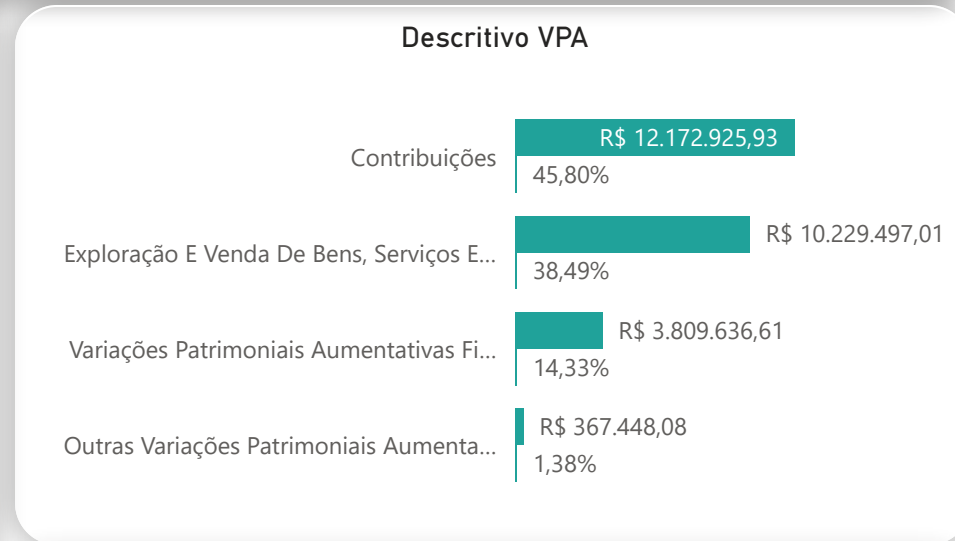
Ano ▼ Mês ▼
2023 ▼ Seleções ... ▼

VPA R\$ 26.632.465,41
Variação Patrimonial Aumentativa

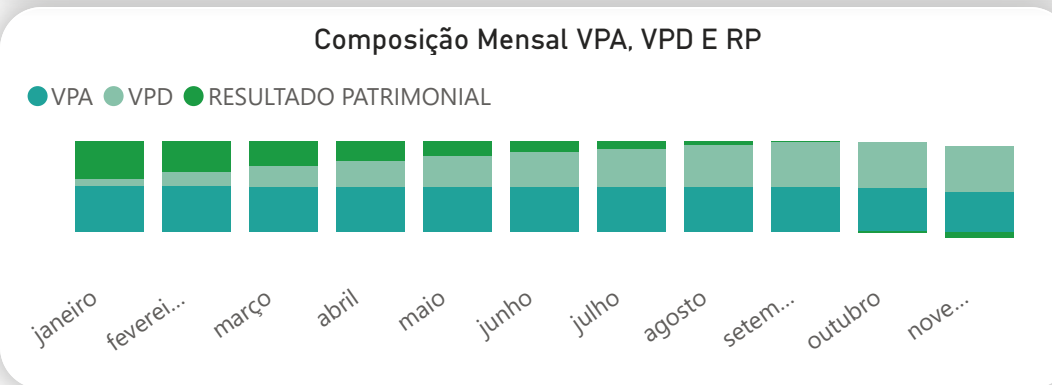
VPD R\$ 23.718.355,40
Variação Patrimonial Diminutiva

R\$ 2.914.110,01
Resultado Patrimonial

Mês	VPA	VPD	RESULTADO PATRIMONIAL
janeiro	R\$ 8.077.220,01	R\$ 1.416.409,17	R\$ 6.660.810,84
fevereiro	R\$ 8.739.499,27	R\$ 2.881.469,07	R\$ 5.858.030,20
março	R\$ 9.605.538,66	R\$ 4.467.530,41	R\$ 5.138.008,25
abril	R\$ 10.584.446,52	R\$ 5.990.496,71	R\$ 4.593.949,81
maio	R\$ 11.491.962,43	R\$ 7.748.281,16	R\$ 3.743.681,27
junho	R\$ 12.382.322,45	R\$ 9.549.304,14	R\$ 2.833.018,31
julho	R\$ 13.272.706,75	R\$ 11.197.653,43	R\$ 2.075.053,32
agosto	R\$ 14.337.731,69	R\$ 13.093.781,81	R\$ 1.243.949,88
setembro	R\$ 15.167.304,38	R\$ 14.920.505,32	R\$ 246.799,06
outubro	R\$ 16.145.719,30	R\$ 16.539.354,66	-R\$ 393.635,36
novembro	R\$ 17.026.926,75	R\$ 19.250.824,99	-R\$ 2.223.898,24



- RECEITA
- DESPESA
- DESPESA PESSOAL
- IMOBILIZADO
- CRÉDITO A RECEBER
- DISPONÍVEL
- RESULTADO ORÇAMENTÁRIO
- RESULTADO PATRIMONIAL**
- SUPERÁVIT FINANCEIRO



Ano ▼ Mês ▼
2023 ▼ novembro ▼

SUPERÁVIT FINANCEIRO



R\$ 14.961.488,25

Superávit Financeiro Mês Atual



R\$ 15.355.212,32

Superávit Financeiro Mês Anterior



-2,63%

Varição Mês Atual vs Anterior

	março	abril	maio	junho	julho	agosto	setembro	outubro	novembro
Superávit Financeiro	R\$ 15.439.078,32	R\$ 15.435.381,01	R\$ 14.621.886,52	R\$ 14.601.084,34	R\$ 15.270.861,68	R\$ 15.629.023,94	R\$ 15.410.825,17	R\$ 15.355.212,32	R\$ 14.961.488,25
Superávit Financeiro Mês Anterior	R\$ 14.993.527,69	R\$ 15.439.078,32	R\$ 15.435.381,01	R\$ 14.621.886,52	R\$ 14.601.084,34	R\$ 15.270.861,68	R\$ 15.629.023,94	R\$ 15.410.825,17	R\$ 15.355.212,32
Varição %	2,89%	-0,02%	-5,56%	-0,14%	4,39%	2,29%	-1,42%	-0,36%	-2,63%

RECEITA

DESPESA

DESPESA PESSOAL

IMOBILIZADO

CRÉDITO A RECEBER

DISPONÍVEL

RESULTADO ORÇAMENTÁRIO

RESULTADO PATRIMONIAL

SUPERÁVIT FINANCEIRO

Superávit Financeiro Mensal

Ano ● 2018 ● 2019 ● 2020 ● 2021 ● 2022 ● 2023

