



PROCESSO	SEI: 00176.002854/2024-02
INTERESSADO	Plenário do CAU/RS
ASSUNTO	Balancete de Outubro de 2024

DELIBERAÇÃO Nº 088 – CAURS/PLEN/CPFI

A COMISSÃO DE PLANEJAMENTO E FINANÇAS - RS – (CAURS/PLEN/CPFI), reunida ordinariamente em Porto Alegre -RS, na sede do CAU/RS, no dia 03 de Dezembro de 2024, no uso das competências que lhe conferem o art. 97 do Regimento Interno do CAU/RS, após análise do assunto em epígrafe, e

Considerando os Relatórios Contábeis do balancete do mês de Outubro de 2024 apresentados pelo Contador, Pedro Reusch Ianzer Jardim;

Considerando o Inciso XII do art. 91 do Regimento Interno do CAU/RS, a presente deliberação deverá ser encaminhada à Presidência do CAU/RS, para verificação e encaminhamentos.

DELIBERA:

- 1- Pela aprovação do balancete do mês de Outubro de 2024 do CAU/RS (em anexo);
- 2- Pelo encaminhamento desta deliberação à Presidência do CAU/RS para apreciação e homologação do Plenário.

Aprovada por unanimidade dos presentes.

Esta deliberação entra em vigor na data de sua publicação.

Porto Alegre-RS, 03 de Dezembro de 2024

426ª REUNIÃO ORDINÁRIA DA COMISSÃO DE PLANEJAMENTO E FINANÇAS - RS - CAU/RS
Presencial

Folha de Votação

Função	Conselheiro	Votação			
		Sim	Não	Abst.	Ausên.

Coordenador	Marcelo Arioli Heck	X			
Coordenador-Adjunto	Fausto Henrique Steffen	X			
Membro	Manderpool Cardoso Damasio	X			
Membro	Marta Pillar Kessler	X			
Membro	Mayara Damian	X			

Histórico da votação:

426ª REUNIÃO ORDINÁRIA DA COMISSÃO DE PLANEJAMENTO E FINANÇAS - RS - CAU/RS

Data: 03/12/2024

Matéria em votação: Balancete de Outubro de 2024

Resultado da votação: Sim (05) Não (00) Abstenções (00) Ausências (00), Total (05)

Impedimento/suspeição: -

Ocorrências: -

Condução dos trabalhos (coordenador/substituto legal): Marcelo Arioli Heck

Assessoria Técnica: Jean Paulo dos Santos



Documento assinado eletronicamente por **JEAN PAULO DOS SANTOS, Assessor(a) Técnico(a)**, em 06/12/2024, às 15:20 (horário de Brasília), conforme Decreto Nº 10.543, de 13/11/2020, que regulamenta o art. 5º da Lei Nº 14.063, de 23 de setembro de 2020.



Documento assinado eletronicamente por **MARCELO ARIOLI HECK, Coordenador(a)**, em 07/12/2024, às 19:18 (horário de Brasília), conforme Decreto Nº 10.543, de 13/11/2020, que regulamenta o art. 5º da Lei Nº 14.063, de 23 de setembro de 2020.



A autenticidade do documento pode ser conferida no portal do SEI CAU, endereço caubr.gov.br/seicau, utilizando o código CRC **7AB55CFE** e informando o identificador **0427734**.

Ano Mês

Ds_Receita

RECEITA

DESPEZA

DESPEZA PESSOAL

IMOBILIZADO

CRÉDITO A RECEBER

DISPONÍVEL

RESULTADO ORÇAMENTÁRIO

RESULTADO PATRIMONIAL

SUPERÁVIT FINANCEIRO

RECEITA



R\$ 24.701.799,08

Orçado



R\$ 17.080.359,56

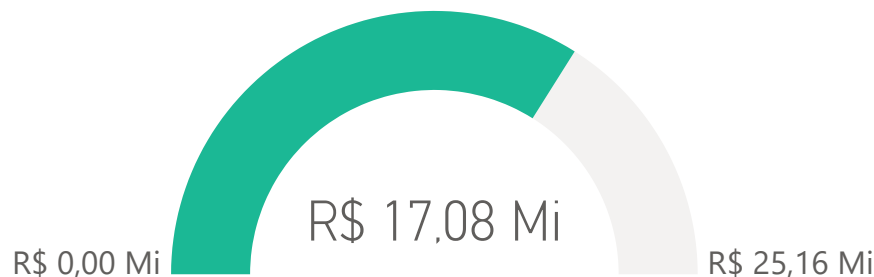
Receita Realizada



68%

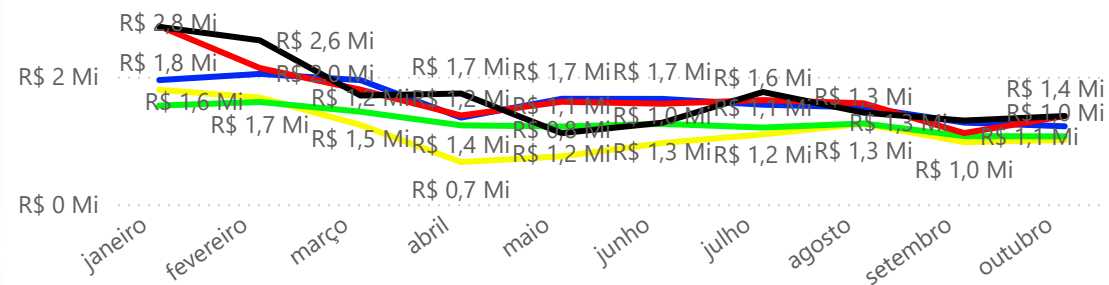
%Realizado

Receita Realizada e Orçado

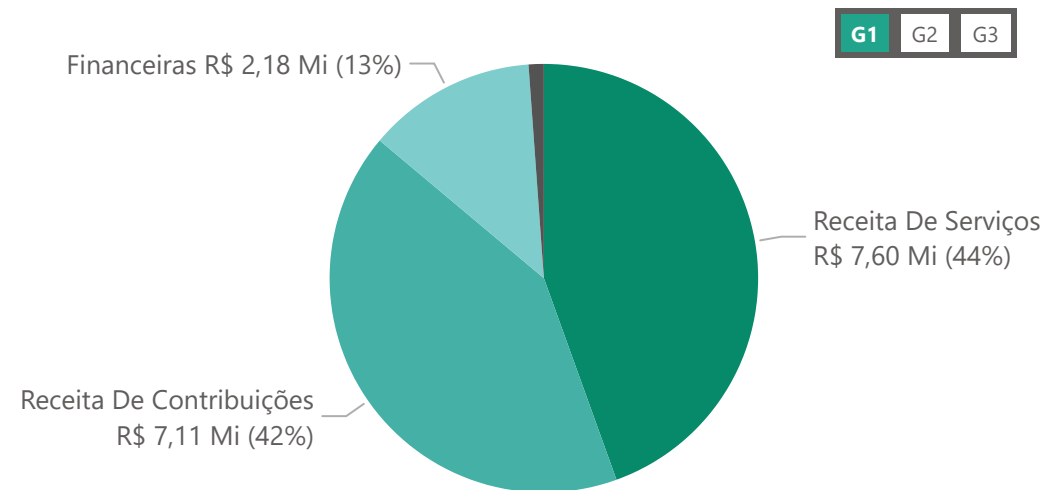


Receita Total

Ano ● 2020 ● 2021 ● 2022 ● 2023 ● 2024



Receita Total por Descrição da Conta Mês Atual



Ano	2023		2024	
Mês	Receita Total	% YoY Receita Total	Receita Total	% YoY Receita Total
janeiro	R\$ 2.793.951,12		R\$ 2.782.217,40	-1%
fevereiro	R\$ 2.135.966,55		R\$ 2.570.617,28	21%
março	R\$ 1.796.826,21		R\$ 1.704.945,91	-4%
abril	R\$ 1.392.074,86		R\$ 1.736.546,77	25%
maio	R\$ 1.607.493,17		R\$ 1.115.094,33	-30%
junho	R\$ 1.576.205,01		R\$ 1.278.625,32	-20%
julho	R\$ 1.633.635,01		R\$ 1.760.177,85	8%
agosto	R\$ 1.582.763,64		R\$ 1.436.559,34	-11%
setembro	R\$ 1.115.604,02		R\$ 1.312.502,31	16%
outubro	R\$ 1.383.259,98		R\$ 1.383.073,05	-2%
Total	R\$ 17.017.779,57		R\$ 17.080.359,56	0%

Ano ▼ Mês ▼
2024 ▼ Seleções ... ▼

Grupo ▼
Todos ▼
Ds_Conta ▼
Todos ▼

RECEITA

DESPESA

DESPESA PESSOAL

IMOBILIZADO

CRÉDITO A RECEBER

DISPONÍVEL

RESULTADO ORÇAMENTÁRIO

RESULTADO PATRIMONIAL

SUPERÁVIT FINANCEIRO

DESPESA



R\$ 17.080.359,56

Receita



R\$ 15.905.149,71

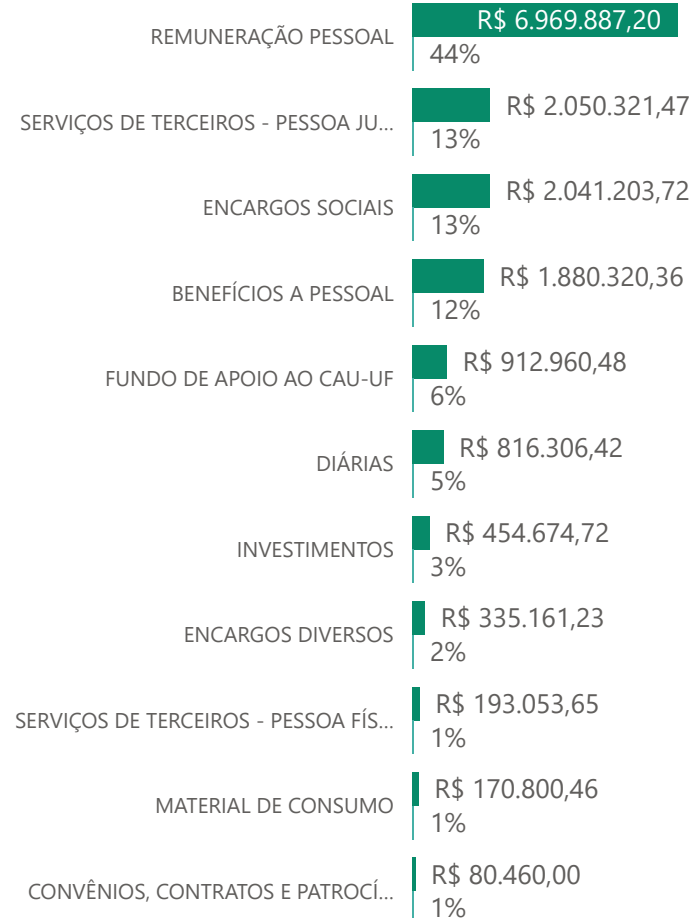
Despesa Total



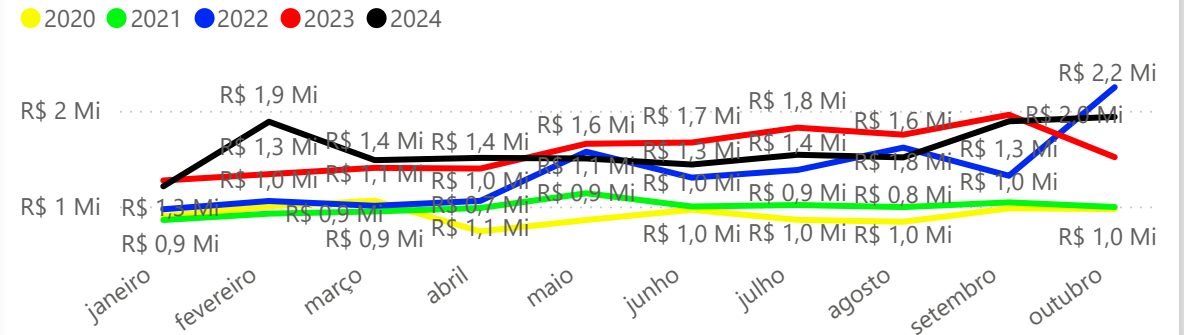
93%

%Receita Gasta

Despesa Total



Despesa Total



Ano	2022	2023	2024			
Mês	Despesa Total	% YoY	Despesa Total	% YoY	Despesa Total	% YoY
janeiro	R\$ 969.676,32	13%	R\$ 1.270.934,07	31%	R\$ 1.209.760,52	-5%
fevereiro	R\$ 1.056.615,39	14%	R\$ 1.337.455,94	27%	R\$ 1.885.660,75	41%
março	R\$ 1.006.228,97	6%	R\$ 1.403.138,69	39%	R\$ 1.483.819,59	6%
abril	R\$ 1.057.933,80	8%	R\$ 1.395.791,82	32%	R\$ 1.507.484,12	8%
maio	R\$ 1.572.224,56	38%	R\$ 1.655.050,79	5%	R\$ 1.501.280,96	-9%
junho	R\$ 1.300.696,78	30%	R\$ 1.668.216,38	28%	R\$ 1.437.967,52	-14%
julho	R\$ 1.380.879,87	36%	R\$ 1.823.165,18	32%	R\$ 1.539.924,32	-16%
agosto	R\$ 1.615.034,44	63%	R\$ 1.750.221,74	8%	R\$ 1.512.633,76	-14%
setembro	R\$ 1.320.471,75	27%	R\$ 1.958.044,11	48%	R\$ 1.890.070,32	-3%
outubro	R\$ 2.246.810,35	126%	R\$ 1.514.798,72	-33%	R\$ 1.936.547,85	28%
Total	R\$ 13.526.572,23	37%	R\$ 15.776.817,44	17%	R\$ 15.905.149,71	1%

Ano, Mês ▼

Seleções múltiplas ▼

Grupo ▼

Todos ▼

Ds_Conta ▼

Todos ▼

RECEITA

DESPESA

DESPESA PESSOAL

IMOBILIZADO

CRÉDITO A RECEBER

DISPONÍVEL

RESULTADO ORÇAMENTÁRIO

RESULTADO PATRIMONIAL

SUPERÁVIT FINANCEIRO

DESPESA PESSOAL



R\$ 17.080.359,56

Receita



R\$ 9.011.090,92

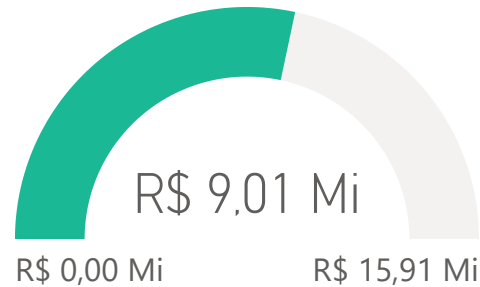
Despesa Pessoal



52,76%

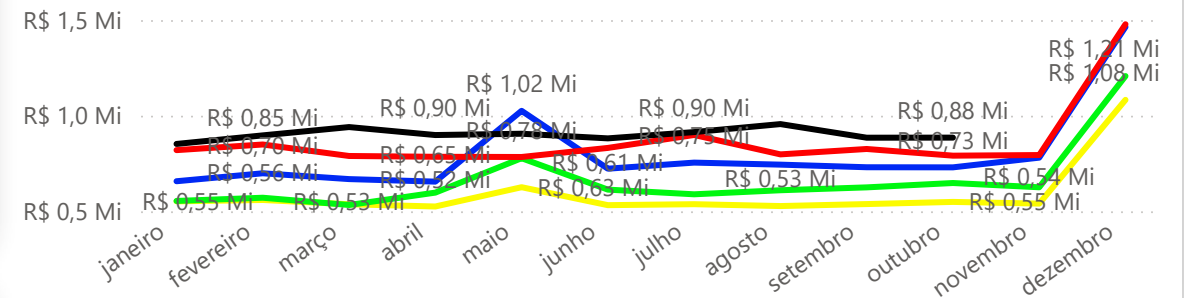
%Despesa Pessoal sob Receita

Despesa Total e Pessoal

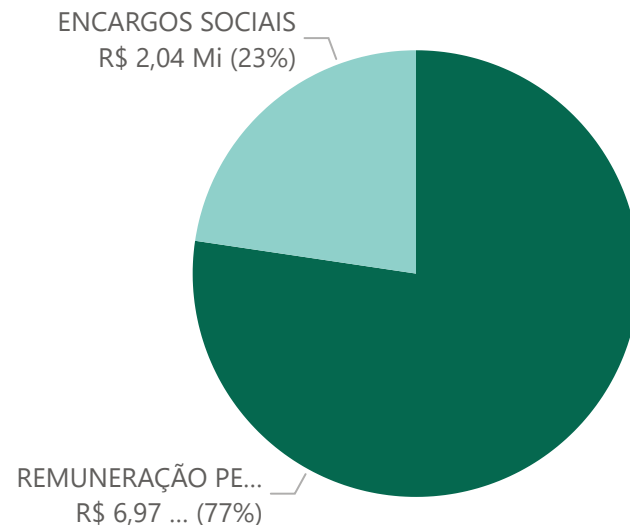


Despesa Pessoal

● 2020 ● 2021 ● 2022 ● 2023 ● 2024



Despesa Pessoal



Ano	2022		2023		2024	
Mês	Despesa Pessoal	% YoY	Despesa Pessoal	% YoY	Despesa Pessoal	% YoY
janeiro	R\$ 656.652,50	19%	R\$ 819.391,54	25%	R\$ 851.702,55	4%
fevereiro	R\$ 698.307,37	22%	R\$ 848.846,75	22%	R\$ 896.532,27	6%
março	R\$ 667.893,81	25%	R\$ 788.790,60	18%	R\$ 939.998,83	19%
abril	R\$ 654.655,16	10%	R\$ 784.604,80	20%	R\$ 898.307,52	14%
maio	R\$ 1.024.891,44	32%	R\$ 783.522,01	-24%	R\$ 905.117,25	16%
junho	R\$ 722.305,25	18%	R\$ 830.938,57	15%	R\$ 880.896,72	6%
julho	R\$ 754.118,49	28%	R\$ 898.591,90	19%	R\$ 913.757,43	2%
agosto	R\$ 743.496,35	22%	R\$ 797.154,66	7%	R\$ 955.568,69	20%
setembro	R\$ 729.861,66	17%	R\$ 825.388,70	13%	R\$ 884.398,35	7%
outubro	R\$ 729.309,55	13%	R\$ 790.447,44	8%	R\$ 884.811,31	12%
novembro	R\$ 780.079,15	25%	R\$ 793.676,13	2%		
Total	R\$ 9.625.152,94	21%	R\$ 10.439.137,42	8%	R\$ 9.011.090,92	-14%

Ano Mês

2024

Desc_Ativo

Todos

LISTAGEM
ADIÇÕES

GERAL
IMOBILIZADO

LISTAGEM
BAIXAS

RECEITA

DESPESA

DESPESA PESSOAL

IMOBILIZADO

CRÉDITO A RECEBER

DISPONÍVEL

RESULTADO ORÇAMENTÁRIO

RESULTADO PATRIMONIAL

SUPERÁVIT FINANCEIRO

IMOBILIZADO



R\$ 11.371.592,05

Imobilizado

ADIÇÕES

(Em branco)

Adições



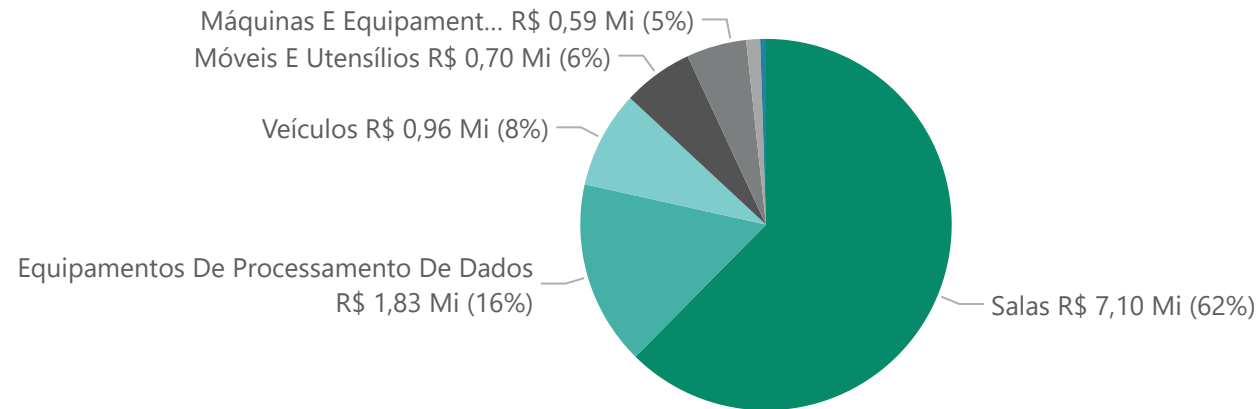
-R\$ 4.942.527,81

Depreciado



43%

Composição Imobilizado



Mês	outubro						
	Desc_Ativo	Imobilizado	Adições	Depreciação Período	Depreciação Acumulada	Baixas	Atual
	Equipamentos De Processamento De Dados	R\$ 1.828.458,85		R\$ 15.283,85	-R\$ 1.131.782,20		R\$ 696.676,65
	Instalações	R\$ 57.300,12		R\$ 270,74	-R\$ 21.808,35		R\$ 35.491,77
	Máquinas E Equipamentos	R\$ 593.989,18		R\$ 3.873,34	-R\$ 219.415,15		R\$ 374.574,03
	Móveis E Utensílios	R\$ 697.430,46		R\$ 2.531,74	-R\$ 435.050,55	R\$ 94,60	R\$ 262.285,31
	Salas	R\$ 7.096.560,73		R\$ 21.289,66	-R\$ 2.193.138,66		R\$ 4.903.422,07
	Softwares	R\$ 137.499,41		R\$ 560,50	-R\$ 86.703,43		R\$ 50.795,98
	Veículos	R\$ 960.353,30		R\$ 0,00	-R\$ 854.629,47		R\$ 105.723,83
	Total	R\$ 11.371.592,05		R\$ 43.809,83	-R\$ 4.942.527,81	R\$ 94,60	R\$ 6.428.969,64

CRÉDITO A RECEBER

Ano Mês

2024 Seleções ...

TIPO

Todos

ATUAL

HISTÓRICO

RECEITA

DESPESA

DESPESA PESSOAL

IMOBILIZADO

CRÉDITO A RECEBER

DISPONÍVEL

RESULTADO ORÇAMENTÁRIO

RESULTADO PATRIMONIAL

SUPERÁVIT FINANCEIRO

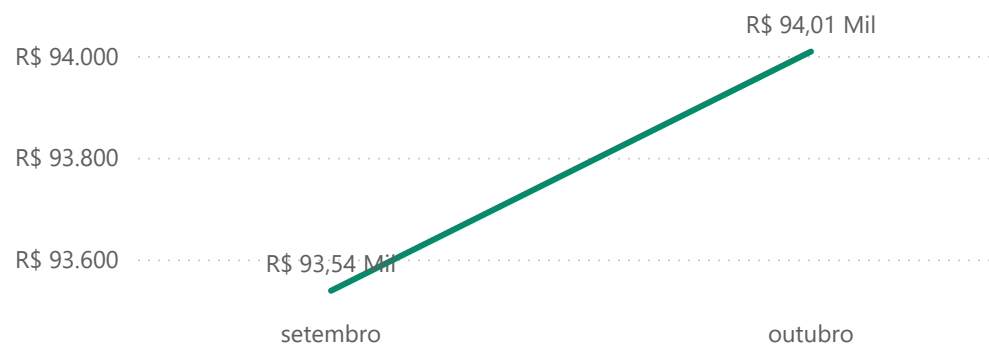
Pessoa Física

Mês	setembro		outubro	
Ano	Total	Total 80%	Total	Total 80%
2012	R\$ 20.616,24	R\$ 16.492,99	R\$ 20.653,90	R\$ 16.523,12
2013	R\$ 28.752,90	R\$ 23.002,32	R\$ 29.114,71	R\$ 23.291,77
2014	R\$ 37.207,73	R\$ 29.766,18	R\$ 37.284,72	R\$ 29.827,78
2015	R\$ 50.327,78	R\$ 40.262,22	R\$ 49.432,99	R\$ 39.546,39
2016	R\$ 91.222,27	R\$ 72.977,82	R\$ 89.465,52	R\$ 71.572,42
2017	R\$ 128.690,26	R\$ 102.952,21	R\$ 126.994,13	R\$ 101.595,30
2018	R\$ 154.376,88	R\$ 123.501,50	R\$ 152.629,27	R\$ 122.103,42
2019	R\$ 188.005,73	R\$ 150.404,58	R\$ 183.741,73	R\$ 146.993,38
2020	R\$ 201.815,36	R\$ 161.452,29	R\$ 197.851,71	R\$ 158.281,37
2021	R\$ 242.987,16	R\$ 194.389,73	R\$ 237.355,19	R\$ 189.884,15
2022	R\$ 250.333,78	R\$ 200.267,02	R\$ 243.152,28	R\$ 194.521,82
2023	R\$ 187.886,23	R\$ 150.308,98	R\$ 181.967,67	R\$ 145.574,14
2024	R\$ 110.834,66	R\$ 88.667,73	R\$ 103.703,07	R\$ 82.962,46
Total	R\$ 1.693.056,98	R\$ 1.354.445,58	R\$ 1.653.346,89	R\$ 1.322.677,51

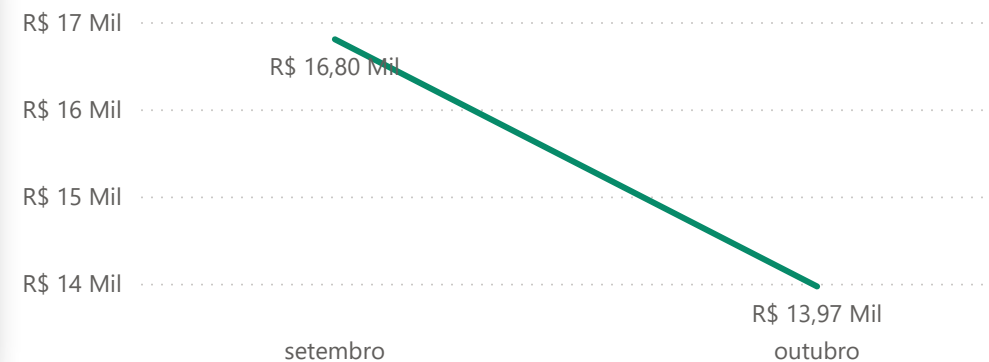
Pessoa Jurídica

Mês	setembro		outubro	
Ano	Total	Total 80%	Total	Total 80%
2012	R\$ 127.549,27	R\$ 102.039,42	R\$ 127.461,99	R\$ 101.969,59
2013	R\$ 166.175,47	R\$ 132.940,38	R\$ 166.082,99	R\$ 132.866,39
2014	R\$ 232.517,27	R\$ 186.013,82	R\$ 232.388,65	R\$ 185.910,92
2015	R\$ 308.413,48	R\$ 246.730,78	R\$ 308.276,70	R\$ 246.621,36
2016	R\$ 418.227,13	R\$ 334.581,70	R\$ 418.019,90	R\$ 334.415,92
2017	R\$ 534.120,47	R\$ 427.296,38	R\$ 533.886,14	R\$ 427.108,91
2018	R\$ 605.241,25	R\$ 484.193,00	R\$ 604.468,58	R\$ 483.574,86
2019	R\$ 651.623,01	R\$ 521.298,41	R\$ 650.486,06	R\$ 520.388,85
2020	R\$ 758.231,22	R\$ 606.584,98	R\$ 756.836,26	R\$ 605.469,01
2021	R\$ 806.901,42	R\$ 645.521,14	R\$ 804.173,66	R\$ 643.338,93
2022	R\$ 985.868,05	R\$ 788.694,44	R\$ 978.297,76	R\$ 782.638,21
2023	R\$ 1.236.401,39	R\$ 989.121,11	R\$ 1.228.470,93	R\$ 982.776,74
2024	R\$ 1.991.998,46	R\$ 1.593.598,77	R\$ 1.959.680,47	R\$ 1.567.744,38
Total	R\$ 8.823.267,89	R\$ 7.058.614,31	R\$ 8.768.530,09	R\$ 7.014.824,07

Anuidades PF



Anuidades PJ

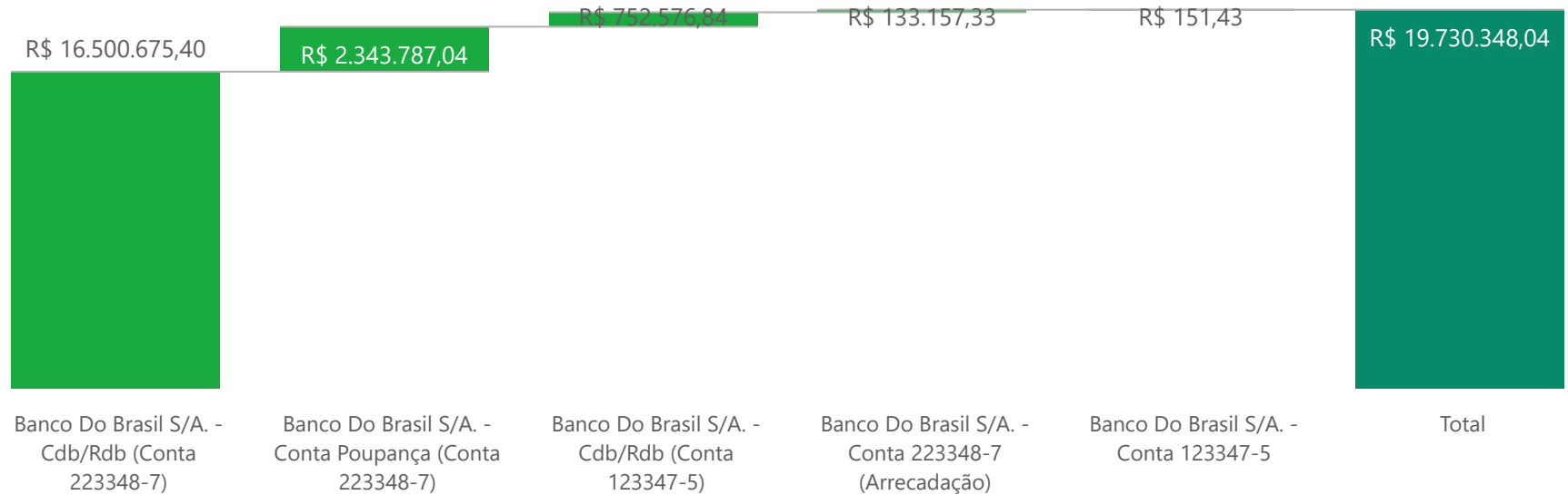


Ano ▼ Mês ▼
2024 ▼ outubro ▼

DISPONÍVEL

📈 **R\$ 19.730.848,04** Saldo
R\$ 133.308,76 Conta
R\$ 17.253.252,24 CDB/RDB
R\$ 2.343.787,04 Poupança

Valores Disponíveis



RECEITA

DESPESA

DESPESA PESSOAL

IMOBILIZADO

CRÉDITO A RECEBER

DISPONÍVEL

RESULTADO ORÇAMENTÁRIO

RESULTADO PATRIMONIAL

SUPERÁVIT FINANCEIRO

Ativos	maio	junho	julho	agosto	setembro	outubro
Banco Do Brasil S/A. - Conta Poupança (Conta 223348-7)	R\$ 2.669.809,92	R\$ 2.684.696,06	R\$ 2.700.273,87	R\$ 2.715.703,72	R\$ 2.731.239,21	R\$ 2.343.787,04
Banco Do Brasil S/A. - Conta 223348-7 (Arrecadação)	R\$ 115.703,02	R\$ 99.260,36	R\$ 115.682,08	R\$ 68.335,69	R\$ 427.915,89	R\$ 133.157,33
Banco Do Brasil S/A. - Conta 123347-5	R\$ 4.541,64	R\$ 1.567,37	R\$ 384,95	R\$ 139,62	R\$ 294,71	R\$ 151,43
Banco Do Brasil S/A. - Cdb/Rdb (Conta 223348-7)	R\$ 15.832.982,03	R\$ 15.952.658,41	R\$ 16.091.407,35	R\$ 16.225.302,99	R\$ 16.355.087,72	R\$ 16.500.675,40
Banco Do Brasil S/A. - Cdb/Rdb (Conta 123347-5)	R\$ 2.427.147,97	R\$ 1.953.139,18	R\$ 1.974.528,91	R\$ 1.864.030,71	R\$ 809.790,84	R\$ 752.576,84
Total	R\$ 21.050.184,58	R\$ 20.691.321,38	R\$ 20.882.277,16	R\$ 20.873.512,73	R\$ 20.324.328,37	R\$ 19.730.348,04

RESULTADO ORÇAMENTÁRIO

Ano Mês de...

Cod_Conta
Ds_Conta



R\$ 17.080.359,56

Receita



R\$ 15.905.149,71

Liquidação



R\$ 1.175.209,85


Resultado Orçamentário



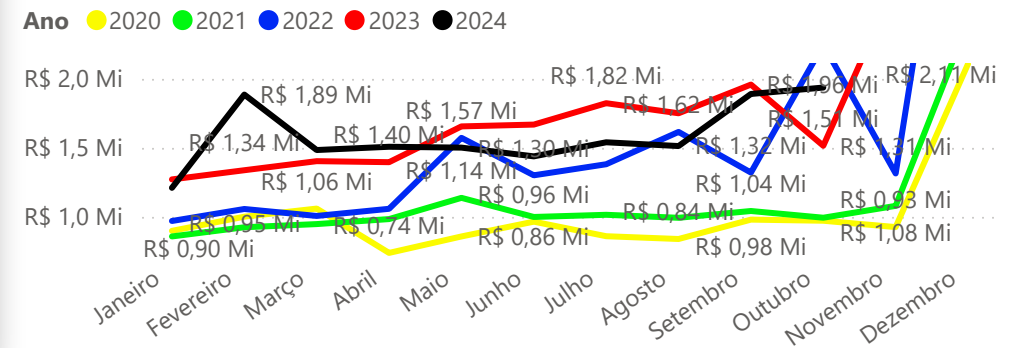
101%

%Receita Gasta

Receita



Liquidação



RECEITA

DESPESA

DESPESA PESSOAL

IMOBILIZADO

CRÉDITO A RECEBER

DISPONÍVEL

RESULTADO ORÇAMENTÁRIO

RESULTADO PATRIMONIAL

SUPERÁVIT FINANCEIRO

Ano	2023				2024			
	Mês	Receita	Liquidação	Resultado Orçamentário	%Receita Gasta	Receita	Liquidação	Resultado Orçamentário
Janeiro	R\$ 2.793.951,12	R\$ 1.270.934,07	R\$ 1.523.017,05	45%	R\$ 2.782.217,40	R\$ 1.209.760,52	R\$ 1.572.456,88	43%
Fevereiro	R\$ 2.135.966,55	R\$ 1.337.455,94	R\$ 798.510,61	63%	R\$ 2.570.617,28	R\$ 1.885.660,75	R\$ 684.956,53	73%
Março	R\$ 1.796.826,21	R\$ 1.403.138,69	R\$ 393.687,52	78%	R\$ 1.704.945,91	R\$ 1.483.819,59	R\$ 221.126,32	87%
Abril	R\$ 1.392.074,86	R\$ 1.395.791,82	-R\$ 3.716,96	100%	R\$ 1.736.546,77	R\$ 1.507.484,12	R\$ 229.062,65	87%
Maio	R\$ 1.607.493,17	R\$ 1.655.050,79	-R\$ 47.557,62	103%	R\$ 1.115.094,33	R\$ 1.501.280,96	-R\$ 386.186,63	135%
Junho	R\$ 1.576.205,01	R\$ 1.668.216,38	-R\$ 92.011,37	106%	R\$ 1.278.625,32	R\$ 1.437.967,52	-R\$ 159.342,20	112%
Julho	R\$ 1.633.635,01	R\$ 1.823.165,18	-R\$ 189.530,17	112%	R\$ 1.760.177,85	R\$ 1.539.924,32	R\$ 220.253,53	87%
Agosto	R\$ 1.582.763,64	R\$ 1.750.221,74	-R\$ 167.458,10	111%	R\$ 1.436.559,34	R\$ 1.512.633,76	-R\$ 76.074,42	105%
Setembro	R\$ 1.115.604,02	R\$ 1.958.044,11	-R\$ 842.440,09	176%	R\$ 1.312.502,31	R\$ 1.890.070,32	-R\$ 577.568,01	144%
Outubro	R\$ 1.383.259,98	R\$ 1.514.798,72	-R\$ 131.538,74	110%	R\$ 1.383.073,05	R\$ 1.936.547,85	-R\$ 553.474,80	140%
Novembro	R\$ 1.286.016,78	R\$ 2.688.671,60	-R\$ 1.402.654,82	209%				
Dezembro	R\$ 1.124.201,41	R\$ 2.720.720,16	-R\$ 1.596.518,75	220%				
Total	R\$ 19.438.187,76	R\$ 22.186.267,20	-R\$ 2.748.079,44	128%	R\$ 17.080.359,56	R\$ 15.905.149,71	R\$ 1.175.209,85	101%

RESULTADO PATRIMONIAL

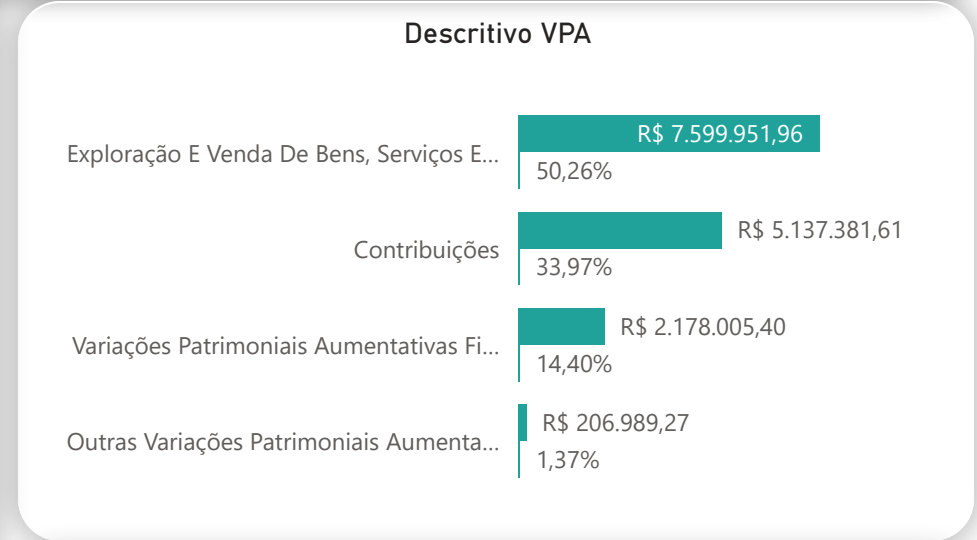
Ano ▼ Mês ▼
2024 ▼ outubro ▼

VPA R\$ 15.122.328,24
Variação Patrimonial Aumentativa

VPD R\$ 16.917.756,53
Variação Patrimonial Diminutiva

RESULTADO PATRIMONIAL -R\$ 1.795.428,29
Resultado Patrimonial

Mês	VPA	VPD	RESULTADO PATRIMONIAL
janeiro	R\$ 6.870.016,61	R\$ 1.454.246,39	R\$ 5.415.770,22
fevereiro	R\$ 7.370.001,08	R\$ 3.150.654,07	R\$ 4.219.347,01
março	R\$ 8.223.015,95	R\$ 4.704.987,88	R\$ 3.518.028,07
abril	R\$ 9.154.710,96	R\$ 6.341.657,98	R\$ 2.813.052,98
maio	R\$ 9.849.114,63	R\$ 7.969.918,85	R\$ 1.879.195,78
junho	R\$ 10.622.366,38	R\$ 9.541.104,22	R\$ 1.081.262,16
julho	R\$ 11.527.537,45	R\$ 11.180.592,19	R\$ 346.945,26
agosto	R\$ 12.536.647,11	R\$ 12.814.081,72	-R\$ 277.434,61
setembro	R\$ 13.557.992,08	R\$ 14.795.141,16	-R\$ 1.237.149,08
outubro	R\$ 15.122.328,24	R\$ 16.917.756,53	-R\$ 1.795.428,29



- RECEITA
- DESPESA
- DESPESA PESSOAL
- IMOBILIZADO
- CRÉDITO A RECEBER
- DISPONÍVEL
- RESULTADO ORÇAMENTÁRIO
- RESULTADO PATRIMONIAL**
- SUPERÁVIT FINANCEIRO

