

Conselho de Arquitetura e Urbanismo do Brasil - CAU/BR

Manual da Área de Serviços

TUTORIAL

SOLICITAR REGISTRO DE DIREITO AUTORAL - RDA

REGISTRO DE DIREITO AUTORAL

O QUE É O REGISTRO DE DIREITO AUTORAL - RDA?

RDA é o registro que o arquiteto e urbanista pode fazer no CAU para proteger o seu trabalho intelectual.

QUEM PODE SOLICITAR O RDA?

Todo arquiteto e urbanista, brasileiro ou estrangeiro, com registro ativo no CAU. O arquiteto também precisará possuir um certificado digital.

O QUE PODE SER REGISTRADO?

Qualquer projeto ou outro trabalho técnico de criação de sua autoria que se enquadre nas atividades, atribuições e campos de atuação da Arquitetura e Urbanismo e que conferem direitos autorais, morais e patrimoniais a seu autor.

QUAL O CUSTO?

Para solicitar o RDA é preciso pagar uma taxa de duas vezes o valor do RRT.

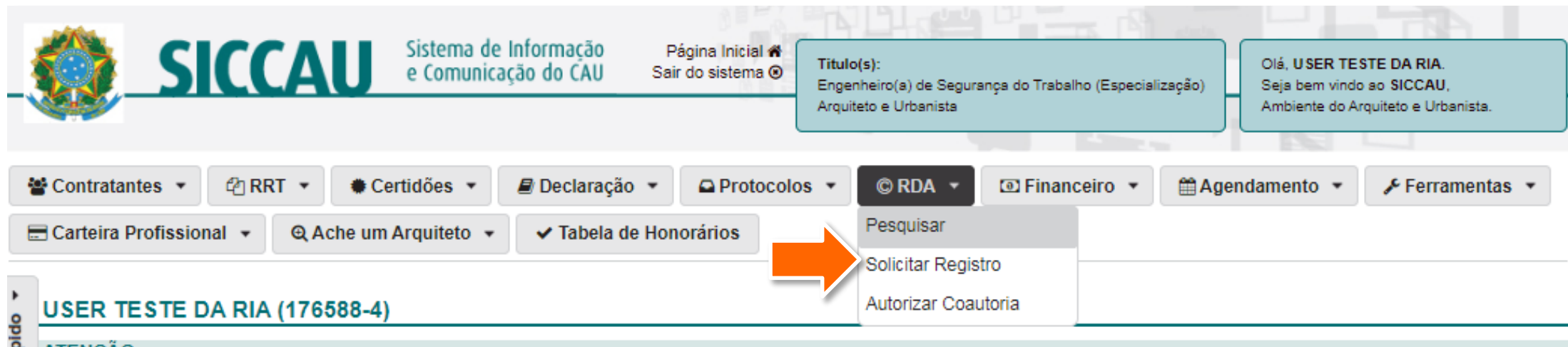


COMO SOLICITAR O REGISTRO DE DIREITO AUTORAL?

PASSO A PASSO

COMO FAZER

- 1 Para iniciar o preenchimento de um RDA, clique no menu **RDA** e clique em **Solicitar Registro**.



The screenshot displays the SICCAU (Sistema de Informação e Comunicação do CAU) web interface. At the top left is the CAU logo and the text 'SICCAU Sistema de Informação e Comunicação do CAU'. To the right, there are links for 'Página Inicial' and 'Sair do sistema'. A user profile box shows the title 'Engenheiro(a) de Segurança do Trabalho (Especialização) Arquiteto e Urbanista' and a welcome message: 'Olá, USER TESTE DA RIA. Seja bem vindo ao SICCAU, Ambiente do Arquiteto e Urbanista.' Below this is a navigation bar with various menu items: 'Contratantes', 'RRT', 'Certidões', 'Declaração', 'Protocolos', 'RDA', 'Financeiro', 'Agendamento', and 'Ferramentas'. The 'RDA' menu is expanded, showing options: 'Pesquisar', 'Solicitar Registro', and 'Autorizar Coautoria'. An orange arrow points to the 'Solicitar Registro' option. At the bottom left, the user's name 'USER TESTE DA RIA (176588-4)' is visible.

COMO FAZER

2

Selecione o tipo de **Participação Técnica** (se autor ou coautor) e insira a **Descrição do Trabalho Técnico**.

Requerimento de Registro de Direito Autoral (RDA)

DADOS

AUTOR

Registro Nacional: CAU nº 176588-4
CPF: 67556655172
Nome: USER TESTE DA RIA

PARTICIPAÇÃO

Participação Técnica:



IDENTIFICAÇÃO E DESCRIÇÃO DO TRABALHO TÉCNICO

Descrição do Trabalho Técnico:

PROJETO ARQUITETÔNICO DE ESCOLA DE ENSINO MÉDIO DESENVOLVIDO CONFORME CONTRATO FIRMADO COM A SECRETARIA DE EDUCAÇÃO DO ESTADO.

COMO FAZER


3 Clique em **Escolher Tipologia**.

IDENTIFICAÇÃO E DESCRIÇÃO DO TRABALHO TÉCNICO

Descrição do Trabalho Técnico: PROJETO ARQUITETÔNICO DE ESCOLA DE ENSINO MÉDIO DESENVOLVIDO CONFORME CONTRATO FIRMADO COM A SECRETARIA DE EDUCAÇÃO DO ESTADO.

Tipologia:

[+ Adicionar Atividade](#) [+ Escolher Tipologia](#)



COMO FAZER

4 Na janela que se abre, clique em **1 - Registro de Direito Autoral**, em seguida clique em **1.1 - Usos** e clique na **tipologia desejada**.



Selecione um(a) Tipologia

LISTA DE TIPOLOGIA

[Recolher Todos](#) | [Expandir Todos](#)

1 - REGISTRO DE DIREITO AUTURAL



Selecione um(a) Tipologia

LISTA DE TIPOLOGIA

[Recolher Todos](#) | [Expandir Todos](#)

1 - REGISTRO DE DIREITO AUTURAL

1.1 - Usos

1.1.1 - Habitação Unifamiliar

1.1.10 - Habitação Coletiva

1.1.11 - Comercial

1.1.12 - Religioso

1.1.13 - Edifício Público

1.1.14 - Educacional

1.1.15 - Hoteleiro

1.1.16 - Industrial

1.1.17 - Hospitalar

1.1.18 - Museu

1.1.19 - Paisagístico

1.1.2 - Restaurante/Bar

1.1.20 - Urbano

1.1.21 - Misto

1.1.22 - Outros

1.1.3 - Biblioteca

1.1.4 - Esportivo

1.1.5 - Casa Noturna

1.1.6 - Cinema

1.1.7 - Teatro

1.1.8 - Aeroporto

1.1.9 - Estádio

2.1 - Outros serviços




COMO FAZER


5 Clique em **Adicionar Atividade**. Logo abaixo serão exibidos novos campos, clique em **Escolher Atividade**.


IDENTIFICAÇÃO E DESCRIÇÃO DO TRABALHO TÉCNICO

Descrição do Trabalho Técnico: PROJETO ARQUITETÔNICO DE ESCOLA DE ENSINO MÉDIO DESENVOLVIDO CONFORME CONTRATO FIRMADO COM A SECRETARIA DE EDUCAÇÃO DO ESTADO.


Tipologia: Educacional

 Escolher Tipologia

 Adicionar Atividade


 Remover

Atividade:

 Escolher Atividade

Unidade de medida: m² - metro quadrado ▼

Quantidade: 0,00

 Adicionar Atividade

COMO FAZER

6 Na janela que se abre, selecione a **atividade desejada**.

LISTA DE ATIVIDADES

[Recolher Todos](#) | [Expandir Todos](#)

- 1 - PROJETO
 - 1.1 - ARQUITETURA DAS EDIFICAÇÕES
 - 1.1.1 - Levantamento arquitetônico
 - 1.1.2 - Projeto arquitetônico
 - 1.1.3 - Projeto arquitetônico de reforma
 - 1.1.4 - Projeto de edifício efêmero ou instalações efêmeras
 - 1.1.5 - Projeto de monumento
 - 1.1.6 - Projeto de adequação de acessibilidade
 - 1.1.7 - As built
 - 1.2 - SISTEMAS CONSTRUTIVOS E ESTRUTURAIS
 - 1.3 - CONFORTO AMBIENTAL
 - 1.4 - ARQUITETURA DE INTERIORES
 - 1.5 - INSTALAÇÕES E EQUIPAMENTOS REFERENTES À ARQUITETURA
 - 1.6 - ARQUITETURA PAISAGÍSTICA
 - 1.7 - RELATÓRIOS TÉCNICOS DE ARQUITETURA
 - 1.8 - URBANISMO E DESENHO URBANO
 - 1.9 - INSTALAÇÕES E EQUIPAMENTOS REFERENTES AO URBANISMO
 - 1.10 - RELATÓRIOS TÉCNICOS URBANÍSTICOS
 - 1.11 - PATRIMÔNIO ARQUITETÔNICO, URBANÍSTICO E PAISAGÍSTICO
- 2 - EXECUÇÃO
- 3 - GESTÃO
- 4 - MEIO AMBIENTE E PLANEJAMENTO REGIONAL E URBANO
- 5 - ATIVIDADES ESPECIAIS EM ARQUITETURA E URBANISMO
- 6 - ENSINO E PESQUISA
- 7 - ENGENHARIA DE SEGURANÇA DO TRABALHO (Lei 7410/85)

COMO FAZER

7 Escolha a **unidade de medida** e preencha a **quantidade**.

IDENTIFICAÇÃO E DESCRIÇÃO DO TRABALHO TÉCNICO

Descrição do Trabalho Técnico: PROJETO ARQUITETÔNICO DE ESCOLA DE ENSINO MÉDIO DESENVOLVIDO CONFORME CONTRATO FIRMADO COM A SECRETARIA DE EDUCAÇÃO DO ESTADO.

Tipologia: Educacional

+ Escolher Tipologia

- Remover

Atividade: 1 - PROJETO > 1.1 - ARQUITETURA DAS EDIFICAÇÕES > 1.1.2 - Projeto arquitetônico

+ Escolher Atividade

Unidade de medida: m² - metro quadrado


Quantidade: 500,00


+ Adicionar Atividade

COMO FAZER

8 Preencha o **Período do Trabalho Técnico**.

PERÍODO DO TRABALHO TÉCNICO

Data de Início: 

Data do Fim: 

COMO FAZER

- 9 Caso a obra possua endereço definido, preencha o **CEP**, complemente o endereço e clique em **Selecionar Coordenadas** para confirmar o local no mapa.

ENDEREÇO DO TRABALHO TÉCNICO

Esta obra intelectual possui um endereço definido?

ENDEREÇO DO TRABALHO TÉCNICO

País:

CEP: [+ Preencher endereço a partir do CEP](#)

Tipo Logradouro:

Logradouro:

Número:

Complemento:

Bairro:

Cidade:

UF:

Telefone:

Preencha os campos de Latitude e Longitude abaixo. Clique em "Selecionar Coordenadas" para identificá-los em mapa

Latitude:

Longitude: [+ Selecionar Coordenadas](#)

COMO FAZER

10 Descreva a documentação e clique em **Adicionar** para anexar cópia do projeto ou trabalho técnico.


DOCUMENTAÇÃO

*Tipos Suportados: jpg, png, gif, dwg, pdf, p7s

*Tamanho máximo do arquivo: 5mb

*Inserir Cópia certificada digitalmente

Descrição: PRANCHAS DO ESTUDO PRELIMINAR DO PROJETO

 Adicionar




COMO FAZER

- 11 Clique em **Escolher Arquivo** e anexe cópia do projeto ou trabalho técnico em formato A4, orientação retrato.

DOCUMENTAÇÃO


*Tipos Suportados: jpg, png, gif, dwg, pdf, p7s
*Tamanho máximo do arquivo: 5mb
*Inserir Cópia certificada digitalmente


Descrição: PRANCHAS DO ESTUDO PRELIMINAR DO PROJETO

 Remover

"Atenção": As extensões permitidas para impressão após o deferimento do RDA são: PDF, JPG, PNG e GIF em formato A4, modo retrato.

Arquivo: Escolher arquivo PRANCHAS - PJ PRELIMINAR.pdf

 Adicionar



ATENÇÃO!

A cópia deve possuir certificação digital.

COMO FAZER

- 12** Leia as **Conformidades do requerimento** e marque a caixa abaixo. Em seguida, clique em **Enviar Requerimento**.

CONFORMIDADES DO REQUERIMENTO

- Estou ciente do disposto na resolução nº 67/2013.
- Estou ciente das implicações do artigo 299 do Código Penal, se constatado Falsidade Ideológica.
- Estou ciente das implicações de plágio sobre a violação de direitos autorais morais e patrimoniais resultantes da obra originalmente criada.
- A constatação de que as informações apresentadas são inverídicas implicará na anulação do registro, sem prejuízo das cominações legais cabíveis. (Art. 11 da Resolução 67)
- Declaro para os devidos fins de direitos e obrigações, sob as penas previstas na legislação vigente, que as informações cadastradas neste requerimento são verdadeiras e de minha responsabilidade técnica e civil.

Marcando essa opção, você se declara ciente das conformidades listadas acima.

 Enviar Requerimento

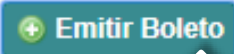


COMO FAZER

- 13** Na página que será exibida, clique em **Emitir Boleto** e confirme em **Emitir**. Após o pagamento e compensação, o seu RDA será analisado pelo CAU/UF.

DETALHES DO RDA

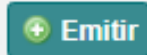
Número: 1809
Participação Técnica: AUTOR
Data de Cadastro: 22/11/2019
Descrição da obra:
PROJETO ARQUITETÔNICO DE ESCOLA DE ENSINO MÉDIO DESENVOLVIDO CONFORME CONTRATO FIRMADO COM A SECRETARIA DE EDUCAÇÃO DO ESTADO.


   

Emissão de Boleto

ESCOLHA O SACADO

Profissional: USER TESTE DA RIA



COMO VERIFICAR A APROVAÇÃO DO RDA?

PASSO A PASSO

COMO FAZER

1 Após pagamento e compensação da taxa, o requerimento será analisado pelo CAU/UF, o que pode levar até 45 dias.

Para acompanhar a tramitação da análise do RDA no CAU/UF, **retorne ao SICCAU** e siga as próximas instruções.

Na página inicial do SICCAU, role a página para baixo e clique em **Registro de Direito Autoral**.



- ⓘ Certidões inválidas
- ⓘ Responsabilidade técnica
- ⓘ Sociedade em empresas
- ⓘ Guias Pagas
- ⓘ Guias Emitidas
- ⓘ Títulos
- ⓘ Anotação de Curso
- ⓘ Agendamentos
- ⓘ Ressarcimentos
- ⓘ Registro de Direito Autoral
- ⓘ Minhas ações
- ⓘ Termo de confissão de Dívida
- ⓘ Multas de Fiscalização Pagas
- ⓘ Multas de Fiscalização Devidas


COMO FAZER

2 Clique na opção **Ver Item** do registro solicitado.

REGISTRO DE DIREITO AUTORAL		
Mostrar <input type="text" value="10"/> registros	Buscar: <input type="text"/>	
Número	Data de Cadastro	Ação
1104	21/06/2017	Ver Item
1105	21/06/2017	Ver Item
1106	21/06/2017	Ver Item
1107	21/06/2017	Ver Item
1110	21/06/2017	Ver Item
1809	22/11/2019	Ver Item
1814	03/12/2019	Ver Item
1813	03/12/2019	Ver Item

Mostrando de 1 até 8 de 8 registros

Primeiro Anterior 1 Seguinte Último



COMO FAZER

- 3 Role a página até embaixo e verifique no campo de **Deliberação** se o RDA foi aprovado.

ACOMPANHAMENTO DA ANÁLISE DO REGISTRO DE DIREITO AUTORAL

Processo de Solicitação de Registro de Direito Autoral concluído

Deliberação

1 15 - VALIDAÇÃO PELO SETOR RESPONSÁVEL - REGISTRO DE DIREITO AUTORAL
Data: 03/12/2019
Por:
Descrição: Deferido.

Observações do Trâmite

Documentação Aprovada

PROJETO OU TRABALHO TÉCNICO DE CRIAÇÃO
Data: 03/12/2019 às 06:12:12
Por:
Descrição: RDA aprovado.

Documentação Pendente



COMO FAZER

- 4 Se aprovado, suba a página e clique no botão **Imprimir RDA**.

Registro de Direito Autoral: 1813

DETALHES DO PROFISSIONAL

CPF: 67556655172
Nome: USER TESTE DA RIA
E-Mail: RIA@CAUBR.GOV.BR
Data de cadastro: 08/09/2016

DETALHES DO RDA

Número: 1813
Participação Técnica: AUTOR
Data de Cadastro: 03/12/2019
Data de Pagamento: 03/12/2019
Valor: R\$ 37.90
Descrição da obra: PROJETO ARQUITETÔNICO DE ESCOLA DE ENSINO MÉDIO.



Imprimir RDA



Montar RDA

COMO FAZER

5 Pronto, seu Registro de Direito Autoral (RDA) foi emitido!



CAU/BR Conselho de Arquitetura e Urbanismo do Brasil

REGISTRO DE DIREITO AUTORAL - RDA

**REGISTRO DE DIREITO AUTORAL
Nº 1813**

1. AUTOR(ES) DO TRABALHO TÉCNICO

AUTOR
REGISTRO NACIONAL: 0001765884
NOME: USER TESTE DA RIA

2. IDENTIFICAÇÃO DO TRABALHO TÉCNICO

TIPOLOGIA: 1.1.14 - Educacional
GRUPO DE ATIVIDADES: PROJETO
ATIVIDADE: 1.1.2 - Projeto arquitetônico
QUANTIDADE: 500.00m²
PERÍODO DO TRABALHO TÉCNICO: 01/08/2019 - 28/11/2019
DESCRIÇÃO DO TRABALHO TÉCNICO:
PROJETO ARQUITETÔNICO DE ESCOLA DE ENSINO MÉDIO.

3. REGISTRO

REGISTRADO EM: 03/12/2019 **PAGO EM:** 03/12/2019

CERTIFICADO DIGITAL

PASSO A PASSO

CERTIFICADO DIGITAL

COMO CONSEGUIR UM CERTIFICADO DIGITAL?

Para ter um certificado digital , você deve buscar uma Autoridade Certificadora. Instituições que realizam esse serviço: Correios, Serasa, SERPRO e outras empresas.

Os arquitetos e urbanistas podem, inclusive, solicitar à Autoridade Certificadora para colocar o certificado digital no chip de sua carteira digital no chip de sua carteira de identificação profissional do CAU.





CAU/BR

Conselho de Arquitetura
e Urbanismo do Brasil